

## 毎月勤労統計調査地方調査結果速報（平成30年7月分）

〈常用労働者5人以上事業所、調査産業計〉

<b>【平成30年7月分調査結果のポイント】</b> 前年比でみて			
<b>賃金</b>			
・ きまって支給する給与（※）は <b>233,228</b> 円で、 <b>1.9</b> %の減少 6か月ぶりの減少			
※ きまって支給する給与 = 所定内給与 + 超過労働給与			
<b>労働時間</b>			
・ 総実労働時間は <b>155.0</b> 時間で、 <b>1.8</b> %の減少 3か月ぶりの減少			
・ 所定外労働時間は <b>10.0</b> 時間で、 <b>6.5</b> %の減少 6か月ぶりの減少			
<b>雇用</b>			
・ 常用雇用は <b>377,174</b> 人で、 <b>2.2</b> %の増加 16か月連続の増加			

### ◇主な統計値

※前年比は指数により算出している。（指数：平成27年平均＝100）

項目	区 分		5人以上	30人以上
	賃 金	名目賃金 （※きまって支給する給与）	実数（円）	233,228
指数			98.6	102.9
対前年比（%）			-1.9	0.7
実質賃金 （※きまって支給する給与）		指数	97.3	101.6
		対前年比（%）	-2.9	-0.3
		出勤日数（日）	20.1	20.1
労 働 時 間	総実労働時間数	実数（時間）	155.0	161.9
		指数	100.9	103.5
		対前年比（%）	-1.8	0.8
	所定内労働時間数	実数（時間）	145.0	149.2
		指数	101.5	103.9
		対前年比（%）	-1.4	1.0
	所定外労働時間数	実数（時間）	10.0	12.7
		指数	93.5	98.4
		対前年比（%）	-6.5	-2.4
雇 用	推計常用労働者数（人）		377,174	207,116
	常用雇用指数	指数	103.0	102.2
		対前年比（%）	2.2	2.3
	パートタイム労働者比率（%）		25.0	18.5

### ◇全国との比較

#### 1 賃金

事業所規模5人以上

産 業	山形県				全国				きまって支給する給与 全国格差 （全国＝100）
	現金給与総額		きまって支給する給与		現金給与総額		きまって支給する給与		
	前年比	前年比	前年比	前年比	前年比	前年比	前年比		
調査産業計	円	%	円	%	円	%	円	%	88.2
	302,794	-0.5	233,228	-1.9	376,619	1.6	264,333	1.1	

#### 2 労働時間

事業所規模5人以上

産 業	山形県				全国				総実労働時間 全国格差 （全国＝100）
	総実労働時間		所定外労働時間		総実労働時間		所定外労働時間		
	前年比	前年比	前年比	前年比	前年比	前年比	前年比		
調査産業計	時間	%	時間	%	時間	%	時間	%	106.7
	155.0	-1.8	10.0	-6.5	145.3	-0.4	10.6	-1.8	

#### 3 雇用

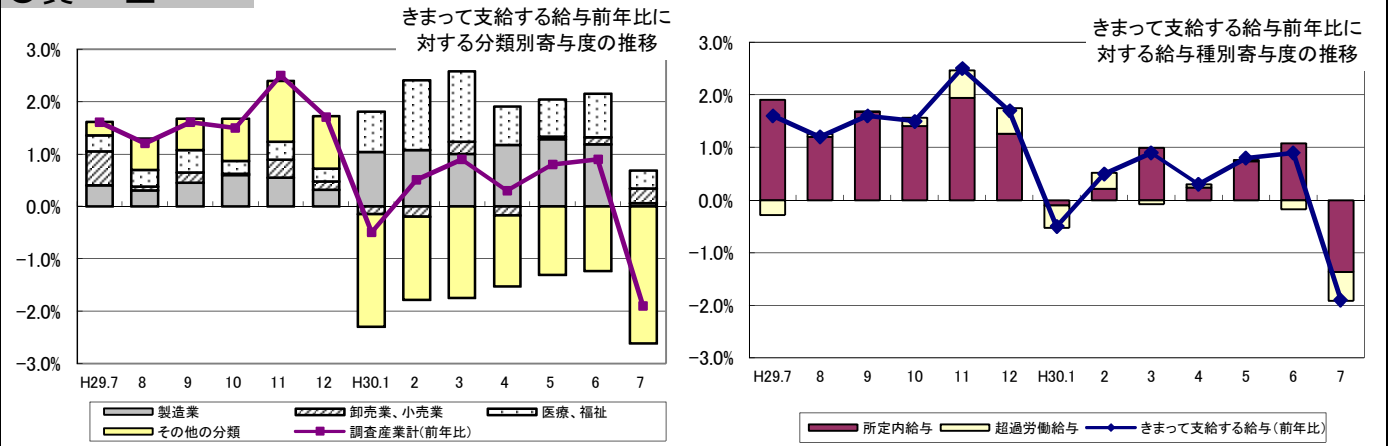
事業所規模5人以上

産 業	山形県				全国			
	本月末労働者数		パートタイム労働者比率		本月末労働者数		パートタイム労働者比率	
	前年比	前年差	前年差	前年比	前年比	前年差	前年差	
調査産業計	人	%	%	ポイント	千人	%	%	ポイント
	377,174	2.2	25.0	1.7	50,258	1.3	30.91	0.23

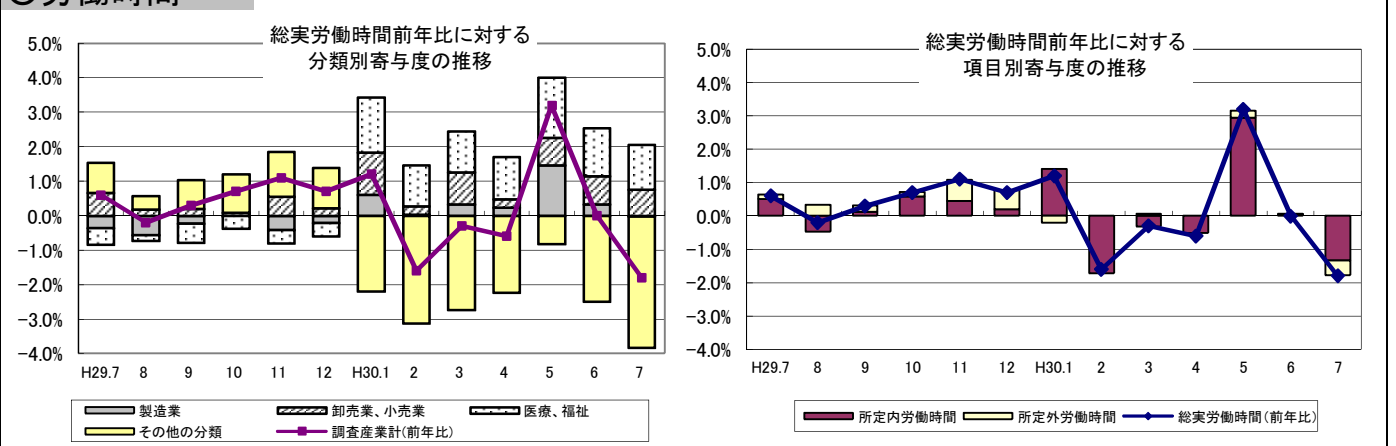
# 平成30年7月分 グラフでみる毎勤

(調査産業計、事業所規模5人以上の結果)

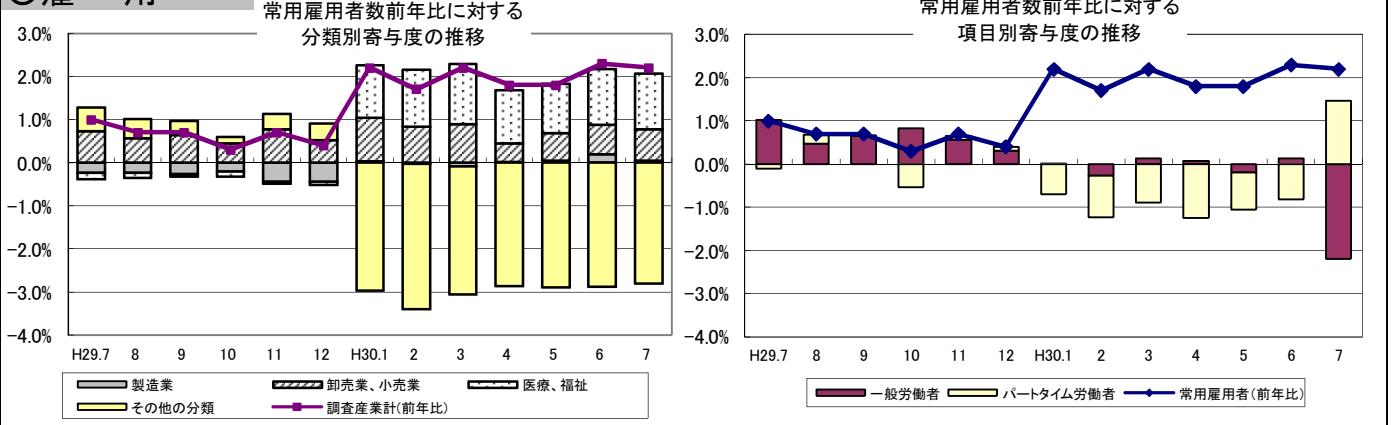
## ○賃 金



## ○労働時間



## ○雇 用



注) 寄与度(棒グラフ)は実数により、前年比(折線グラフ)は指数(平成27年平均=100)により算出しているため、必ずしも一致しません。