

# 山形県経済動向月例報告

(平成 30 年 12 月の経済指標を中心として)

平成 31 年 2 月 12 日

本県経済は、緩やかな回復の動きがみられる。

個人消費は、力強さには欠けるものの、持ち直している。

鉱工業生産は、緩やかな増加傾向にある。

雇用情勢は、着実に改善が進んでいる。

## 目 次

|                                     | ページ |
|-------------------------------------|-----|
| I 山形県の経済動向                          | 1   |
| II 全国の経済動向                          | 3   |
| III 東北の経済動向                         | 3   |
| IV 各種経済指標                           |     |
| 第 1-1 表 百貨店・スーパー（2 業態）販売額、6 業態合計販売額 | 4   |
| 第 1-2 表 コンビニエンスストア等 4 業態販売額         | 5   |
| 第 2 表 新車登録届出数                       | 6   |
| 第 3 表 新設住宅着工戸数                      | 7   |
| 第 4 表 鉱工業生産・在庫・出荷指数                 | 8   |
| 第 5 表 山形県主要業種別生産指数                  | 9   |
| 第 6 表 山形県主要業種別在庫指数                  | 10  |
| 第 7 表 新規・有効求人倍率                     | 11  |
| 第 8 表 賃金・労働時間・雇用指数                  | 12  |
| 第 9 表 企業倒産                          | 13  |
| 第 10 表 消費者物価指数                      | 14  |
| 第 11 表 公共工事請負金額                     | 15  |
| (参考) 山形県その他の経済指標                    | 16  |
| 全国その他の経済指標                          | 17  |

#### 利用上の注意

- ・ 山形県経済動向月例報告は、各種経済指標をもとに、本県経済の状況をまとめたものです。
- ・ 数字の単位未満は、原則として四捨五入しています。
- ・ 指標の中には速報値を使用しているものがあり、翌月に確定値に遡及して変更する場合があります。また、季節調整等により数値が改定される場合や公表数値が不定期に訂正される場合があります。
- ・ 各種経済指標は、官公庁、団体、会社等の業務資料及び当該機関の刊行した統計資料等によるものです。
- ・ この報告の内容は、インターネットでもご覧いただけます。

<http://www.pref.yamagata.jp/>

(ホーム>目的でさがす>統計情報・オープンデータ>統計情報)

- ・ この報告の内容についてのお問い合わせは、下記をお願いします。

〒990-8570 山形市松波二丁目8-1

山形県企画振興部統計企画課政策統計担当

TEL 023-630-2180 FAX 023-630-2185

## 先月との比較

|              | 1月                         | 判断の<br>変化方向※ | 2月   |
|--------------|----------------------------|--------------|------|
| <b>総括判断</b>  | 本県経済は、緩やかな回復の動きがみられる。      | ➡            | (同じ) |
| <b>個人消費</b>  | 個人消費は、力強さには欠けるものの、持ち直している。 | ➡            | (同じ) |
| <b>鉱工業生産</b> | 鉱工業生産は、緩やかな増加傾向にある。        | ➡            | (同じ) |
| <b>雇用情勢</b>  | 雇用情勢は、着実に改善が進んでいる。         | ➡            | (同じ) |

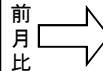
※矢印は基本的な傾向の変化を表しています。

# I 山形県の経済動向

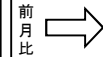
## 概況

本県経済は、緩やかな回復の動きがみられる。

判断の変化方向



判断の変化方向



### ◎ 個人消費 … 力強さには欠けるものの、持ち直している。

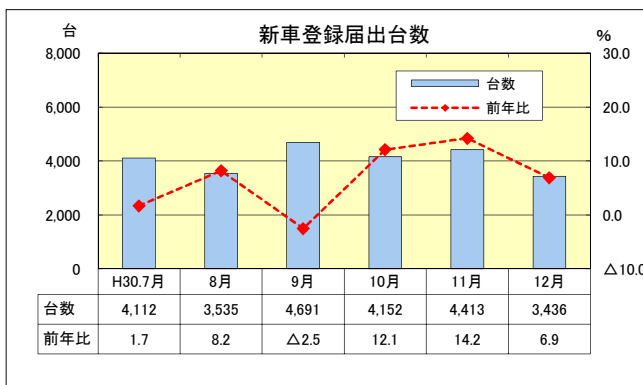
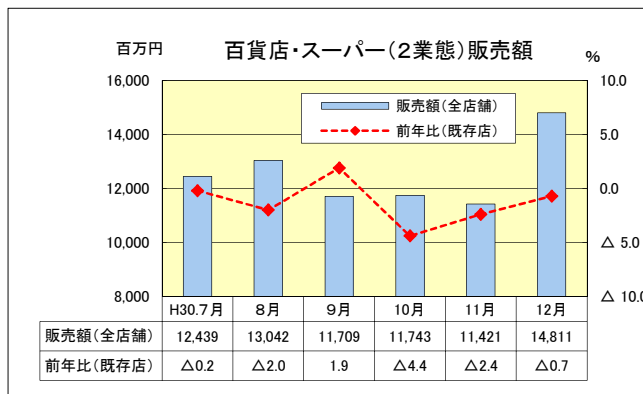
- 百貨店・スーパー（2業態）販売額は、全店舗ベース、既存店ベースともに3か月連続で前年を下回った。  
コンビニエンスストア等4業態合計販売額は、7か月連続で前年を上回った。  
新車登録届出台数は、3か月連続で前年を上回った。

- ・百貨店・スーパー（2業態）販売額  
H30.12月（全店舗） 14,811百万円  
前年比（全店舗）△2.3%  
（既存店）△0.7%

- ・コンビニエンスストア等4業態合計販売額  
H30.12月（全店舗） 18,297百万円  
前年比（全店舗） 3.8%

（参考）6業態合計販売額は、3か月ぶりに前年を上回った。（第1-1表参照）  
H30.12月販売額 33,108百万円

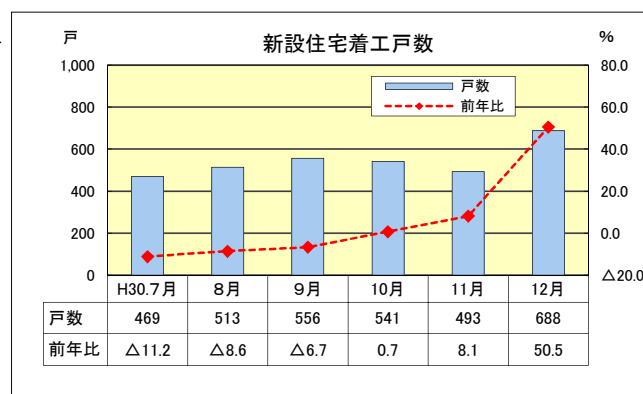
- ・乗用車(軽を含む)の新車登録届出台数  
H30.12月 3,436台（前年比 6.9%）  
車種別  
普通乗用車 847台（前年比 5.9%）  
小型乗用車 1,057台（前年比 4.0%）  
軽自動車 1,532台（前年比 9.7%）



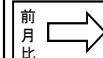
### ○住宅建設 … 前年の水準を上回った。

- 住宅建設は、持家、貸家及び分譲住宅が増加したため、全体では3か月連続で前年の水準を上回った。

- ・新設住宅着工戸数  
H30.12月 総戸数 688戸（前年比 50.5%）  
利用関係別（主なもの）  
持家 263戸（前年比 15.9%）  
貸家 204戸（前年比 18.6%）  
分譲住宅 221戸（前年比 287.7%）



判断の変化方向



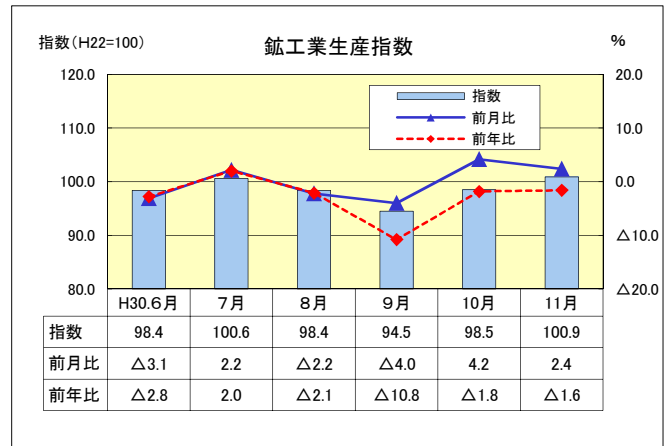
### ◎ 鉱工業生産 … 緩やかな増加傾向にある。

- 鉱工業生産指数（季節調整済）は、化学工業やはん用・生産用・業務用機械工業などの生産が増加したことから、前月比で2.4%上昇し、2か月連続の上昇となった。  
また、前年比（原指数）では1.6%低下し、4か月連続で前年を下回った。


- ・鉱工業生産指数（H30.11月）  
季節調整済指数 100.9（前月比 2.4%）  
原指数 104.1（前年比 Δ1.6%）  
業種別（前月比）  
上昇：化学工業、はん用・生産用・業務用機械工業など11業種  
低下：プラスチック製品工業、金属製品工業など11業種

主な業種の生産指数

|                 | 前月比                   | 前年比 |
|-----------------|-----------------------|-----|
| 電子部品・デバイス工業     | 107.7( 0.9%、△ 3.5%)   |     |
| はん用・生産用・業務用機械工業 | 102.1( 3.5%、△ 4.4%)   |     |
| 食料品工業           | 96.8( 0.2%、 1.2%)     |     |
| 情報通信機械工業        | 52.4( △ 1.5%、 12.1%)  |     |
| 輸送機械工業          | 117.9( 1.5%、 4.4%)    |     |
| 化学工業            | 159.7( 24.8%、 0.5%)   |     |
| プラスチック製品工業      | 69.7( △ 7.3%、 △22.8%) |     |
| 金属製品工業          | 132.5( △ 9.5%、 15.4%) |     |



判断の変化方向

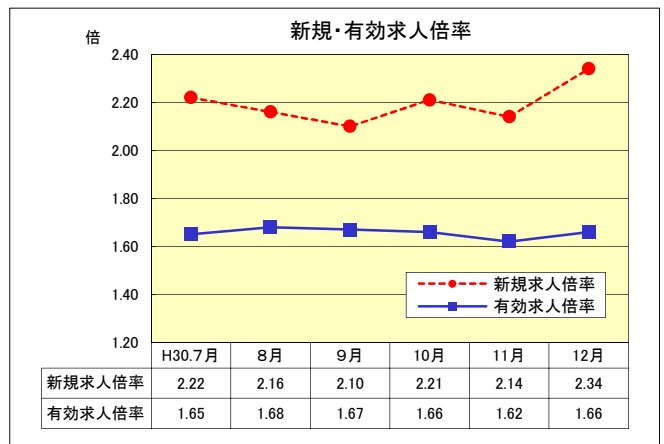


◎ 雇用情勢 … 着実に改善が進んでいる。

○有効求人倍率 (季節調整値) は、前月を0.04ポイント上回り1.66倍となった。

・雇用情勢 (H30.12月)

|          |        |             |
|----------|--------|-------------|
| 有効求人倍率   | 1.66倍  | (前月比 0.04↑) |
| 〃 (正社員)  | 1.25倍  | (前年比 0.15↑) |
| 新規求人倍率   | 2.34倍  | (前月比 0.20↑) |
| 雇用保険受給者数 | 2,890人 | (前年比 1.9%)  |

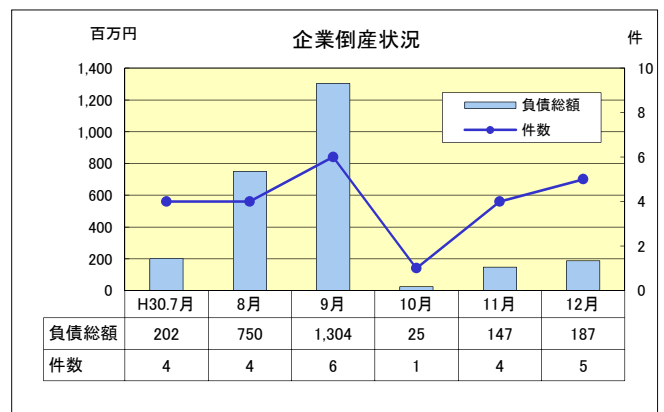


○ 企業倒産 … 件数は前年と同数となり、負債総額は前年を下回った。

○企業倒産は、件数は前年と同数となり、負債総額は前年を下回った。

・企業倒産状況

|                      |           |              |
|----------------------|-----------|--------------|
| (H30.12月、負債総額1千万円以上) |           |              |
| 件数                   | 5件        | (前年比 0.0%)   |
| 負債総額                 | 1億8,700万円 | (前年比 △75.4%) |

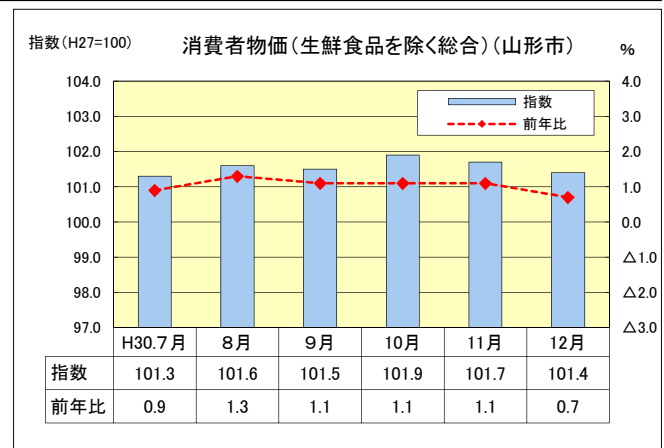


○ 物 価 … 前年の水準を上回った。

○消費者物価指数 (生鮮食品を除く総合) は、前年の水準を上回った。

・消費者物価指数 (H30.12月、山形市)

|                    |       |                      |
|--------------------|-------|----------------------|
| 総合指数               | 101.2 | (前年比 0.4%、前月比 △0.3%) |
| 生鮮食品を除く総合指数        | 101.4 | (前年比 0.7%、前月比 △0.3%) |
| 生鮮食品及びエネルギーを除く総合指数 | 100.9 | (前年比 0.2%、前月比 0.0%)  |



(注) 前年比とは前年同月比のことである。

## II 全国の経済動向（内閣府 月例経済報告 平成31年1月29日）

（我が国経済の基調判断）

景気は、緩やかに回復している。

- ・個人消費は、持ち直している。
- ・設備投資は、増加している。
- ・輸出は、このところ弱含んでいる。
- ・生産は、緩やかに増加している。
- ・企業収益は、改善している。企業の業況判断は、おおむね横ばいとなっている。
- ・雇用情勢は、着実に改善している。
- ・消費者物価は、このところ横ばいとなっている。

先行きについては、雇用・所得環境の改善が続くなかで、各種政策の効果もあって、緩やかな回復が続くことが期待される。ただし、通商問題の動向が世界経済に与える影響や、中国経済の先行きなど海外経済の不確実性、金融資本市場の変動の影響に留意する必要がある。

## III 東北の経済動向（東北経済産業局 管内の経済動向 平成31年1月17日）

一部に弱い動きがみられるものの、緩やかに持ち直している

鉱工業生産：持ち直しの動きとなっている

個人消費：足踏み状態となっている

住宅着工：高水準の中、このところ弱含んでいる

公共投資：減少しているが、復興事業により引き続き高水準にある

設備投資：持ち直している

雇用：改善している

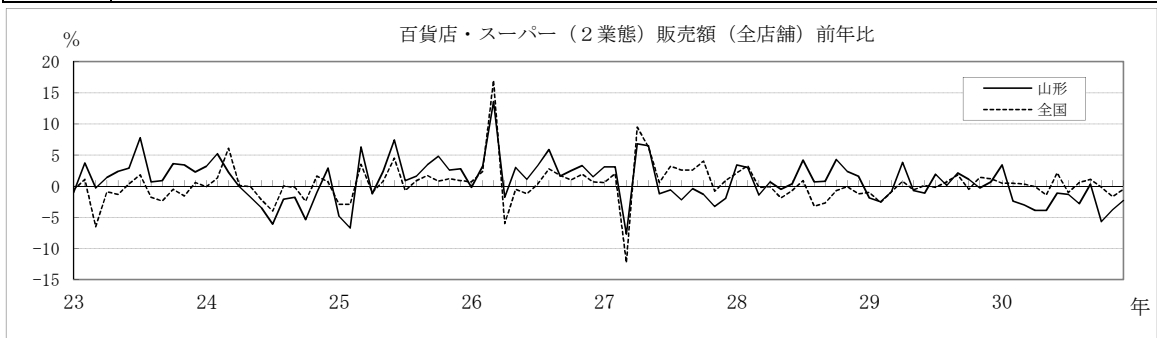
企業倒産：小康状態が続いている

第1-1表 百貨店・スーパー（2業態）販売額、6業態合計販売額  
 （6業態合計販売額＝百貨店・スーパー（2業態）販売額＋コンビニエンスストア等4業態合計販売額）

|        | 百貨店・スーパー（2業態）販売額 |      |      |            |      |      | [参考]6業態合計販売額 |      |         |      |
|--------|------------------|------|------|------------|------|------|--------------|------|---------|------|
|        | 山形県              |      |      | 全 国        |      |      | 山形県          |      | 全 国     |      |
|        | 販売額              | 前年比  |      | 販売額<br>合 計 | 前年比  |      | 販売額          | 前年比  | 販売額     | 前年比  |
| 全店舗    |                  | 既存店  | 全店舗  |            | 既存店  |      |              |      |         |      |
|        | 百万円              | %    | %    | 億円         | %    | %    | 百万円          | %    | 億円      | %    |
| 23年    | 142,606          | 2.3  | 1.6  | 195,933    | △0.9 | △1.8 | —            | —    | —       | —    |
| 24年    | 141,595          | △0.7 | △0.4 | 195,916    | △0.0 | △0.8 | —            | —    | —       | —    |
| 25年    | 143,837          | 1.6  | △2.0 | 197,774    | 0.6  | △0.4 | —            | —    | —       | —    |
| 26年    | 148,352          | 3.1  | △0.1 | 201,973    | 1.7  | 0.9  | —            | —    | 434,343 | —    |
| 27年    | 148,104          | △0.2 | △2.1 | 200,491    | 1.3  | 0.4  | —            | —    | 439,535 | 1.2  |
| 28年    | 150,458          | 1.6  | 1.6  | 195,979    | △0.4 | △0.9 | 337,137      | —    | 442,613 | 0.7  |
| 29年    | 150,729          | 0.2  | △1.2 | 196,025    | 0.0  | 0.0  | 343,009      | 1.7  | 450,113 | 1.7  |
| 27年 5月 | 12,839           | 6.5  | 4.7  | 16,929     | 6.3  | 5.3  | —            | —    | 37,383  | 8.1  |
| 6月     | 12,088           | △1.2 | △2.8 | 16,413     | 0.6  | △0.2 | —            | —    | 35,993  | 2.1  |
| 7月     | 11,873           | △0.6 | △2.3 | 17,057     | 3.2  | 2.1  | 28,503       | —    | 38,764  | 2.8  |
| 8月     | 13,312           | △2.2 | △3.9 | 16,056     | 2.6  | 1.8  | 30,118       | —    | 37,358  | 3.1  |
| 9月     | 11,348           | △0.4 | △2.2 | 15,114     | 2.6  | 1.7  | 25,980       | —    | 34,335  | 1.9  |
| 10月    | 11,805           | △1.3 | △2.0 | 16,072     | 4.0  | 2.9  | 26,772       | —    | 35,907  | 3.5  |
| 11月    | 11,635           | △3.3 | △3.7 | 16,490     | △0.8 | △1.6 | 26,527       | —    | 35,986  | △0.7 |
| 12月    | 14,812           | △2.0 | △2.6 | 20,925     | 0.9  | 0.0  | 31,451       | —    | 43,594  | △0.1 |
| 28年 1月 | 12,806           | 3.4  | 2.8  | 16,913     | 2.1  | 0.9  | 27,616       | —    | 36,395  | 1.8  |
| 2月     | 11,481           | 3.0  | 2.4  | 14,886     | 3.3  | 2.2  | 24,472       | —    | 33,043  | 3.1  |
| 3月     | 12,819           | △1.4 | △1.3 | 16,463     | △0.2 | △1.2 | 27,397       | —    | 37,026  | △0.7 |
| 4月     | 11,951           | 0.7  | 0.9  | 15,456     | △0.1 | △0.7 | 27,156       | —    | 35,409  | 0.8  |
| 5月     | 12,772           | △0.5 | △0.4 | 15,978     | △1.9 | △2.2 | 28,879       | —    | 36,768  | △1.6 |
| 6月     | 12,132           | 0.4  | 0.5  | 15,675     | △0.7 | △1.5 | 27,730       | —    | 35,963  | △0.1 |
| 7月     | 12,375           | 4.2  | 4.4  | 17,210     | 0.9  | 0.6  | 29,305       | 2.8  | 39,809  | 2.7  |
| 8月     | 13,405           | 0.7  | 0.7  | 15,541     | △3.2 | △3.6 | 30,509       | 1.3  | 36,893  | △1.2 |
| 9月     | 11,439           | 0.8  | 0.9  | 14,705     | △2.7 | △3.2 | 26,599       | 2.4  | 34,417  | 0.2  |
| 10月    | 12,315           | 4.3  | 4.0  | 15,966     | △0.7 | △1.0 | 28,113       | 5.0  | 36,513  | 1.7  |
| 11月    | 11,909           | 2.4  | 2.1  | 16,479     | △0.1 | △0.3 | 27,265       | 2.8  | 36,490  | 1.4  |
| 12月    | 15,054           | 1.6  | 2.5  | 20,676     | △1.2 | △1.3 | 32,096       | 2.1  | 43,858  | 0.6  |
| 29年 1月 | 12,563           | △1.9 | △0.8 | 16,743     | △1.0 | △1.1 | 28,005       | 1.4  | 36,775  | 1.0  |
| 2月     | 11,190           | △2.5 | △2.4 | 14,493     | △2.6 | △2.7 | 24,448       | △0.1 | 32,740  | △0.9 |
| 3月     | 12,703           | △0.9 | △1.7 | 16,312     | △0.9 | △0.8 | 27,820       | 1.5  | 37,535  | 1.4  |
| 4月     | 12,411           | 3.8  | 1.3  | 15,583     | 0.8  | 1.1  | 28,228       | 3.9  | 36,326  | 2.6  |
| 5月     | 12,686           | △0.7 | △2.6 | 15,881     | △0.6 | △0.6 | 29,257       | 1.3  | 37,331  | 1.5  |
| 6月     | 11,992           | △1.1 | △2.9 | 15,694     | 0.1  | 0.2  | 27,813       | 0.3  | 36,465  | 1.4  |
| 7月     | 12,605           | 1.9  | 0.1  | 17,179     | △0.2 | △0.2 | 30,529       | 4.2  | 40,830  | 2.6  |
| 8月     | 13,416           | 0.1  | △1.6 | 15,655     | 0.7  | 0.6  | 30,790       | 0.9  | 37,709  | 2.2  |
| 9月     | 11,679           | 2.1  | 0.2  | 14,968     | 1.8  | 1.9  | 27,190       | 2.2  | 35,361  | 2.7  |
| 10月    | 12,447           | 1.1  | △0.7 | 15,889     | △0.5 | △0.7 | 28,380       | 0.9  | 36,620  | 0.3  |
| 11月    | 11,872           | △0.3 | △2.0 | 16,713     | 1.4  | 1.4  | 27,761       | 1.8  | 37,443  | 2.6  |
| 12月    | 15,165           | 0.7  | △0.8 | 20,919     | 1.2  | 1.1  | 32,788       | 2.2  | 44,980  | 2.6  |
| 30年 1月 | 12,995           | 3.4  | 1.7  | 16,826     | 0.5  | 0.4  | 28,725       | 2.6  | 37,438  | 1.8  |
| 2月     | 10,921           | △2.4 | △1.5 | 14,565     | 0.5  | 0.6  | 24,523       | 0.3  | 33,332  | 1.8  |
| 3月     | 12,327           | △3.0 | △2.0 | 16,351     | 0.3  | 0.1  | 28,009       | 0.7  | 38,292  | 2.0  |
| 4月     | 11,930           | △3.9 | △1.2 | 15,564     | △0.1 | △0.8 | 28,277       | 0.2  | 36,939  | 1.7  |
| 5月     | 12,195           | △3.9 | △2.5 | 15,664     | △1.4 | △2.0 | 28,739       | △1.8 | 37,172  | △0.4 |
| 6月     | 11,861           | △1.1 | 0.3  | 16,030     | 2.1  | 1.5  | 28,333       | 1.9  | 37,590  | 3.1  |
| 7月     | 12,439           | △1.3 | △0.2 | 17,002     | △1.0 | △1.6 | 30,786       | 0.8  | 41,066  | 0.6  |
| 8月     | 13,042           | △2.8 | △2.0 | 15,751     | 0.6  | △0.1 | 30,746       | △0.1 | 38,213  | 1.3  |
| 9月     | 11,709           | 0.3  | 1.9  | 15,135     | 1.1  | 0.4  | 27,946       | 2.8  | 36,519  | 3.3  |
| 10月    | 11,743           | △5.7 | △4.4 | 15,862     | △0.2 | △0.8 | 27,779       | △2.1 | 37,080  | 1.3  |
| 11月    | 11,421           | △3.8 | △2.4 | 16,423     | △1.7 | △2.2 | 27,449       | △1.1 | 37,468  | 0.1  |
| 12月    | 14,811           | △2.3 | △0.7 | 20,825     | △0.5 | △1.0 | 33,108       | 1.0  | 45,695  | 1.6  |

経済産業省「商業動態統計」

①販売額は全店舗 ②消費税を含む ③最新月は速報値  
 ④6業態とは、百貨店、スーパー、コンビニエンスストア、家電大型専門店、ドラッグストア、ホームセンター。

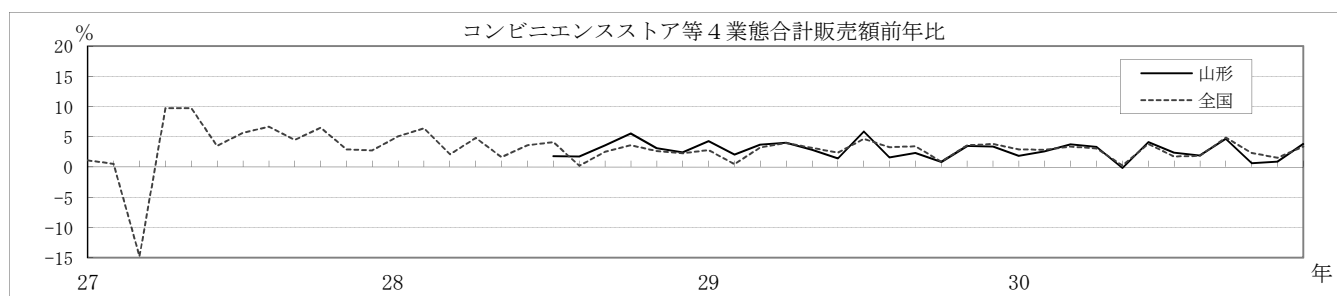


第1-2表 コンビニエンスストア等4業態販売額

|        | 山形県     |       |            |       |         |       |         |       |         |        | 全国      |     |
|--------|---------|-------|------------|-------|---------|-------|---------|-------|---------|--------|---------|-----|
|        | 合計      |       | コンビニエンスストア |       | 家電大型専門店 |       | ドラッグストア |       | ホームセンター |        | 合計      |     |
|        | 販売額     | 前年比   | 販売額        | 前年比   | 販売額     | 前年比   | 販売額     | 前年比   | 販売額     | 前年比    | 販売額     | 前年比 |
|        | 百万円     | %     | 百万円        | %     | 百万円     | %     | 百万円     | %     | 百万円     | %      | 億円      | %   |
| 26年    | —       | —     | —          | —     | 25,534  | —     | 33,286  | —     | 34,640  | —      | 232,370 | —   |
| 27年    | —       | —     | —          | —     | 23,535  | △ 7.8 | 40,680  | 5.6   | 33,104  | △ 4.4  | 239,045 | 2.9 |
| 28年    | 186,679 | —     | 86,743     | —     | 23,486  | △ 0.2 | 43,526  | 7.0   | 32,925  | △ 0.5  | 246,634 | 3.2 |
| 29年    | 192,280 | 3.0   | 87,988     | 1.4   | 23,654  | 0.7   | 47,260  | 8.6   | 33,378  | 1.4    | 254,088 | 3.0 |
| 27年 5月 | —       | —     | —          | —     | 1,745   | 14.0  | 3,387   | 20.1  | 3,569   | 8.5    | 20,454  | 9.8 |
| 6月     | —       | —     | —          | —     | 1,647   | △ 2.5 | 3,432   | 10.5  | 2,816   | △ 0.4  | 19,580  | 3.5 |
| 7月     | 16,630  | —     | 7,862      | —     | 2,380   | 17.6  | 3,546   | 10.1  | 2,842   | △ 17.1 | 21,707  | 5.7 |
| 8月     | 16,806  | —     | 7,960      | —     | 2,169   | 0.5   | 3,663   | 9.6   | 3,014   | 2.4    | 21,301  | 6.7 |
| 9月     | 14,632  | —     | 7,108      | —     | 1,729   | 5.8   | 3,343   | 5.6   | 2,452   | △ 1.0  | 19,222  | 4.5 |
| 10月    | 14,967  | —     | 7,246      | —     | 1,734   | △ 1.6 | 3,283   | 3.2   | 2,704   | 0.7    | 19,834  | 6.5 |
| 11月    | 14,892  | —     | 6,815      | —     | 1,825   | △ 1.7 | 3,384   | 4.5   | 2,868   | △ 3.6  | 19,495  | 2.9 |
| 12月    | 16,639  | —     | 7,359      | —     | 2,631   | △ 5.9 | 3,367   | 3.1   | 3,282   | △ 7.6  | 22,669  | 2.7 |
| 28年 1月 | 14,810  | —     | 6,573      | —     | 2,331   | 6.1   | 3,471   | 8.2   | 2,435   | △ 1.1  | 19,482  | 5.1 |
| 2月     | 12,991  | —     | 6,246      | —     | 1,697   | 4.8   | 3,324   | 0.8   | 1,724   | △ 4.0  | 18,157  | 6.4 |
| 3月     | 14,578  | —     | 6,896      | —     | 2,161   | △ 3.7 | 3,291   | △ 8.8 | 2,230   | △ 0.4  | 20,562  | 2.1 |
| 4月     | 15,205  | —     | 6,880      | —     | 1,597   | △ 1.1 | 3,550   | 12.3  | 3,178   | 3.9    | 19,953  | 4.8 |
| 5月     | 16,107  | —     | 7,426      | —     | 1,629   | △ 6.6 | 3,575   | 5.6   | 3,477   | △ 2.6  | 20,789  | 1.6 |
| 6月     | 15,598  | —     | 7,293      | —     | 1,684   | 2.2   | 3,767   | 9.8   | 2,854   | 1.3    | 20,288  | 3.6 |
| 7月     | 16,930  | 1.8   | 7,979      | 1.5   | 2,324   | △ 2.4 | 3,794   | 7.0   | 2,833   | △ 0.3  | 22,599  | 4.1 |
| 8月     | 17,104  | 1.8   | 8,136      | 2.2   | 1,982   | △ 8.6 | 4,032   | 10.1  | 2,954   | △ 2.0  | 21,352  | 0.2 |
| 9月     | 15,160  | 3.6   | 7,310      | 2.8   | 1,738   | 0.5   | 3,690   | 10.4  | 2,422   | △ 1.2  | 19,712  | 2.6 |
| 10月    | 15,798  | 5.6   | 7,549      | 4.2   | 1,923   | 10.9  | 3,591   | 9.4   | 2,735   | 1.1    | 20,547  | 3.6 |
| 11月    | 15,356  | 3.1   | 6,915      | 1.5   | 1,816   | △ 0.5 | 3,711   | 9.7   | 2,914   | 1.6    | 20,010  | 2.6 |
| 12月    | 17,042  | 2.4   | 7,539      | 2.4   | 2,604   | △ 1.0 | 3,730   | 10.8  | 3,169   | △ 3.4  | 23,182  | 2.3 |
| 29年 1月 | 15,442  | 4.3   | 6,770      | 3.0   | 2,288   | △ 1.8 | 3,839   | 10.6  | 2,545   | 4.5    | 20,032  | 2.8 |
| 2月     | 13,258  | 2.1   | 6,291      | 0.7   | 1,601   | △ 5.7 | 3,634   | 9.3   | 1,732   | 0.5    | 18,246  | 0.5 |
| 3月     | 15,117  | 3.7   | 7,153      | 3.7   | 2,246   | 3.9   | 3,535   | 7.4   | 2,183   | △ 2.1  | 21,223  | 3.2 |
| 4月     | 15,817  | 4.0   | 7,104      | 3.3   | 1,710   | 7.1   | 3,809   | 7.3   | 3,194   | 0.5    | 20,744  | 4.0 |
| 5月     | 16,571  | 2.9   | 7,587      | 2.2   | 1,602   | △ 1.7 | 3,876   | 8.4   | 3,506   | 0.8    | 21,450  | 3.2 |
| 6月     | 15,821  | 1.4   | 7,370      | 1.1   | 1,632   | △ 3.1 | 4,047   | 7.4   | 2,772   | △ 2.9  | 20,770  | 2.4 |
| 7月     | 17,924  | 5.9   | 8,202      | 2.8   | 2,620   | 12.7  | 4,170   | 9.9   | 2,932   | 3.5    | 23,652  | 4.7 |
| 8月     | 17,374  | 1.6   | 8,134      | △ 0.0 | 1,969   | △ 0.7 | 4,345   | 7.8   | 2,926   | △ 0.9  | 22,054  | 3.3 |
| 9月     | 15,511  | 2.3   | 7,324      | 0.2   | 1,717   | △ 1.2 | 4,044   | 9.6   | 2,426   | 0.2    | 20,393  | 3.5 |
| 10月    | 15,933  | 0.9   | 7,517      | △ 0.4 | 1,771   | △ 7.9 | 3,923   | 9.2   | 2,722   | △ 0.5  | 20,732  | 0.9 |
| 11月    | 15,889  | 3.5   | 6,965      | 0.7   | 1,875   | 3.2   | 3,983   | 7.3   | 3,066   | 5.2    | 20,730  | 3.6 |
| 12月    | 17,623  | 3.4   | 7,571      | 0.4   | 2,623   | 0.7   | 4,055   | 8.7   | 3,374   | 6.5    | 24,061  | 3.8 |
| 30年 1月 | 15,730  | 1.9   | 6,824      | 0.8   | 2,266   | △ 1.0 | 4,216   | 9.8   | 2,424   | △ 4.8  | 20,612  | 2.9 |
| 2月     | 13,602  | 2.6   | 6,340      | 0.8   | 1,561   | △ 2.5 | 3,906   | 7.5   | 1,795   | 3.6    | 18,767  | 2.9 |
| 3月     | 15,682  | 3.7   | 7,233      | 1.1   | 2,167   | △ 3.5 | 3,866   | 9.4   | 2,416   | 10.7   | 21,941  | 3.4 |
| 4月     | 16,347  | 3.4   | 7,157      | 0.7   | 1,623   | △ 5.1 | 4,235   | 11.2  | 3,332   | 4.3    | 21,376  | 3.0 |
| 5月     | 16,544  | △ 0.2 | 7,451      | △ 1.8 | 1,551   | △ 3.2 | 4,121   | 6.3   | 3,421   | △ 2.4  | 21,508  | 0.3 |
| 6月     | 16,472  | 4.1   | 7,478      | 1.5   | 1,736   | 6.4   | 4,396   | 8.6   | 2,862   | 3.2    | 21,560  | 3.8 |
| 7月     | 18,347  | 2.4   | 8,275      | 0.9   | 2,529   | △ 3.5 | 4,563   | 9.4   | 2,980   | 1.6    | 24,064  | 1.7 |
| 8月     | 17,704  | 1.9   | 8,210      | 0.9   | 1,941   | △ 1.4 | 4,597   | 5.8   | 2,956   | 1.0    | 22,462  | 1.8 |
| 9月     | 16,237  | 4.7   | 7,536      | 2.9   | 1,873   | 9.1   | 4,283   | 5.9   | 2,545   | 4.9    | 21,383  | 4.9 |
| 10月    | 16,036  | 0.6   | 7,331      | △ 2.5 | 1,745   | △ 1.5 | 4,168   | 6.2   | 2,792   | 2.6    | 21,218  | 2.3 |
| 11月    | 16,028  | 0.9   | 7,050      | 1.2   | 1,792   | △ 4.4 | 4,213   | 5.8   | 2,973   | △ 3.0  | 21,046  | 1.5 |
| 12月    | 18,297  | 3.8   | 7,742      | 2.3   | 2,654   | 1.2   | 4,279   | 5.5   | 3,622   | 7.4    | 24,870  | 3.4 |

経済産業省「商業動態統計」

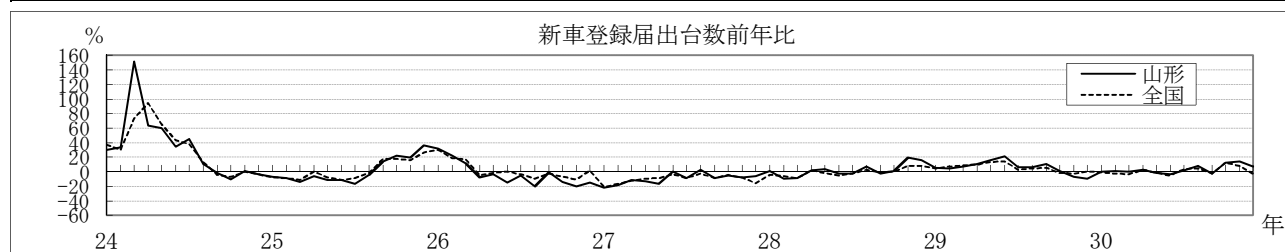
①販売額は全店舗 ②消費税を含む ③最新月は速報値 ④合計値はコンビニエンスストア、家電大型専門店、ドラッグストア、ホームセンターの合計。 ⑤コンビニエンスストア販売額は、平成27年7月から都道府県データ公表。 ⑥家電大型専門店、ドラッグストア、ホームセンター販売額は平成26年1月から公表。





第2表 新車登録届出台数

|                                      | 山形県    |       |        |       |        |       |        |       |                             | 全国    |  |
|--------------------------------------|--------|-------|--------|-------|--------|-------|--------|-------|-----------------------------|-------|--|
|                                      | 合計     |       | 普通乗用車  |       | 小型乗用車  |       | 軽自動車   |       | 合計                          |       |  |
|                                      | 台数     | 前年比   | 台数     | 前年比   | 台数     | 前年比   | 台数     | 前年比   | 台数                          | 前年比   |  |
|                                      | 台      | %     | 台      | %     | 台      | %     | 台      | %     | 台                           | %     |  |
| 24年                                  | 54,751 | 32.8  | 10,908 | 24.8  | 18,616 | 34.2  | 25,227 | 35.4  | 4,994,038                   | 27.8  |  |
| 25年                                  | 53,632 | △2.0  | 10,655 | △2.3  | 17,000 | △8.7  | 25,977 | 3.0   | 4,984,996                   | △0.2  |  |
| 26年                                  | 52,526 | △2.1  | 10,996 | 3.2   | 15,466 | △9.0  | 26,064 | 0.3   | 5,133,126                   | 3.0   |  |
| 27年                                  | 47,074 | △10.4 | 10,126 | △7.9  | 14,781 | △4.4  | 22,167 | △15.0 | 4,600,586                   | △10.4 |  |
| 28年                                  | 47,245 | 0.4   | 11,650 | 15.1  | 14,741 | △0.3  | 20,854 | △5.9  | 4,526,890                   | △1.6  |  |
| 29年                                  | 50,131 | 6.1   | 12,041 | 3.4   | 15,618 | 5.9   | 22,472 | 7.8   | 4,786,281                   | 5.7   |  |
| 30年                                  | 51,538 | 2.8   | 12,929 | 7.4   | 15,473 | △0.9  | 23,136 | 3.0   | 4,819,498                   | 0.7   |  |
| 27年 5月                               | 2,989  | △16.8 | 635    | △3.9  | 900    | △2.0  | 1,454  | △27.7 | 306,499                     | △8.5  |  |
| 6月                                   | 3,875  | 0.2   | 858    | △1.4  | 1,209  | 9.8   | 1,808  | △4.7  | 402,830                     | △3.3  |  |
| 7月                                   | 3,909  | △8.6  | 943    | △3.5  | 1,258  | △9.7  | 1,708  | △10.5 | 388,530                     | △8.6  |  |
| 8月                                   | 2,857  | 2.7   | 631    | △6.2  | 922    | 6.7   | 1,304  | 4.7   | 296,587                     | △2.6  |  |
| 9月                                   | 4,439  | △8.4  | 1,002  | △9.1  | 1,428  | 6.8   | 2,009  | △16.5 | 433,376                     | △8.2  |  |
| 10月                                  | 3,625  | △4.9  | 733    | △4.7  | 1,218  | 1.1   | 1,674  | △8.9  | 345,800                     | △4.6  |  |
| 11月                                  | 3,448  | △8.1  | 715    | 1.3   | 1,061  | △5.4  | 1,672  | △13.1 | 352,001                     | △7.6  |  |
| 12月                                  | 3,041  | △6.1  | 755    | 18.7  | 932    | 9.3   | 1,354  | △22.7 | 334,695                     | △16.0 |  |
| 28年 1月                               | 3,499  | 0.8   | 940    | 45.5  | 920    | △17.3 | 1,639  | △4.4  | 355,594                     | △4.4  |  |
| 2月                                   | 4,203  | △9.5  | 968    | 10.6  | 1,255  | △16.7 | 1,980  | △12.4 | 415,563                     | △6.3  |  |
| 3月                                   | 7,106  | △8.9  | 1,604  | △5.0  | 2,163  | △6.2  | 3,339  | △12.2 | 577,874                     | △8.8  |  |
| 4月                                   | 3,034  | 1.8   | 755    | 17.2  | 1,013  | 9.0   | 1,266  | △10.0 | 296,587                     | 1.8   |  |
| 5月                                   | 3,106  | 3.9   | 949    | 49.4  | 955    | 6.1   | 1,202  | △17.3 | 301,724                     | △1.6  |  |
| 6月                                   | 3,769  | △2.7  | 1,038  | 21.0  | 1,242  | 2.7   | 1,489  | △17.6 | 381,438                     | △5.3  |  |
| 7月                                   | 3,804  | △2.7  | 984    | 4.3   | 1,212  | △3.7  | 1,608  | △5.9  | 378,062                     | △2.7  |  |
| 8月                                   | 3,062  | 7.2   | 798    | 26.5  | 915    | △0.8  | 1,349  | 3.5   | 304,134                     | 2.5   |  |
| 9月                                   | 4,336  | △2.3  | 1,121  | 11.9  | 1,377  | △3.6  | 1,838  | △8.5  | 429,431                     | △0.9  |  |
| 10月                                  | 3,658  | 0.9   | 844    | 15.1  | 1,080  | △11.3 | 1,734  | 3.6   | 345,702                     | △0.0  |  |
| 11月                                  | 4,133  | 19.9  | 866    | 21.1  | 1,430  | 34.8  | 1,837  | 9.9   | 380,422                     | 8.1   |  |
| 12月                                  | 3,535  | 16.2  | 783    | 3.7   | 1,179  | 26.5  | 1,573  | 16.2  | 360,359                     | 7.7   |  |
| 29年 1月                               | 3,692  | 5.5   | 823    | △12.4 | 1,166  | 26.7  | 1,703  | 3.9   | 372,663                     | 4.8   |  |
| 2月                                   | 4,400  | 4.7   | 1,044  | 7.9   | 1,364  | 8.7   | 1,992  | 0.6   | 446,547                     | 7.5   |  |
| 3月                                   | 7,628  | 7.3   | 1,858  | 15.8  | 2,382  | 10.1  | 3,388  | 1.5   | 628,764                     | 8.8   |  |
| 4月                                   | 3,352  | 10.5  | 822    | 8.9   | 1,126  | 11.2  | 1,404  | 10.9  | 326,398                     | 10.1  |  |
| 5月                                   | 3,597  | 15.8  | 957    | 0.8   | 996    | 4.3   | 1,644  | 36.8  | 341,990                     | 13.3  |  |
| 6月                                   | 4,562  | 21.0  | 1,136  | 9.4   | 1,400  | 12.7  | 2,026  | 36.1  | 435,720                     | 14.2  |  |
| 7月                                   | 4,043  | 6.3   | 948    | △3.7  | 1,268  | 4.6   | 1,827  | 13.6  | 390,144                     | 3.2   |  |
| 8月                                   | 3,267  | 6.7   | 766    | △4.0  | 1,046  | 14.3  | 1,455  | 7.9   | 317,659                     | 4.4   |  |
| 9月                                   | 4,810  | 10.9  | 1,138  | 1.5   | 1,505  | 9.3   | 2,167  | 17.9  | 453,053                     | 5.5   |  |
| 10月                                  | 3,703  | 1.2   | 850    | 0.7   | 1,106  | 2.4   | 1,747  | 0.7   | 341,448                     | △1.2  |  |
| 11月                                  | 3,864  | △6.5  | 899    | 3.8   | 1,243  | △13.1 | 1,722  | △6.3  | 371,629                     | △2.3  |  |
| 12月                                  | 3,213  | △9.1  | 800    | 2.2   | 1,016  | △13.8 | 1,397  | △11.2 | 360,266                     | △0.0  |  |
| 30年 1月                               | 3,706  | 0.4   | 824    | 0.1   | 1,058  | △9.3  | 1,824  | 7.1   | 371,156                     | △0.4  |  |
| 2月                                   | 4,436  | 0.8   | 1,078  | 3.3   | 1,359  | △0.4  | 1,999  | 0.4   | 436,985                     | △2.1  |  |
| 3月                                   | 7,645  | 0.2   | 2,039  | 9.7   | 2,271  | △4.7  | 3,335  | △1.6  | 608,083                     | △3.3  |  |
| 4月                                   | 3,450  | 2.9   | 750    | △8.8  | 1,162  | 3.2   | 1,538  | 9.5   | 334,341                     | 2.4   |  |
| 5月                                   | 3,542  | △1.5  | 912    | △4.7  | 1,017  | 2.1   | 1,613  | △1.9  | 337,865                     | △1.2  |  |
| 6月                                   | 4,420  | △3.1  | 1,179  | 3.8   | 1,270  | △9.3  | 1,971  | △2.7  | 413,476                     | △5.1  |  |
| 7月                                   | 4,112  | 1.7   | 1,049  | 10.7  | 1,229  | △3.1  | 1,834  | 0.4   | 404,716                     | 3.7   |  |
| 8月                                   | 3,535  | 8.2   | 941    | 22.8  | 1,088  | 4.0   | 1,506  | 3.5   | 331,211                     | 4.3   |  |
| 9月                                   | 4,691  | △2.5  | 1,240  | 9.0   | 1,405  | △6.6  | 2,046  | △5.6  | 442,100                     | △2.4  |  |
| 10月                                  | 4,152  | 12.1  | 996    | 17.2  | 1,241  | 12.2  | 1,915  | 9.6   | 384,605                     | 12.6  |  |
| 11月                                  | 4,413  | 14.2  | 1,074  | 19.5  | 1,316  | 5.9   | 2,023  | 17.5  | 403,165                     | 8.5   |  |
| 12月                                  | 3,436  | 6.9   | 847    | 5.9   | 1,057  | 4.0   | 1,532  | 9.7   | 351,795                     | △2.4  |  |
| 国土交通省東北運輸局                           |        |       |        |       |        |       |        |       | 日本自動車販売協会連合会<br>全国軽自動車協会連合会 |       |  |
| ①合計値は普通乗用車、小型乗用車、軽自動車の合計 ②全国の最新月は速報値 |        |       |        |       |        |       |        |       |                             |       |  |

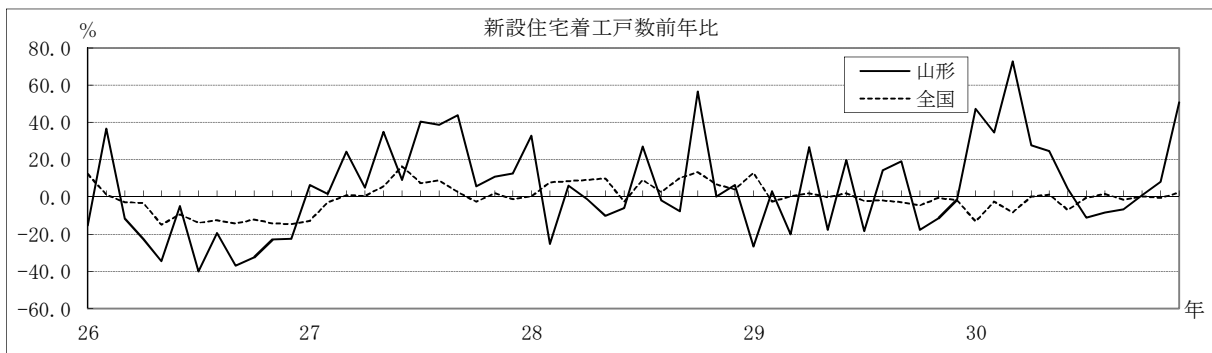


第3表 新設住宅着工戸数

|        | 山形県   |       |       |       |       |       |      |        |      |       | 全国      |       |
|--------|-------|-------|-------|-------|-------|-------|------|--------|------|-------|---------|-------|
|        | 合計    |       | 持家    |       | 貸家    |       | 給与住宅 |        | 分譲住宅 |       | 戸数      | 前年比   |
|        | 戸数    | 前年比   | 戸数    | 前年比   | 戸数    | 前年比   | 戸数   | 前年比    | 戸数   | 前年比   |         |       |
| 24年    | 4,716 | 8.8   | 3,086 | 2.8   | 1,273 | 15.7  | 61   | 662.5  | 296  | 30.4  | 882,797 | 5.8   |
| 25年    | 5,864 | 24.3  | 3,823 | 23.9  | 1,553 | 22.0  | 52   | △14.8  | 436  | 47.3  | 980,025 | 11.0  |
| 26年    | 4,550 | △22.4 | 2,529 | △33.8 | 1,501 | △3.3  | 83   | 59.6   | 437  | 0.2   | 892,261 | △9.0  |
| 27年    | 5,403 | 18.7  | 3,076 | 21.6  | 1,721 | 14.7  | 15   | △81.9  | 591  | 35.2  | 909,299 | 1.9   |
| 28年    | 5,675 | 5.0   | 3,046 | △1.0  | 1,930 | 12.1  | 16   | 6.7    | 683  | 15.6  | 967,237 | 6.4   |
| 29年    | 5,531 | △2.5  | 2,990 | △1.8  | 1,837 | △4.8  | 50   | 212.5  | 654  | △4.2  | 964,641 | △0.3  |
| 30年    | 6,362 | 15.0  | 3,160 | 5.7   | 2,322 | 26.4  | 25   | △50.0  | 855  | 30.7  | 942,370 | △2.3  |
| 27年 5月 | 471   | 35.0  | 313   | 37.3  | 102   | 15.9  | 0    | △100.0 | 56   | 115.4 | 71,720  | 5.8   |
| 6月     | 576   | 8.9   | 358   | 23.0  | 123   | △35.3 | 1    | -      | 94   | 95.8  | 88,118  | 16.3  |
| 7月     | 511   | 40.4  | 289   | 41.7  | 174   | 40.3  | 6    | 500.0  | 42   | 20.0  | 78,263  | 7.4   |
| 8月     | 500   | 38.5  | 276   | 23.8  | 195   | 116.7 | 1    | △66.7  | 28   | △37.8 | 80,255  | 8.8   |
| 9月     | 542   | 43.8  | 267   | 31.5  | 223   | 75.6  | 1    | -      | 51   | 8.5   | 77,872  | 2.6   |
| 10月    | 417   | 5.6   | 238   | 19.6  | 133   | △5.0  | 2    | △33.3  | 44   | △17.0 | 77,153  | △2.5  |
| 11月    | 515   | 10.8  | 270   | 13.4  | 180   | 0.6   | 0    | △100.0 | 65   | 41.3  | 79,697  | 1.7   |
| 12月    | 437   | 12.6  | 166   | △9.3  | 226   | 25.6  | 2    | -      | 43   | 72.0  | 75,452  | △1.3  |
| 28年 1月 | 331   | 32.9  | 135   | 8.0   | 132   | 78.4  | 1    | -      | 63   | 26.0  | 67,815  | 0.2   |
| 2月     | 274   | △25.3 | 171   | △11.9 | 59    | △52.4 | 0    | 0.0    | 44   | △10.2 | 72,831  | 7.8   |
| 3月     | 388   | 6.0   | 206   | △25.9 | 135   | 117.7 | 0    | △100.0 | 47   | 88.0  | 75,744  | 8.4   |
| 4月     | 447   | △1.1  | 309   | 2.3   | 87    | △17.1 | 4    | 300.0  | 47   | 6.8   | 82,398  | 9.0   |
| 5月     | 423   | △10.2 | 291   | △7.0  | 66    | △35.3 | 2    | -      | 64   | 14.3  | 78,728  | 9.8   |
| 6月     | 541   | △6.1  | 325   | △9.2  | 165   | 34.1  | 0    | △100.0 | 51   | △45.7 | 85,953  | △2.5  |
| 7月     | 648   | 26.8  | 348   | 20.4  | 215   | 23.6  | 1    | △83.3  | 84   | 100.0 | 85,208  | 8.9   |
| 8月     | 491   | △1.8  | 288   | 4.3   | 171   | △12.3 | 2    | 100.0  | 30   | 7.1   | 82,242  | 2.5   |
| 9月     | 501   | △7.6  | 249   | △6.7  | 205   | △8.1  | 2    | 100.0  | 45   | △11.8 | 85,622  | 10.0  |
| 10月    | 652   | 56.4  | 252   | 5.9   | 329   | 147.4 | 2    | 0.0    | 69   | 56.8  | 87,239  | 13.1  |
| 11月    | 515   | 0.0   | 256   | △5.2  | 173   | △3.9  | 0    | -      | 86   | 32.3  | 85,051  | 6.7   |
| 12月    | 464   | 6.2   | 216   | 30.1  | 193   | △14.6 | 2    | 0.0    | 53   | 23.3  | 78,406  | 3.9   |
| 29年 1月 | 243   | △26.6 | 144   | 6.7   | 69    | △47.7 | 1    | 0.0    | 29   | △54.0 | 76,491  | 12.8  |
| 2月     | 282   | 2.9   | 164   | △4.1  | 74    | 25.4  | 1    | -      | 43   | △2.3  | 70,912  | △2.6  |
| 3月     | 310   | △20.1 | 193   | △6.3  | 61    | △54.8 | 13   | -      | 43   | △8.5  | 75,887  | 0.2   |
| 4月     | 566   | 26.6  | 277   | △10.4 | 169   | 94.3  | 0    | △100.0 | 120  | 155.3 | 83,979  | 1.9   |
| 5月     | 348   | △17.7 | 249   | △14.4 | 36    | △45.5 | 25   | 1150.0 | 38   | △40.6 | 78,481  | △0.3  |
| 6月     | 647   | 19.6  | 320   | △1.5  | 266   | 61.2  | 0    | -      | 61   | 19.6  | 87,456  | 1.7   |
| 7月     | 528   | △18.5 | 322   | △7.5  | 152   | △29.3 | 3    | 200.0  | 51   | △39.3 | 83,234  | △2.3  |
| 8月     | 561   | 14.3  | 284   | △1.4  | 225   | 31.6  | 1    | △50.0  | 51   | 70.0  | 80,562  | △2.0  |
| 9月     | 596   | 19.0  | 313   | 25.7  | 216   | 5.4   | 1    | △50.0  | 66   | 46.7  | 83,128  | △2.9  |
| 10月    | 537   | △17.6 | 236   | △6.3  | 246   | △25.2 | 2    | 0.0    | 53   | △23.2 | 83,057  | △4.8  |
| 11月    | 456   | △11.5 | 261   | 2.0   | 151   | △12.7 | 2    | -      | 42   | △51.2 | 84,703  | △0.4  |
| 12月    | 457   | △1.5  | 227   | 5.1   | 172   | △10.9 | 1    | △50.0  | 57   | 7.5   | 76,751  | △2.1  |
| 30年 1月 | 358   | 47.3  | 139   | △3.5  | 170   | 146.4 | 2    | 100.0  | 47   | 62.1  | 66,358  | △13.2 |
| 2月     | 379   | 34.4  | 160   | △2.4  | 163   | 120.3 | 1    | 0.0    | 55   | 27.9  | 69,071  | △2.6  |
| 3月     | 535   | 72.6  | 217   | 12.4  | 186   | 204.9 | 11   | △15.4  | 121  | 181.4 | 69,616  | △8.3  |
| 4月     | 723   | 27.7  | 310   | 11.9  | 371   | 119.5 | 3    | -      | 39   | △67.5 | 84,226  | 0.3   |
| 5月     | 433   | 24.4  | 239   | △4.0  | 144   | 300.0 | 4    | △84.0  | 46   | 21.1  | 79,539  | 1.3   |
| 6月     | 674   | 4.2   | 366   | 14.4  | 247   | △7.1  | 1    | -      | 60   | △1.6  | 81,275  | △7.1  |
| 7月     | 469   | △11.2 | 321   | △0.3  | 104   | △31.6 | 0    | △100.0 | 44   | △13.7 | 82,615  | △0.7  |
| 8月     | 513   | △8.6  | 257   | △9.5  | 205   | △8.9  | 0    | △100.0 | 51   | 0.0   | 81,860  | 1.6   |
| 9月     | 556   | △6.7  | 315   | 0.6   | 190   | △12.0 | 0    | △100.0 | 51   | △22.7 | 81,903  | △1.5  |
| 10月    | 541   | 0.7   | 298   | 26.3  | 173   | △29.7 | 3    | 50.0   | 67   | 26.4  | 83,330  | 0.3   |
| 11月    | 493   | 8.1   | 275   | 5.4   | 165   | 9.3   | 0    | △100.0 | 53   | 26.2  | 84,213  | △0.6  |
| 12月    | 688   | 50.5  | 263   | 15.9  | 204   | 18.6  | 0    | △100.0 | 221  | 287.7 | 78,364  | 2.1   |

国土交通省「建築着工統計」

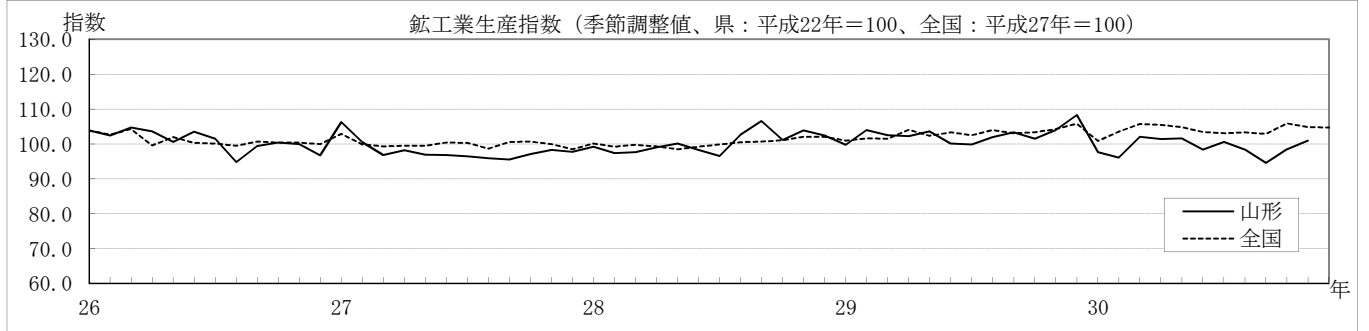
合計値は持家、貸家、給与住宅、分譲住宅の合計



第4表 鋳工業生産・在庫・出荷指数

|        | 山形県(平成22年=100) |       |      |       |       |      | 全国(平成27年=100) |      |      |       |      |      |       |      |      |
|--------|----------------|-------|------|-------|-------|------|---------------|------|------|-------|------|------|-------|------|------|
|        | 生産             |       |      | 在庫    |       |      | 生産            |      |      | 在庫    |      |      | 出荷    |      |      |
|        | 指数             | 前年比   | 前月比  | 指数    | 前年比   | 前月比  | 指数            | 前年比  | 前月比  | 指数    | 前年比  | 前月比  | 指数    | 前年比  | 前月比  |
| 23年    | 97.8           | △2.2  | —    | 103.4 | 3.4   | —    | —             | —    | —    | —     | —    | —    | —     | —    | —    |
| 24年    | 98.1           | 0.3   | —    | 114.9 | 11.1  | —    | —             | —    | —    | —     | —    | —    | —     | —    |      |
| 25年    | 95.7           | △2.4  | —    | 117.7 | 2.4   | —    | 99.2          | —    | —    | 94.7  | —    | —    | 100.7 | —    |      |
| 26年    | 100.9          | 5.4   | —    | 104.9 | △10.9 | —    | 101.2         | 2.0  | —    | 100.3 | 5.9  | —    | 101.4 | 0.7  |      |
| 27年    | 97.9           | △3.0  | —    | 101.2 | △3.5  | —    | 100.0         | △1.2 | —    | 98.0  | △2.3 | —    | 100.0 | △1.4 |      |
| 28年    | 100.3          | 2.5   | —    | 102.5 | 1.3   | —    | 100.0         | 0.0  | —    | 94.9  | △3.2 | —    | 99.7  | △0.3 |      |
| 29年    | 102.8          | 2.5   | —    | 106.5 | 3.9   | —    | 103.1         | 3.1  | —    | 98.8  | 4.1  | —    | 102.2 | 2.5  |      |
| 27年 5月 | 96.9           | △5.0  | △1.3 | 98.6  | △10.3 | △0.4 | 99.5          | △5.1 | 0.0  | 99.2  | 0.6  | △0.9 | 100.1 | △4.0 | 0.5  |
| 6月     | 96.8           | △5.6  | △0.1 | 101.1 | △4.7  | 2.5  | 100.4         | 1.7  | 0.9  | 99.0  | △0.8 | △0.2 | 100.0 | 1.5  | △0.1 |
| 7月     | 96.4           | △5.5  | △0.4 | 102.0 | 5.9   | 0.9  | 100.3         | △0.2 | △0.1 | 99.4  | △1.3 | 0.4  | 99.9  | △0.7 | △0.1 |
| 8月     | 95.9           | △0.9  | △0.5 | 102.4 | 6.4   | 0.4  | 98.6          | △0.9 | △1.7 | 99.1  | △2.2 | △0.3 | 99.6  | 0.1  | △0.3 |
| 9月     | 95.5           | △5.8  | △0.4 | 102.6 | 2.0   | 0.2  | 100.6         | △0.9 | 2.0  | 99.4  | △2.2 | 0.3  | 100.6 | △1.6 | 1.0  |
| 10月    | 97.1           | △4.6  | 1.7  | 104.8 | 6.2   | 2.1  | 100.7         | △1.4 | 0.1  | 99.1  | △2.2 | △0.3 | 100.7 | △1.7 | 0.1  |
| 11月    | 98.3           | △0.7  | 1.2  | 102.5 | △0.5  | △2.2 | 99.9          | 1.6  | △0.8 | 100.0 | △2.3 | 0.9  | 98.9  | 0.4  | △1.8 |
| 12月    | 97.7           | 1.4   | △0.6 | 102.4 | 0.2   | △0.1 | 98.5          | △1.2 | △1.4 | 100.1 | △2.3 | 0.1  | 98.3  | △1.7 | △0.6 |
| 28年 1月 | 99.2           | △5.7  | 1.5  | 104.2 | 5.6   | 1.8  | 100.1         | △4.2 | 1.6  | 99.7  | △2.6 | △0.4 | 99.8  | △4.7 | 1.5  |
| 2月     | 97.4           | △2.5  | △1.8 | 101.9 | 2.2   | △2.2 | 99.2          | △0.1 | △0.9 | 99.5  | △2.3 | △0.2 | 99.4  | △0.2 | △0.4 |
| 3月     | 97.6           | △0.3  | 0.2  | 103.5 | 4.0   | 1.6  | 99.7          | 1.1  | 0.5  | 100.4 | 0.2  | 0.9  | 98.9  | △0.2 | △0.5 |
| 4月     | 99.0           | △0.2  | 1.4  | 100.5 | △0.1  | △2.9 | 99.3          | △1.9 | △0.4 | 99.6  | △0.5 | △0.8 | 98.9  | △2.3 | 0.0  |
| 5月     | 100.1          | 3.9   | 1.1  | 101.3 | 2.6   | 0.8  | 98.5          | 0.2  | △0.8 | 99.5  | 0.4  | △0.1 | 98.7  | △0.1 | △0.2 |
| 6月     | 98.3           | 1.3   | △1.8 | 100.5 | △2.7  | △0.8 | 99.2          | △1.2 | 0.7  | 100.1 | 1.2  | 0.6  | 98.8  | △1.2 | 0.1  |
| 7月     | 96.5           | △1.5  | △1.8 | 101.6 | △0.6  | 1.1  | 99.8          | △4.0 | 0.6  | 99.1  | △0.4 | △1.0 | 99.3  | △3.9 | 0.5  |
| 8月     | 102.6          | 8.6   | 6.3  | 103.2 | 0.9   | 1.6  | 100.5         | 4.6  | 0.7  | 99.8  | 0.7  | 0.7  | 99.8  | 2.2  | 0.5  |
| 9月     | 106.5          | 12.4  | 3.8  | 101.3 | △0.7  | △1.8 | 100.7         | 1.0  | 0.2  | 100.0 | 0.5  | 0.2  | 100.3 | 0.8  | 0.5  |
| 10月    | 101.1          | 3.2   | △5.1 | 103.6 | 0.3   | 2.3  | 101.0         | △1.3 | 0.3  | 98.0  | △1.2 | △2.0 | 100.7 | △1.5 | 0.4  |
| 11月    | 103.9          | 7.3   | 2.8  | 103.3 | 1.0   | △0.3 | 102.0         | 4.1  | 1.0  | 96.4  | △3.6 | △1.6 | 102.2 | 5.3  | 1.5  |
| 12月    | 102.4          | 3.8   | △1.4 | 104.5 | 2.7   | 1.2  | 102.0         | 2.1  | 0.0  | 97.0  | △3.2 | 0.6  | 101.5 | 1.8  | △0.7 |
| 29年 1月 | 99.7           | 1.3   | △2.6 | 105.3 | 0.9   | 0.8  | 100.9         | 2.6  | △1.1 | 97.1  | △2.7 | 0.1  | 100.5 | 2.5  | △1.0 |
| 2月     | 104.0          | 9.8   | 4.3  | 105.8 | 3.3   | 0.5  | 101.6         | 2.9  | 0.7  | 97.8  | △1.8 | 0.7  | 100.5 | 1.7  | 0.0  |
| 3月     | 102.5          | 5.6   | △1.4 | 105.7 | 1.7   | △0.1 | 101.5         | 1.7  | △0.1 | 98.9  | △1.4 | 1.1  | 101.0 | 1.9  | 0.5  |
| 4月     | 102.2          | 3.7   | △0.3 | 109.4 | 9.9   | 3.5  | 104.1         | 4.0  | 2.6  | 100.0 | 0.5  | 1.1  | 102.7 | 3.3  | 1.7  |
| 5月     | 103.6          | 5.5   | 1.4  | 110.0 | 9.8   | 0.5  | 102.3         | 5.3  | △1.7 | 99.8  | 0.5  | △0.2 | 101.3 | 4.0  | △1.4 |
| 6月     | 100.1          | 0.1   | △3.4 | 108.7 | 9.7   | △1.2 | 103.3         | 4.2  | 1.0  | 99.0  | △1.0 | △0.8 | 102.9 | 4.2  | 1.6  |
| 7月     | 99.8           | 0.7   | △0.3 | 107.9 | 6.6   | △0.7 | 102.5         | 2.6  | △0.8 | 98.5  | △0.8 | △0.5 | 102.1 | 2.7  | △0.8 |
| 8月     | 101.9          | △1.4  | 2.1  | 105.1 | 1.5   | △2.6 | 104.0         | 3.6  | 1.5  | 98.6  | △1.2 | 0.1  | 103.7 | 4.0  | 1.6  |
| 9月     | 103.3          | △1.5  | 1.4  | 106.6 | 4.8   | 1.4  | 103.0         | 1.3  | △1.0 | 99.1  | △1.0 | 0.5  | 101.4 | 0.6  | △2.2 |
| 10月    | 101.5          | △0.5  | △1.7 | 106.8 | 3.4   | 0.2  | 103.3         | 4.0  | 0.3  | 102.0 | 4.0  | 2.9  | 100.5 | 1.4  | △0.9 |
| 11月    | 104.0          | 0.1   | 2.5  | 103.5 | △1.0  | △3.1 | 104.2         | 2.2  | 0.9  | 100.8 | 4.6  | △1.2 | 103.5 | 1.4  | 3.0  |
| 12月    | 108.3          | 6.7   | 4.1  | 103.0 | △2.7  | △0.5 | 105.8         | 3.2  | 1.5  | 101.1 | 4.1  | 0.3  | 105.4 | 3.5  | 1.8  |
| 30年 1月 | 97.6           | △1.0  | △9.9 | 105.1 | △0.2  | 2.0  | 100.8         | 1.6  | △4.7 | 100.5 | 3.4  | △0.6 | 100.2 | 1.3  | △4.9 |
| 2月     | 96.1           | △8.9  | △1.5 | 104.9 | △0.9  | △0.2 | 103.5         | 1.0  | 2.7  | 100.8 | 3.1  | 0.3  | 101.9 | 0.3  | 1.7  |
| 3月     | 102.0          | △1.6  | 6.1  | 97.5  | △7.7  | △7.1 | 105.7         | 2.5  | 2.1  | 104.1 | 5.2  | 3.3  | 103.4 | 0.8  | 1.5  |
| 4月     | 101.4          | △1.0  | △0.6 | 102.0 | △6.8  | 4.6  | 105.4         | 2.1  | △0.3 | 103.2 | 3.2  | △0.9 | 105.2 | 3.0  | 1.7  |
| 5月     | 101.6          | △0.5  | 0.2  | 100.0 | △9.1  | △2.0 | 104.8         | 3.3  | △0.6 | 103.2 | 3.4  | 0.0  | 103.0 | 2.9  | △2.1 |
| 6月     | 98.4           | △2.8  | △3.1 | 99.3  | △8.6  | △0.7 | 103.4         | △1.6 | △1.3 | 101.4 | 2.4  | △1.7 | 103.6 | △0.9 | 0.6  |
| 7月     | 100.6          | 2.0   | 2.2  | 97.3  | △9.8  | △2.0 | 103.0         | 2.1  | △0.4 | 101.6 | 3.2  | 0.2  | 101.4 | 0.9  | △2.1 |
| 8月     | 98.4           | △2.1  | △2.2 | 98.8  | △6.0  | 1.5  | 103.3         | 0.2  | 0.3  | 101.4 | 2.8  | △0.2 | 103.2 | 0.6  | 1.8  |
| 9月     | 94.5           | △10.8 | △4.0 | 101.4 | △4.9  | 2.6  | 102.9         | △2.5 | △0.4 | 102.6 | 3.5  | 1.2  | 101.1 | △2.9 | △2.0 |
| 10月    | 98.5           | △1.8  | 4.2  | 100.1 | △6.3  | △1.3 | 105.9         | 4.2  | 2.9  | 101.3 | △0.7 | △1.3 | 104.6 | 5.7  | 3.5  |
| 11月    | 100.9          | △1.6  | 2.4  | 98.1  | △5.3  | △2.0 | 104.8         | 1.5  | △1.0 | 101.4 | 0.6  | 0.1  | 103.3 | 0.9  | △1.2 |
| 12月    |                |       |      |       |       |      | 104.7         | △1.9 | △0.1 | 102.4 | 1.3  | 1.0  | 103.6 | △2.8 | 0.3  |

県統計企画課 「山形県鋳工業指数」 経済産業省 「鋳工業指数」  
 ①暦年指数・前年比は原指数(県の在庫は平均値・国の在庫は期末値) ②各月指数・前月比は季節調整済指数。年間補正があった場合は補正後の数値。 ③指数は、県：平成22年=100基準、全国：平成27年=100基準 ④最新月は速報値



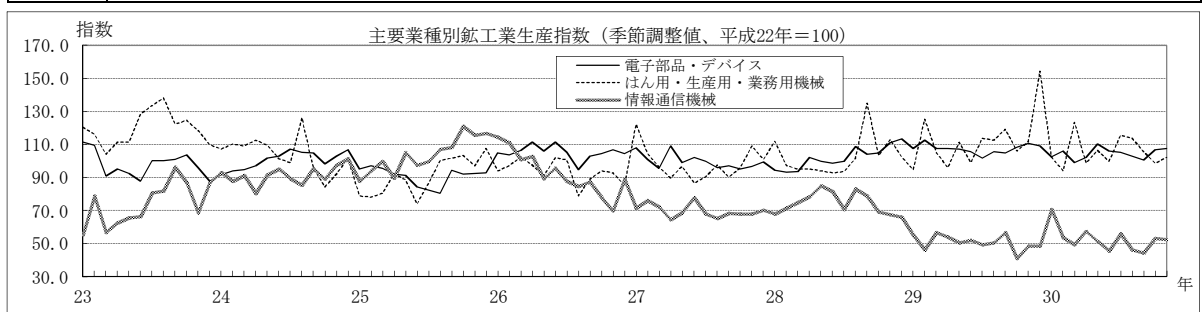
第5表 山形県主要業種別生産指数

|        | 電子部品・デバイス |       |      | はん用・生産用・業務用機械 |       |       | 食料品   |       |      | 情報通信機械 |       |       | 輸送機械  |       |       |
|--------|-----------|-------|------|---------------|-------|-------|-------|-------|------|--------|-------|-------|-------|-------|-------|
|        | 指数        | 前年比   | 前月比  | 指数            | 前年比   | 前月比   | 指数    | 前年比   | 前月比  | 指数     | 前年比   | 前月比   | 指数    | 前年比   | 前月比   |
| 23年    | 97.8      | △2.2  | —    | 119.8         | 19.8  | —     | 100.0 | 0.0   | —    | 74.2   | △25.8 | —     | 97.5  | △2.5  | —     |
| 24年    | 101.1     | 3.4   | —    | 104.2         | △13.0 | —     | 99.5  | △0.5  | —    | 91.4   | 23.2  | —     | 103.6 | 6.3   | —     |
| 25年    | 90.6      | △10.4 | —    | 90.7          | △13.0 | —     | 97.2  | △2.3  | —    | 103.9  | 13.7  | —     | 105.3 | 1.6   | —     |
| 26年    | 105.0     | 15.9  | —    | 94.0          | 3.6   | —     | 95.9  | △1.3  | —    | 93.2   | △10.3 | —     | 108.7 | 3.2   | —     |
| 27年    | 99.7      | △5.0  | —    | 97.6          | 3.8   | —     | 93.1  | △2.9  | —    | 70.3   | △24.6 | —     | 101.4 | △6.7  | —     |
| 28年    | 102.5     | 2.8   | —    | 103.3         | 5.8   | —     | 93.7  | 0.6   | —    | 73.6   | 4.7   | —     | 106.0 | 4.5   | —     |
| 29年    | 107.2     | 4.6   | —    | 113.7         | 10.1  | —     | 96.4  | 2.9   | —    | 51.7   | △29.8 | —     | 112.4 | 6.0   | —     |
| 27年 5月 | 99.1      | △6.3  | △9.2 | 96.7          | 9.1   | 7.9   | 92.7  | △5.7  | 1.2  | 68.8   | △27.8 | 6.7   | 98.3  | △11.5 | △1.6  |
| 6月     | 102.3     | △5.3  | 3.2  | 86.5          | △18.5 | △10.5 | 92.3  | △11.1 | △0.4 | 77.7   | △16.6 | 12.9  | 100.1 | △5.4  | 1.8   |
| 7月     | 100.0     | △5.6  | △2.2 | 90.7          | △12.1 | 4.9   | 92.5  | △1.0  | 0.2  | 67.9   | △23.5 | △12.6 | 100.9 | △7.3  | 0.8   |
| 8月     | 96.0      | △3.0  | △4.0 | 97.7          | 26.3  | 7.7   | 88.2  | △2.7  | △4.6 | 65.2   | △25.2 | △4.0  | 97.3  | △8.0  | △3.6  |
| 9月     | 97.0      | △6.9  | 1.0  | 90.0          | △2.7  | △7.9  | 94.0  | 1.7   | 6.6  | 68.3   | △22.1 | 4.8   | 97.7  | △12.3 | 0.4   |
| 10月    | 95.1      | △10.6 | △2.0 | 96.1          | △0.1  | 6.8   | 94.7  | △1.0  | 0.7  | 68.0   | △12.1 | △0.4  | 103.3 | △7.5  | 5.7   |
| 11月    | 96.8      | △9.5  | 1.8  | 109.1         | 21.2  | 13.5  | 91.6  | △2.7  | △3.3 | 68.1   | △6.1  | 0.1   | 102.6 | △1.9  | △0.7  |
| 12月    | 99.5      | △4.1  | 2.8  | 100.9         | 16.6  | △7.5  | 91.8  | △4.0  | 0.2  | 70.4   | △18.7 | 3.4   | 103.4 | △0.2  | 0.8   |
| 28年 1月 | 94.6      | △11.6 | △4.9 | 111.8         | 1.5   | 10.8  | 93.6  | △1.7  | 2.0  | 68.0   | △12.7 | △3.4  | 105.1 | △2.9  | 1.6   |
| 2月     | 93.2      | △4.3  | △1.5 | 97.1          | △3.6  | △13.1 | 93.2  | 0.0   | △0.4 | 71.4   | △23.4 | 5.0   | 105.9 | 6.8   | 0.8   |
| 3月     | 93.5      | △5.2  | 0.3  | 95.0          | △3.5  | △2.2  | 93.3  | △3.8  | 0.1  | 75.0   | 0.2   | 5.0   | 107.7 | 11.2  | 1.7   |
| 4月     | 102.3     | △4.1  | 9.4  | 95.2          | 4.1   | 0.2   | 92.2  | △0.9  | △1.2 | 78.6   | 19.7  | 4.8   | 106.5 | 4.3   | △1.1  |
| 5月     | 99.7      | 0.9   | △2.5 | 94.2          | △6.0  | △1.1  | 92.6  | 0.5   | 0.4  | 85.0   | 32.0  | 8.1   | 103.8 | 6.8   | △2.5  |
| 6月     | 98.8      | △3.0  | △0.9 | 92.7          | 4.5   | △1.6  | 93.1  | 1.9   | 0.5  | 81.6   | 16.7  | △4.0  | 104.9 | 4.8   | 1.1   |
| 7月     | 100.0     | △1.4  | 1.2  | 93.8          | 1.0   | 1.2   | 95.1  | 1.5   | 2.1  | 70.6   | 2.9   | △13.5 | 101.5 | △4.8  | △3.2  |
| 8月     | 108.6     | 15.9  | 8.6  | 101.6         | 2.5   | 8.3   | 92.8  | 4.0   | △2.4 | 83.0   | 34.0  | 17.6  | 105.1 | 11.2  | 3.5   |
| 9月     | 104.0     | 6.1   | △4.2 | 135.1         | 49.3  | 33.0  | 93.8  | 0.2   | 1.1  | 79.1   | 22.8  | △4.7  | 105.6 | 7.5   | 0.5   |
| 10月    | 105.0     | 9.0   | 1.0  | 103.3         | 8.9   | △23.5 | 92.9  | △3.0  | △1.0 | 69.1   | △2.9  | △12.6 | 106.0 | 0.1   | 0.4   |
| 11月    | 111.2     | 17.4  | 5.9  | 113.0         | 8.6   | 9.4   | 95.5  | 5.1   | 2.8  | 67.8   | △3.4  | △1.9  | 107.4 | 6.5   | 1.3   |
| 12月    | 113.3     | 16.9  | 1.9  | 102.7         | 2.5   | △9.1  | 96.2  | 4.2   | 0.7  | 66.2   | △10.4 | △2.4  | 111.5 | 5.3   | 3.8   |
| 29年 1月 | 107.4     | 14.5  | △5.2 | 94.7          | △12.4 | △7.8  | 93.5  | △1.1  | △2.8 | 55.1   | △22.5 | △16.8 | 107.9 | 4.9   | △3.2  |
| 2月     | 112.7     | 16.1  | 4.9  | 125.5         | 45.5  | 32.5  | 94.8  | 0.5   | 1.4  | 46.4   | △23.4 | △15.8 | 108.4 | 0.3   | 0.5   |
| 3月     | 107.7     | 14.6  | △4.4 | 105.3         | 10.7  | △16.1 | 94.5  | 2.0   | △0.3 | 57.0   | △23.7 | 22.8  | 110.6 | 4.3   | 2.0   |
| 4月     | 107.5     | 3.6   | △0.2 | 96.1          | 0.2   | △8.7  | 95.8  | 3.3   | 1.4  | 54.1   | △30.1 | △5.1  | 120.5 | 13.0  | 9.0   |
| 5月     | 107.1     | 8.4   | △0.4 | 111.3         | 19.1  | 15.8  | 97.5  | 7.4   | 1.8  | 50.6   | △42.4 | △6.5  | 109.7 | 6.8   | △9.0  |
| 6月     | 105.7     | 6.3   | △1.3 | 99.0          | △1.1  | △11.1 | 98.3  | 6.2   | 0.8  | 52.2   | △34.9 | 3.2   | 110.7 | 4.8   | 0.9   |
| 7月     | 101.9     | △0.9  | △3.6 | 113.9         | 20.0  | 15.1  | 97.1  | 2.4   | △1.2 | 49.4   | △34.4 | △5.4  | 111.6 | 8.1   | 0.8   |
| 8月     | 105.7     | △4.3  | 3.7  | 112.7         | 8.4   | △1.1  | 98.3  | 5.6   | 1.2  | 50.5   | △37.7 | 2.2   | 113.8 | 8.0   | 2.0   |
| 9月     | 104.9     | △2.0  | △0.8 | 119.3         | △4.3  | 5.9   | 96.0  | 2.3   | △2.3 | 56.8   | △22.6 | 12.5  | 112.6 | 3.0   | △1.1  |
| 10月    | 108.5     | 3.8   | 3.4  | 106.2         | △4.0  | △11.0 | 96.4  | 4.5   | 0.4  | 41.2   | △40.5 | △27.5 | 114.1 | 9.9   | 1.3   |
| 11月    | 110.6     | 2.2   | 1.9  | 111.8         | △3.2  | 5.3   | 96.8  | 2.0   | 0.4  | 48.6   | △26.4 | 18.0  | 113.8 | 5.3   | △0.3  |
| 12月    | 109.3     | △2.3  | △1.2 | 154.4         | 56.8  | 38.1  | 97.0  | 0.9   | 0.2  | 48.8   | △21.1 | 0.4   | 117.4 | 5.4   | 3.2   |
| 30年 1月 | 102.6     | △4.0  | △6.1 | 102.6         | 8.8   | △33.5 | 96.0  | 4.0   | △1.0 | 70.7   | 31.1  | 44.9  | 101.8 | △3.3  | △13.3 |
| 2月     | 105.9     | △5.2  | 3.2  | 93.9          | △28.6 | △8.5  | 96.1  | 0.0   | 0.1  | 53.7   | 11.2  | △24.0 | 110.7 | 1.4   | 8.7   |
| 3月     | 98.9      | △8.7  | △6.6 | 123.3         | 16.6  | 31.3  | 94.6  | △1.2  | △1.6 | 49.3   | △15.4 | △8.2  | 112.0 | △1.1  | 1.2   |
| 4月     | 102.2     | △3.6  | 3.3  | 98.6          | △1.6  | △20.0 | 94.2  | △1.6  | △0.4 | 57.6   | 4.7   | 16.8  | 121.4 | 2.5   | 8.4   |
| 5月     | 110.4     | 2.2   | 8.0  | 106.5         | 0.2   | 8.0   | 94.6  | △1.7  | 0.4  | 51.3   | 5.4   | △10.9 | 113.6 | 4.3   | △6.4  |
| 6月     | 105.9     | △0.3  | △4.1 | 100.0         | 0.6   | △6.1  | 92.4  | △7.2  | △2.3 | 45.7   | △14.2 | △10.9 | 113.0 | △0.4  | △0.5  |
| 7月     | 105.2     | 3.7   | △0.7 | 115.7         | 2.0   | 15.7  | 90.3  | △5.7  | △2.3 | 56.0   | 15.8  | 22.5  | 114.2 | 4.8   | 1.1   |
| 8月     | 102.8     | △3.6  | △2.3 | 113.6         | 5.5   | △1.8  | 93.7  | △3.4  | 3.8  | 46.2   | △4.7  | △17.5 | 119.8 | 6.0   | 4.9   |
| 9月     | 100.5     | △3.8  | △2.2 | 105.6         | △15.8 | △7.0  | 93.6  | △5.1  | △0.1 | 44.4   | △26.5 | △3.9  | 117.2 | 0.9   | △2.2  |
| 10月    | 106.7     | △1.2  | 6.2  | 98.6          | △6.8  | △6.6  | 96.6  | 1.5   | 3.2  | 53.2   | 31.9  | 19.8  | 116.2 | 4.3   | △0.9  |
| 11月    | 107.7     | △3.5  | 0.9  | 102.1         | △4.4  | 3.5   | 96.8  | 1.2   | 0.2  | 52.4   | 12.1  | △1.5  | 117.9 | 4.4   | 1.5   |

県統計企画課 「山形県鉱工業生産指数」

①暦年指数・前年比は原指数 ②各月指数・前月比は季節調整済指数。年間補正があった場合は補正後の数値。

③指数は平成22年=100基準 ④最新月は速報値



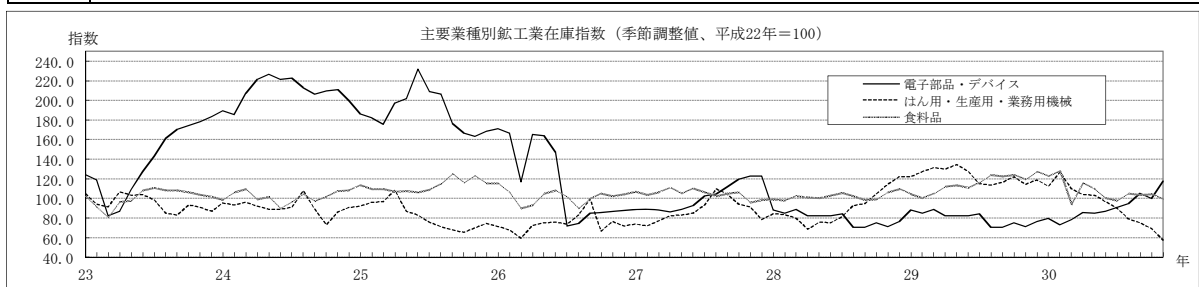
第6表 山形県主要業種別在庫指数

|        | 電子部品・デバイス |       |       | はん用・生産用・業務用機械 |       |       | 食 料 品 |       |       | 情報通信機械 |       |       | 輸送機械  |       |      |
|--------|-----------|-------|-------|---------------|-------|-------|-------|-------|-------|--------|-------|-------|-------|-------|------|
|        | 指 数       | 前年比   | 前月比   | 指 数           | 前年比   | 前月比   | 指 数   | 前年比   | 前月比   | 指 数    | 前年比   | 前月比   | 指 数   | 前年比   | 前月比  |
|        |           | %     | %     |               | %     | %     |       | %     | %     |        | %     | %     |       | %     | %    |
| 23年    | 138.1     | 38.1  | —     | 95.3          | △4.7  | —     | 101.7 | 1.7   | —     | 114.4  | 14.4  | —     | 85.8  | △14.2 | —    |
| 24年    | 208.9     | 51.3  | —     | 90.9          | △4.6  | —     | 102.1 | 0.4   | —     | 109.8  | △4.0  | —     | 81.2  | △5.4  | —    |
| 25年    | 188.8     | △9.6  | —     | 82.6          | △9.1  | —     | 113.4 | 11.1  | —     | 95.2   | △13.3 | —     | 73.1  | △10.0 | —    |
| 26年    | 118.8     | △37.1 | —     | 74.2          | △10.2 | —     | 102.4 | △9.7  | —     | 77.4   | △18.7 | —     | 72.0  | △1.5  | —    |
| 27年    | 100.9     | △15.1 | —     | 87.4          | 17.8  | —     | 105.4 | 2.9   | —     | 62.5   | △19.3 | —     | 73.1  | 1.5   | —    |
| 28年    | 93.7      | △7.1  | —     | 89.8          | 2.7   | —     | 102.5 | △2.8  | —     | 74.1   | 18.6  | —     | 76.1  | 4.1   | —    |
| 29年    | 79.9      | △14.7 | —     | 122.8         | 36.7  | —     | 115.1 | 12.3  | —     | 94.6   | 27.7  | —     | 96.1  | 26.3  | —    |
| 27年 5月 | 89.1      | △45.7 | 3.5   | 82.7          | 9.6   | 0.5   | 105.6 | 0.2   | △5.0  | 58.9   | △24.8 | △8.3  | 71.2  | 3.8   | 3.0  |
| 6月     | 92.9      | △38.9 | 4.3   | 85.1          | 11.7  | 2.9   | 110.6 | 4.0   | 4.7   | 68.8   | △3.6  | 16.8  | 68.5  | 8.5   | △3.8 |
| 7月     | 102.5     | 33.8  | 10.3  | 93.6          | 28.7  | 10.0  | 107.1 | 3.7   | △3.2  | 66.4   | △2.9  | △3.5  | 69.6  | 1.5   | 1.6  |
| 8月     | 104.5     | 38.3  | 2.0   | 109.7         | 41.6  | 17.2  | 102.9 | 9.4   | △3.9  | 51.3   | △29.5 | △22.7 | 71.9  | 2.4   | 3.3  |
| 9月     | 111.9     | 25.2  | 7.1   | 104.3         | 15.5  | △4.9  | 105.6 | 7.2   | 2.6   | 53.5   | △31.2 | 4.3   | 74.0  | 9.9   | 2.9  |
| 10月    | 119.6     | 38.1  | 6.9   | 94.4          | 39.6  | △9.5  | 106.6 | 3.1   | 0.9   | 62.2   | △13.2 | 16.3  | 75.7  | 10.2  | 2.3  |
| 11月    | 122.7     | 43.0  | 2.6   | 91.5          | 23.5  | △3.1  | 96.5  | △7.8  | △9.5  | 77.1   | △1.4  | 24.0  | 72.4  | △0.8  | △4.4 |
| 12月    | 122.5     | 45.2  | △0.2  | 78.2          | 6.2   | △14.5 | 98.7  | △6.6  | 2.3   | 91.6   | 62.7  | 18.8  | 79.9  | 20.2  | 10.4 |
| 28年 1月 | 88.0      | 11.3  | △28.2 | 84.3          | 19.0  | 7.8   | 99.9  | △6.2  | 1.2   | 93.7   | 117.4 | 2.3   | 75.2  | △0.9  | △5.9 |
| 2月     | 84.8      | △8.0  | △3.6  | 83.7          | 17.7  | △0.7  | 98.5  | △6.1  | △1.4  | 92.8   | 91.4  | △1.0  | 76.6  | △2.8  | 1.9  |
| 3月     | 88.9      | 4.6   | 4.8   | 79.7          | 0.7   | △4.8  | 102.8 | △3.4  | 4.4   | 91.1   | 77.6  | △1.8  | 75.2  | 11.9  | △1.8 |
| 4月     | 82.5      | 8.5   | △7.2  | 68.9          | △20.2 | △13.6 | 101.3 | △8.2  | △1.5  | 71.7   | 10.7  | △21.3 | 71.1  | △0.3  | △5.5 |
| 5月     | 82.1      | 9.9   | △0.5  | 75.6          | △14.5 | 9.7   | 101.1 | △4.4  | △0.2  | 64.0   | △0.9  | △10.7 | 72.4  | △0.4  | 1.8  |
| 6月     | 82.2      | 1.6   | 0.1   | 74.9          | △19.1 | △0.9  | 103.2 | △5.1  | 2.1   | 62.8   | △14.6 | △1.9  | 78.6  | 13.4  | 8.6  |
| 7月     | 84.2      | △12.8 | 2.4   | 81.8          | △14.4 | 9.2   | 106.4 | 2.4   | 3.1   | 56.0   | △25.0 | △10.8 | 76.0  | 6.2   | △3.3 |
| 8月     | 70.4      | △8.1  | △16.4 | 92.6          | △7.9  | 13.2  | 102.8 | △1.3  | △3.4  | 62.8   | 16.2  | 12.1  | 81.0  | 15.5  | 6.6  |
| 9月     | 70.8      | △13.0 | 0.6   | 94.6          | △9.5  | 2.2   | 99.0  | △7.7  | △3.7  | 66.7   | 24.2  | 6.2   | 77.7  | 6.0   | △4.1 |
| 10月    | 75.2      | △15.4 | 6.2   | 104.4         | 10.8  | 10.4  | 99.5  | △9.7  | 0.5   | 72.3   | 12.8  | 8.4   | 78.5  | 7.0   | 1.0  |
| 11月    | 71.3      | △25.0 | △5.2  | 114.5         | 30.0  | 9.7   | 106.8 | 9.4   | 7.3   | 71.6   | △9.4  | △1.0  | 78.6  | 12.6  | 0.1  |
| 12月    | 76.7      | △24.9 | 7.6   | 122.4         | 67.8  | 6.9   | 110.2 | 11.7  | 3.2   | 77.5   | △9.7  | 8.2   | 71.7  | △12.9 | △8.8 |
| 29年 1月 | 88.0      | △11.5 | 14.7  | 121.9         | 46.9  | △0.4  | 104.7 | 4.1   | △5.0  | 69.1   | △38.3 | △10.8 | 82.0  | 7.7   | 14.4 |
| 2月     | 84.8      | 1.2   | △3.6  | 127.6         | 57.4  | 4.7   | 100.7 | 0.2   | △3.8  | 70.6   | △28.0 | 2.2   | 83.9  | 7.1   | 2.3  |
| 3月     | 88.9      | △6.7  | 4.8   | 131.4         | 72.5  | 3.0   | 105.7 | 1.4   | 5.0   | 80.4   | △12.1 | 13.9  | 88.6  | 15.3  | 5.6  |
| 4月     | 82.5      | △14.7 | △7.2  | 129.7         | 95.3  | △1.3  | 112.8 | 12.2  | 6.7   | 90.3   | 26.8  | 12.3  | 97.0  | 39.6  | 9.5  |
| 5月     | 82.1      | △16.0 | △0.5  | 134.6         | 86.2  | 3.8   | 113.8 | 13.2  | 0.9   | 94.5   | 45.8  | 4.7   | 95.1  | 30.5  | △2.0 |
| 6月     | 82.2      | △13.4 | 0.1   | 127.2         | 70.8  | △5.5  | 111.2 | 7.6   | △2.3  | 99.0   | 58.7  | 4.8   | 101.2 | 32.8  | 6.4  |
| 7月     | 84.2      | △6.8  | 2.4   | 115.0         | 35.9  | △9.6  | 116.8 | 10.3  | 5.0   | 120.6  | 131.9 | 21.8  | 101.2 | 37.4  | 0.0  |
| 8月     | 70.4      | △29.0 | △16.4 | 113.7         | 7.6   | △1.1  | 124.5 | 23.8  | 6.6   | 121.8  | 110.5 | 1.0   | 107.0 | 40.2  | 5.7  |
| 9月     | 70.8      | △26.5 | 0.6   | 116.1         | 20.0  | 2.1   | 123.0 | 24.5  | △1.2  | 110.2  | 71.9  | △9.5  | 102.9 | 34.9  | △3.8 |
| 10月    | 75.2      | △20.0 | 6.2   | 122.1         | 18.4  | 5.2   | 124.4 | 25.7  | 1.1   | 110.5  | 66.8  | 0.3   | 96.3  | 20.2  | △6.4 |
| 11月    | 71.3      | △20.4 | △5.2  | 114.2         | △1.5  | △6.5  | 119.9 | 11.1  | △3.6  | 90.5   | 30.2  | △18.1 | 100.4 | 25.1  | 4.3  |
| 12月    | 76.7      | △11.1 | 7.6   | 119.2         | △1.0  | 4.4   | 127.5 | 17.7  | 6.3   | 77.3   | △3.8  | △14.6 | 98.8  | 30.1  | △1.6 |
| 30年 1月 | 79.6      | △9.5  | 3.8   | 112.1         | △8.0  | △6.0  | 123.3 | 17.8  | △3.3  | 72.3   | 4.7   | △6.5  | 108.5 | 32.3  | 9.8  |
| 2月     | 72.9      | △14.1 | △8.4  | 126.8         | △0.6  | 13.1  | 128.0 | 27.1  | 3.8   | 53.9   | △23.6 | △25.4 | 115.5 | 37.7  | 6.5  |
| 3月     | 78.2      | △12.1 | 7.3   | 109.7         | △16.5 | △13.5 | 94.2  | △10.9 | △26.4 | 44.2   | △45.0 | △18.0 | 110.8 | 25.1  | △4.1 |
| 4月     | 85.5      | 3.6   | 9.3   | 104.2         | △19.6 | △5.0  | 116.2 | 3.1   | 23.4  | 72.6   | △19.6 | 64.3  | 107.9 | 11.2  | △2.6 |
| 5月     | 85.1      | 3.6   | △0.5  | 103.3         | △23.3 | △0.9  | 110.0 | △3.4  | △5.3  | 75.8   | △19.8 | 4.4   | 103.0 | 8.3   | △4.5 |
| 6月     | 86.9      | 5.6   | 2.1   | 96.8          | △23.9 | △6.3  | 100.6 | △9.5  | △8.5  | 68.0   | △31.3 | △10.3 | 101.1 | △0.1  | △1.8 |
| 7月     | 90.6      | 7.6   | 4.3   | 90.3          | △21.5 | △6.7  | 98.2  | △15.9 | △2.4  | 79.4   | △34.1 | 16.8  | 105.0 | 3.7   | 3.9  |
| 8月     | 94.6      | 34.4  | 4.4   | 79.2          | △30.3 | △12.3 | 105.7 | △15.1 | 7.6   | 88.6   | △27.3 | 11.6  | 102.8 | △3.9  | △2.1 |
| 9月     | 104.9     | 48.1  | 10.9  | 75.0          | △35.4 | △5.3  | 104.0 | △15.4 | △1.6  | 107.5  | △2.4  | 21.3  | 102.9 | 0.0   | 0.1  |
| 10月    | 100.0     | 33.0  | △4.7  | 69.4          | △43.2 | △7.5  | 105.1 | △15.6 | 1.1   | 105.0  | △4.9  | △2.3  | 104.9 | 8.9   | 1.9  |
| 11月    | 117.7     | 65.1  | 17.7  | 57.8          | △49.3 | △16.7 | 99.8  | △16.8 | △5.0  | 108.6  | 20.0  | 3.4   | 106.6 | 6.2   | 1.6  |

県統計企画課「山形県鉱工業指数」

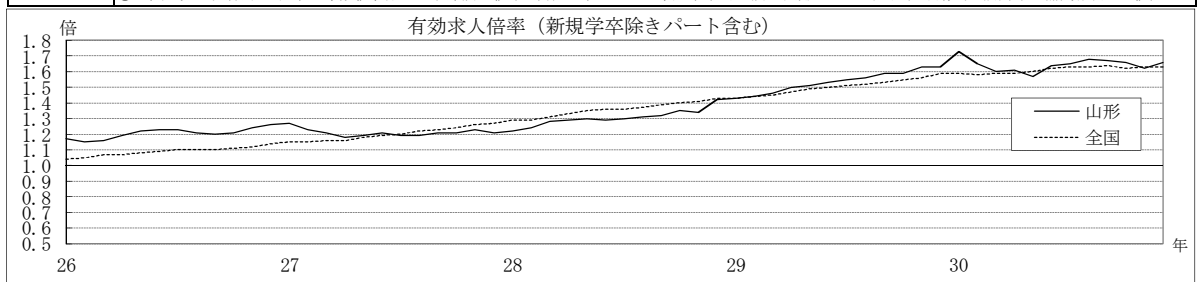
①暦年指数・前年比は原指数 ②各月指数・前月比は季節調整済指数。年間補正があった場合は補正後の数値。

③指数は平成22年=100基準 ④最新月は速報値



第7表 新規・有効求人倍率

|        | 山形県     |                       |                                 |             |             |                  |             |                       | 全国      |                       |                                 |                       |                  |
|--------|---------|-----------------------|---------------------------------|-------------|-------------|------------------|-------------|-----------------------|---------|-----------------------|---------------------------------|-----------------------|------------------|
|        | 新求<br>倍 | 規<br>有<br>求<br>率<br>倍 | 効<br>有<br>求<br>率<br>正<br>社<br>員 | 有効求人人数      |             | 有効求職者数           |             | 完<br>全<br>失<br>業<br>率 | 新求<br>倍 | 規<br>有<br>求<br>率<br>倍 | 効<br>有<br>求<br>率<br>正<br>社<br>員 | 完<br>全<br>失<br>業<br>率 |                  |
|        |         |                       |                                 | 求<br>人<br>数 | 前<br>年<br>比 | 求<br>職<br>者<br>数 | 前<br>年<br>比 |                       |         |                       |                                 |                       | 求<br>職<br>者<br>数 |
| 24年    | 1.35    | 0.88                  | 0.44                            | 21,830      | 25.8        | 24,893           | △8.4        | 3.4                   | 1.28    | 0.80                  | 0.49                            | 4.3                   |                  |
| 25年    | 1.48    | 0.99                  | 0.52                            | 23,622      | 8.2         | 23,949           | △3.8        | 3.1                   | 1.46    | 0.93                  | 0.58                            | 4.0                   |                  |
| 26年    | 1.70    | 1.20                  | 0.62                            | 25,440      | 7.7         | 21,136           | △11.7       | 2.9                   | 1.66    | 1.09                  | 0.68                            | 3.6                   |                  |
| 27年    | 1.65    | 1.21                  | 0.70                            | 23,836      | △6.3        | 19,715           | △6.7        | 2.7                   | 1.80    | 1.20                  | 0.77                            | 3.4                   |                  |
| 28年    | 1.79    | 1.30                  | 0.82                            | 24,439      | 2.5         | 18,786           | △4.7        | 2.4                   | 2.04    | 1.36                  | 0.89                            | 3.1                   |                  |
| 29年    | 2.03    | 1.54                  | 1.00                            | 26,768      | 9.5         | 17,436           | △7.2        | 2.1                   | 2.24    | 1.50                  | 1.03                            | 2.8                   |                  |
| 30年    | 2.16    | 1.64                  | 1.00                            | 28,103      | 5.0         | 17,089           | △2.0        |                       | 2.39    | 1.61                  | 1.00                            | 2.4                   |                  |
| 27年 5月 | 1.61    | 1.19                  | 0.60                            | 23,387      | △9.9        | 20,880           | △8.6        | 2.9                   | 1.77    | 1.18                  | 0.67                            | 3.3                   |                  |
| 6月     | 1.62    | 1.21                  | 0.65                            | 24,325      | △7.7        | 20,146           | △6.2        |                       | 1.80    | 1.19                  | 0.70                            | 3.4                   |                  |
| 7月     | 1.60    | 1.19                  | 0.67                            | 24,520      | △6.1        | 19,938           | △2.9        |                       | 1.84    | 1.20                  | 0.73                            | 3.4                   |                  |
| 8月     | 1.57    | 1.19                  | 0.70                            | 24,169      | △5.0        | 19,550           | △2.8        | 2.4                   | 1.85    | 1.22                  | 0.75                            | 3.4                   |                  |
| 9月     | 1.73    | 1.21                  | 0.72                            | 24,080      | △7.6        | 19,454           | △5.9        |                       | 1.85    | 1.23                  | 0.78                            | 3.4                   |                  |
| 10月    | 1.72    | 1.21                  | 0.74                            | 24,282      | △7.5        | 19,347           | △6.7        |                       | 1.85    | 1.24                  | 0.79                            | 3.2                   |                  |
| 11月    | 1.65    | 1.23                  | 0.76                            | 23,334      | △5.7        | 18,290           | △5.8        | 2.3                   | 1.91    | 1.26                  | 0.82                            | 3.3                   |                  |
| 12月    | 1.62    | 1.21                  | 0.77                            | 21,920      | △6.2        | 17,668           | △1.9        |                       | 1.91    | 1.27                  | 0.85                            | 3.3                   |                  |
| 28年 1月 | 1.72    | 1.22                  | 0.76                            | 21,930      | △5.7        | 18,345           | △3.0        |                       | 2.02    | 1.29                  | 0.87                            | 3.2                   |                  |
| 2月     | 1.76    | 1.24                  | 0.73                            | 24,073      | 0.4         | 19,352           | △0.8        | 2.9                   | 1.95    | 1.29                  | 0.86                            | 3.3                   |                  |
| 3月     | 1.73    | 1.28                  | 0.71                            | 25,781      | 3.7         | 20,405           | △3.1        |                       | 1.94    | 1.31                  | 0.83                            | 3.2                   |                  |
| 4月     | 1.75    | 1.29                  | 0.69                            | 24,815      | 3.7         | 20,711           | △5.1        |                       | 2.06    | 1.33                  | 0.79                            | 3.2                   |                  |
| 5月     | 1.80    | 1.30                  | 0.75                            | 24,687      | 5.6         | 20,020           | △4.1        | 2.6                   | 2.05    | 1.35                  | 0.79                            | 3.1                   |                  |
| 6月     | 1.73    | 1.29                  | 0.79                            | 24,576      | 1.0         | 18,941           | △6.0        |                       | 2.02    | 1.36                  | 0.82                            | 3.1                   |                  |
| 7月     | 1.67    | 1.30                  | 0.80                            | 24,197      | △1.3        | 18,290           | △8.3        |                       | 2.02    | 1.36                  | 0.85                            | 3.0                   |                  |
| 8月     | 1.84    | 1.31                  | 0.79                            | 24,166      | △0.0        | 18,123           | △7.3        | 2.2                   | 2.06    | 1.37                  | 0.87                            | 3.1                   |                  |
| 9月     | 1.78    | 1.32                  | 0.81                            | 24,715      | 2.6         | 18,246           | △6.2        |                       | 2.10    | 1.39                  | 0.89                            | 3.0                   |                  |
| 10月    | 1.86    | 1.35                  | 0.85                            | 25,379      | 4.5         | 18,275           | △5.5        |                       | 2.10    | 1.40                  | 0.92                            | 3.0                   |                  |
| 11月    | 1.79    | 1.34                  | 0.85                            | 24,573      | 5.3         | 17,882           | △2.2        | 1.7                   | 2.12    | 1.41                  | 0.95                            | 3.1                   |                  |
| 12月    | 2.10    | 1.42                  | 0.93                            | 24,375      | 11.2        | 16,840           | △4.7        |                       | 2.16    | 1.43                  | 0.99                            | 3.1                   |                  |
| 29年 1月 | 1.82    | 1.43                  | 0.91                            | 24,221      | 10.4        | 17,216           | △6.2        |                       | 2.14    | 1.43                  | 0.99                            | 3.0                   |                  |
| 2月     | 1.90    | 1.44                  | 0.88                            | 25,885      | 7.5         | 17,933           | △7.3        | 2.1                   | 2.13    | 1.44                  | 0.97                            | 2.9                   |                  |
| 3月     | 2.09    | 1.46                  | 0.86                            | 27,386      | 6.2         | 18,913           | △7.3        |                       | 2.14    | 1.45                  | 0.94                            | 2.8                   |                  |
| 4月     | 1.96    | 1.50                  | 0.87                            | 26,850      | 8.2         | 19,058           | △8.0        |                       | 2.17    | 1.47                  | 0.91                            | 2.8                   |                  |
| 5月     | 1.94    | 1.51                  | 0.92                            | 26,725      | 8.3         | 18,396           | △8.1        | 2.2                   | 2.28    | 1.49                  | 0.91                            | 3.0                   |                  |
| 6月     | 2.08    | 1.53                  | 0.95                            | 26,757      | 8.9         | 17,504           | △7.6        |                       | 2.24    | 1.50                  | 0.95                            | 2.8                   |                  |
| 7月     | 2.00    | 1.55                  | 0.98                            | 26,510      | 9.6         | 16,767           | △8.3        |                       | 2.26    | 1.51                  | 0.98                            | 2.8                   |                  |
| 8月     | 2.03    | 1.56                  | 0.98                            | 26,819      | 11.0        | 16,913           | △6.7        | 2.0                   | 2.22    | 1.52                  | 1.00                            | 2.8                   |                  |
| 9月     | 2.12    | 1.59                  | 1.01                            | 27,437      | 11.0        | 17,015           | △6.7        |                       | 2.27    | 1.53                  | 1.03                            | 2.8                   |                  |
| 10月    | 2.06    | 1.59                  | 1.03                            | 27,976      | 10.2        | 17,129           | △6.3        |                       | 2.35    | 1.55                  | 1.06                            | 2.8                   |                  |
| 11月    | 2.19    | 1.63                  | 1.07                            | 27,874      | 13.4        | 16,555           | △7.4        | 1.6                   | 2.34    | 1.56                  | 1.09                            | 2.7                   |                  |
| 12月    | 2.22    | 1.63                  | 1.10                            | 26,778      | 9.9         | 15,833           | △6.0        |                       | 2.38    | 1.59                  | 1.15                            | 2.7                   |                  |
| 30年 1月 | 2.25    | 1.73                  | 1.12                            | 27,030      | 11.6        | 16,010           | △7.0        |                       | 2.34    | 1.59                  | 1.14                            | 2.4                   |                  |
| 2月     | 2.10    | 1.65                  | 1.02                            | 27,927      | 7.9         | 16,864           | △6.0        | 2.2                   | 2.30    | 1.58                  | 1.11                            | 2.5                   |                  |
| 3月     | 2.03    | 1.60                  | 0.97                            | 28,952      | 5.7         | 18,263           | △3.4        |                       | 2.41    | 1.59                  | 1.07                            | 2.5                   |                  |
| 4月     | 2.20    | 1.61                  | 1.00                            | 28,348      | 5.6         | 18,618           | △2.3        |                       | 2.37    | 1.59                  | 1.02                            | 2.5                   |                  |
| 5月     | 2.05    | 1.57                  | 1.01                            | 28,334      | 6.0         | 18,693           | 1.6         | 1.7                   | 2.34    | 1.60                  | 1.03                            | 2.2                   |                  |
| 6月     | 2.12    | 1.64                  | 1.09                            | 27,922      | 4.4         | 17,204           | △1.7        |                       | 2.47    | 1.62                  | 1.08                            | 2.4                   |                  |
| 7月     | 2.22    | 1.65                  | 1.11                            | 28,011      | 5.7         | 16,639           | △0.8        |                       | 2.42    | 1.63                  | 1.11                            | 2.5                   |                  |
| 8月     | 2.16    | 1.68                  | 1.13                            | 28,196      | 5.1         | 16,549           | △2.2        | 1.7                   | 2.34    | 1.63                  | 1.13                            | 2.4                   |                  |
| 9月     | 2.10    | 1.67                  | 1.13                            | 28,197      | 2.8         | 16,660           | △2.1        |                       | 2.50    | 1.64                  | 1.15                            | 2.3                   |                  |
| 10月    | 2.21    | 1.66                  | 1.16                            | 29,222      | 4.5         | 17,130           | 0.0         |                       | 2.40    | 1.62                  | 1.15                            | 2.4                   |                  |
| 11月    | 2.14    | 1.62                  | 1.15                            | 27,745      | △0.5        | 16,633           | 0.5         |                       | 2.40    | 1.63                  | 1.19                            | 2.5                   |                  |
| 12月    | 2.34    | 1.66                  | 1.25                            | 27,354      | 2.2         | 15,808           | △0.2        |                       | 2.41    | 1.63                  | 1.23                            | 2.4                   |                  |



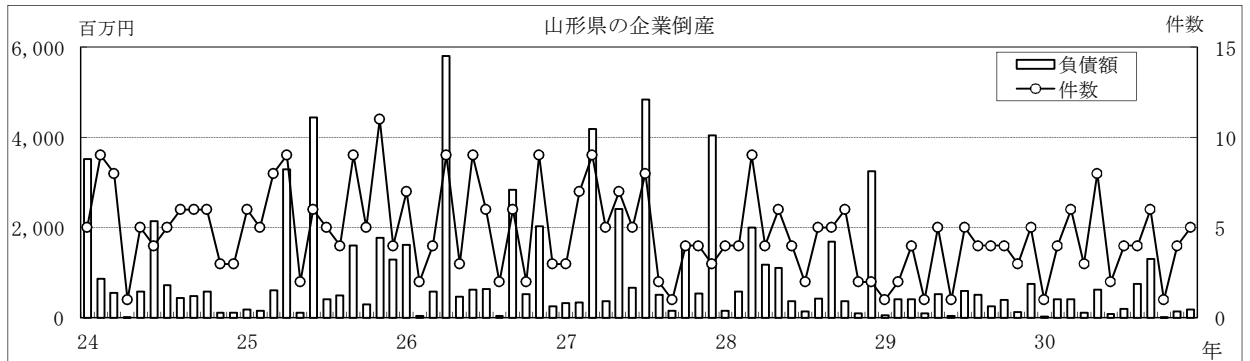
第8表 賃金・労働時間・雇用指数

|        | 賃 金    |       |         |            |       |         | 雇 用   |      |         |      |         |       |
|--------|--------|-------|---------|------------|-------|---------|-------|------|---------|------|---------|-------|
|        | 現金給与総額 |       |         | きまって支給する給与 |       |         | 常用雇用  |      | 所定外労働時間 |      | 雇用保険受給者 |       |
|        | 名目指数   | 実質指数  | 前年比(実質) | 名目指数       | 実質指数  | 前年比(実質) | 指 数   | 前年比  | 指 数     | 前年比  | 人 員     | 前年比   |
|        |        | %     |         |            | %     |         | %     |      | %       |      | %       |       |
| 23年    | 96.5   | 101.3 | △1.0    | 97.7       | 102.5 | △1.1    | -     | -    | -       | -    | 6,036   | △1.2  |
| 24年    | 93.7   | 98.2  | △2.9    | 95.7       | 100.3 | △2.1    | -     | -    | 75.7    | -    | 5,460   | △9.5  |
| 25年    | 95.3   | 99.1  | 0.8     | 97.2       | 101.0 | 0.7     | -     | -    | 86.9    | 14.9 | 7,834   | 43.5  |
| 26年    | 98.6   | 99.2  | 0.1     | 99.2       | 99.8  | △1.1    | 98.4  | -    | 99.9    | 14.9 | 4,409   | △20.5 |
| 27年    | 100.0  | 100.0 | 0.8     | 100.0      | 100.0 | 0.2     | 100.0 | 1.6  | 100.0   | 0.1  | 4,021   | △8.8  |
| 28年    | 100.6  | 101.1 | 1.0     | 100.2      | 100.7 | 0.4     | 100.1 | 0.1  | 96.9    | △3.1 | 3,847   | △4.3  |
| 29年    | 102.2  | 101.7 | 0.6     | 101.4      | 100.9 | 0.2     | 99.7  | △0.4 | 101.8   | 5.1  | 3,833   | △0.3  |
| 27年 5月 | 83.9   | 83.4  | 1.0     | 98.9       | 98.3  | 0.6     | 100.1 | 1.3  | 95.1    | 9.0  | 4,075   | △14.5 |
| 6月     | 145.5  | 145.1 | 5.7     | 99.4       | 99.1  | 0.5     | 100.4 | 2.0  | 92.3    | △3.1 | 4,465   | △4.1  |
| 7月     | 107.2  | 107.3 | 2.9     | 100.2      | 100.3 | 1.6     | 100.5 | 2.1  | 96.7    | △0.2 | 4,650   | △3.0  |
| 8月     | 87.1   | 87.3  | △0.5    | 99.2       | 99.4  | △0.3    | 100.6 | 2.3  | 93.4    | △6.9 | 4,603   | 0.8   |
| 9月     | 83.6   | 83.3  | △0.9    | 99.5       | 99.2  | △0.1    | 100.0 | 1.7  | 100.1   | △3.1 | 4,412   | △2.2  |
| 10月    | 83.6   | 83.5  | 0.0     | 99.7       | 99.6  | △0.1    | 100.0 | 1.5  | 100.6   | △0.5 | 4,005   | △7.4  |
| 11月    | 88.7   | 89.0  | 2.8     | 100.8      | 101.1 | 1.0     | 100.2 | 1.9  | 103.9   | 7.5  | 3,813   | △4.6  |
| 12月    | 175.4  | 175.8 | △2.8    | 100.6      | 100.8 | △0.4    | 100.3 | 1.9  | 105.6   | 1.0  | 3,626   | △7.6  |
| 28年 1月 | 84.7   | 85.2  | △1.1    | 99.4       | 100.0 | △0.4    | 100.4 | 0.7  | 95.1    | △0.6 | 3,590   | △4.2  |
| 2月     | 84.5   | 85.2  | △0.4    | 99.9       | 100.7 | △0.7    | 100.0 | 0.9  | 99.5    | △8.1 | 3,567   | △2.2  |
| 3月     | 91.7   | 92.5  | 3.0     | 100.8      | 101.7 | 0.8     | 98.8  | 0.1  | 102.2   | △3.7 | 3,559   | △2.3  |
| 4月     | 85.3   | 85.7  | 0.7     | 100.3      | 100.8 | 0.3     | 100.5 | 0.0  | 96.2    | △5.9 | 3,586   | 0.6   |
| 5月     | 85.0   | 85.4  | 2.2     | 99.1       | 99.6  | 1.1     | 100.0 | △0.1 | 86.7    | △8.8 | 3,926   | △3.7  |
| 6月     | 146.0  | 146.6 | 0.8     | 100.2      | 100.6 | 1.2     | 99.9  | △0.5 | 92.8    | 0.6  | 4,216   | △5.6  |
| 7月     | 107.3  | 107.9 | 0.5     | 100.2      | 100.8 | 0.4     | 100.0 | △0.5 | 96.2    | △0.6 | 4,141   | △10.9 |
| 8月     | 90.2   | 91.0  | 4.2     | 99.6       | 100.5 | 1.0     | 100.3 | △0.3 | 91.7    | △1.8 | 4,482   | △2.6  |
| 9月     | 85.9   | 86.2  | 3.4     | 100.0      | 100.4 | 1.1     | 100.0 | 0.0  | 98.4    | △1.7 | 4,120   | △6.6  |
| 10月    | 84.6   | 84.7  | 1.5     | 100.7      | 100.8 | 1.3     | 100.2 | 0.2  | 101.7   | 1.1  | 3,821   | △4.6  |
| 11月    | 90.4   | 90.6  | 2.1     | 100.9      | 101.1 | 0.1     | 100.3 | 0.1  | 100.6   | △3.2 | 3,638   | △4.6  |
| 12月    | 172.0  | 171.7 | △2.4    | 101.3      | 101.1 | 0.2     | 100.8 | 0.5  | 101.2   | △4.2 | 3,513   | △3.1  |
| 29年 1月 | 88.1   | 87.8  | 3.1     | 100.2      | 99.9  | △0.1    | 100.3 | △0.1 | 91.2    | △4.1 | 3,429   | △4.5  |
| 2月     | 85.0   | 85.3  | 0.1     | 100.7      | 101.0 | 0.3     | 100.0 | 0.0  | 103.9   | 4.4  | 3,187   | △10.7 |
| 3月     | 90.8   | 90.8  | △1.8    | 101.0      | 101.0 | △0.7    | 98.9  | 0.1  | 103.3   | 1.1  | 3,114   | △12.5 |
| 4月     | 86.2   | 85.7  | 0.0     | 101.9      | 101.3 | 0.5     | 100.0 | △0.5 | 101.1   | 5.1  | 2,865   | △20.1 |
| 5月     | 86.4   | 86.0  | 0.7     | 100.4      | 99.9  | 0.3     | 99.6  | △0.4 | 91.2    | 5.2  | 3,667   | △6.6  |
| 6月     | 145.7  | 144.7 | △1.3    | 101.8      | 101.1 | 0.5     | 99.6  | △0.3 | 100.0   | 7.8  | 3,608   | △14.4 |
| 7月     | 110.4  | 110.1 | 2.0     | 102.2      | 101.9 | 1.1     | 99.9  | △0.1 | 101.7   | 5.7  | 3,539   | △14.5 |
| 8月     | 89.4   | 88.9  | △2.3    | 100.3      | 99.7  | △0.8    | 99.9  | △0.4 | 95.6    | 4.3  | 3,735   | △16.7 |
| 9月     | 85.2   | 84.6  | △1.9    | 100.8      | 100.1 | △0.3    | 99.4  | △0.6 | 103.9   | 5.6  | 3,466   | △15.9 |
| 10月    | 87.6   | 87.0  | 2.7     | 101.6      | 100.9 | 0.1     | 99.5  | △0.7 | 107.2   | 5.4  | 3,387   | △11.4 |
| 11月    | 89.1   | 88.5  | △2.3    | 102.8      | 102.1 | 1.0     | 99.5  | △0.8 | 112.7   | 12.0 | 3,074   | △15.5 |
| 12月    | 182.1  | 180.1 | 4.9     | 102.9      | 101.8 | 0.7     | 99.8  | △1.0 | 109.4   | 8.1  | 2,836   | △19.3 |
| 30年 1月 | 86.0   | 84.6  | △3.6    | 102.4      | 100.7 | 0.8     | 101.9 | 1.6  | 97.8    | 7.2  | 2,893   | △15.6 |
| 2月     | 86.3   | 85.0  | △0.4    | 102.9      | 101.4 | 0.4     | 101.6 | 1.6  | 112.2   | 8.0  | 2,796   | △12.3 |
| 3月     | 91.6   | 90.6  | △0.2    | 103.2      | 102.1 | 1.1     | 100.6 | 1.7  | 109.9   | 6.4  | 2,934   | △5.8  |
| 4月     | 88.8   | 88.0  | 2.7     | 103.1      | 102.2 | 0.9     | 102.0 | 2.0  | 106.1   | 4.9  | 2,893   | 1.0   |
| 5月     | 86.5   | 85.4  | △0.7    | 102.0      | 100.7 | 0.8     | 101.4 | 1.8  | 98.3    | 7.8  | 3,669   | 0.1   |
| 6月     | 148.3  | 146.4 | 1.2     | 103.3      | 102.0 | 0.9     | 101.9 | 2.3  | 106.1   | 6.1  | 3,423   | △5.1  |
| 7月     | 116.5  | 115.0 | 4.5     | 102.9      | 101.6 | △0.3    | 102.2 | 2.3  | 103.3   | 1.6  | 3,541   | 0.1   |
| 8月     | 92.1   | 90.2  | 1.5     | 102.1      | 100.0 | 0.3     | 101.8 | 1.9  | 100.0   | 4.6  | 3,531   | △5.5  |
| 9月     | 86.0   | 84.2  | △0.5    | 102.2      | 100.1 | 0.0     | 102.2 | 2.8  | 103.9   | 0.0  | 3,391   | △2.2  |
| 10月    | 86.8   | 84.8  | △2.5    | 102.7      | 100.4 | △0.5    | 102.4 | 2.9  | 104.4   | △2.6 | 3,443   | 1.7   |
| 11月    | 90.3   | 88.7  | 0.2     | 103.3      | 101.5 | △0.6    | 102.9 | 3.4  | 108.8   | △3.5 | 3,119   | 1.5   |
| 12月    |        |       |         |            |       |         |       |      |         |      | 2,890   | 1.9   |

資料：1. 現金給与総額(調査産業計)、きまって支給する給与(調査産業計)、常用雇用指数(調査産業計)及び所定外労働時間指数(製造業)は、県統計企画課「毎月勤労統計調査地方調査結果(事業所規模30人以上)」による(指数の基準年は平成27年平均=100。基準年の更新及び遡及改訂により公表されていない数値がある)。  
 2. 雇用保険受給者は、山形労働局職業安定部「労働市場月報」による。年は平均値。

第9表 企業倒産

|                                 | 山 形 県 |       |        |                        | 全 国    |       |        |        |
|---------------------------------|-------|-------|--------|------------------------|--------|-------|--------|--------|
|                                 | 件数    | 前年比   | 負債総額   | 前年比                    | 件数     | 前年比   | 負債総額   | 前年比    |
|                                 | 件     | %     | 百万円    | %                      | 件      | %     | 億円     | %      |
| 24年                             | 61    | 1.7   | 10,173 | 17.9                   | 12,124 | △4.8  | 38,346 | 6.7    |
| 25年                             | 74    | 21.3  | 14,707 | 44.6                   | 10,855 | △10.5 | 27,823 | △27.4  |
| 26年                             | 62    | △16.2 | 15,494 | 5.4                    | 9,731  | △10.4 | 18,741 | △32.6  |
| 27年                             | 58    | △6.5  | 19,961 | 28.8                   | 8,812  | △9.4  | 21,124 | 12.7   |
| 28年                             | 53    | △8.6  | 11,417 | △42.8                  | 8,446  | △4.2  | 20,061 | △5.0   |
| 29年                             | 39    | △26.4 | 4,209  | △63.1                  | 8,405  | △0.5  | 31,676 | 57.9   |
| 30年                             | 48    | 23.1  | 4,313  | 2.5                    | 8,235  | △2.0  | 14,855 | △53.1  |
| 27年 5月                          | 7     | 133.3 | 2,413  | 413.4                  | 724    | △13.2 | 1,278  | △26.0  |
| 6月                              | 5     | △44.4 | 676    | 8.0                    | 824    | △4.7  | 1,269  | △33.9  |
| 7月                              | 8     | 33.3  | 4,836  | 658.0                  | 787    | △10.8 | 1,201  | △7.3   |
| 8月                              | 2     | 0.0   | 521    | 942.0                  | 632    | △13.1 | 979    | △27.9  |
| 9月                              | 1     | △83.3 | 161    | △94.3                  | 673    | △18.6 | 2,709  | 98.0   |
| 10月                             | 4     | 100.0 | 1,545  | 194.3                  | 742    | △7.3  | 1,062  | △14.4  |
| 11月                             | 4     | △55.6 | 542    | △73.2                  | 711    | △3.4  | 1,417  | 22.7   |
| 12月                             | 3     | 0.0   | 4,036  | 1446.4                 | 699    | 1.9   | 3,854  | 116.1  |
| 28年 1月                          | 4     | 33.3  | 157    | △52.1                  | 675    | △6.4  | 1,269  | △24.5  |
| 2月                              | 4     | △42.9 | 591    | 70.3                   | 723    | 4.5   | 1,635  | 8.2    |
| 3月                              | 9     | 0.0   | 2,000  | △52.2                  | 746    | △13.2 | 1,759  | △21.3  |
| 4月                              | 4     | △20.0 | 1,175  | 218.4                  | 695    | △7.1  | 1,033  | △46.4  |
| 5月                              | 6     | △14.3 | 1,114  | △53.8                  | 671    | △7.3  | 1,159  | △9.3   |
| 6月                              | 4     | △20.0 | 380    | △43.8                  | 763    | △7.4  | 1,081  | △14.8  |
| 7月                              | 2     | △75.0 | 145    | △97.0                  | 712    | △9.5  | 1,240  | 3.3    |
| 8月                              | 5     | 150.0 | 434    | △16.7                  | 726    | 14.9  | 1,260  | 28.8   |
| 9月                              | 5     | 400.0 | 1,692  | 950.9                  | 649    | △3.6  | 851    | △68.6  |
| 10月                             | 6     | 50.0  | 369    | △76.1                  | 683    | △8.0  | 1,112  | 4.7    |
| 11月                             | 2     | △50.0 | 110    | △79.7                  | 693    | △2.5  | 5,945  | 319.7  |
| 12月                             | 2     | △33.3 | 3,250  | △19.5                  | 710    | 1.6   | 1,717  | △55.5  |
| 29年 1月                          | 1     | △75.0 | 60     | △61.8                  | 605    | △10.4 | 1,285  | 1.2    |
| 2月                              | 2     | △50.0 | 410    | △30.6                  | 688    | △4.8  | 1,158  | △29.2  |
| 3月                              | 4     | △55.6 | 421    | △79.0                  | 786    | 5.4   | 1,668  | △5.2   |
| 4月                              | 1     | △75.0 | 100    | △91.5                  | 680    | △2.2  | 1,041  | 0.7    |
| 5月                              | 5     | △16.7 | 523    | △53.1                  | 802    | 19.5  | 1,069  | △7.7   |
| 6月                              | 1     | △75.0 | 43     | △88.7                  | 706    | △7.5  | 15,883 | 1369.8 |
| 7月                              | 5     | 150.0 | 605    | 317.2                  | 714    | 0.3   | 1,099  | △11.4  |
| 8月                              | 4     | △20.0 | 510    | 17.5                   | 639    | △12.0 | 924    | △26.7  |
| 9月                              | 4     | △20.0 | 254    | △85.0                  | 679    | 4.6   | 1,158  | 36.1   |
| 10月                             | 4     | △33.3 | 396    | 7.3                    | 733    | 7.3   | 959    | △13.8  |
| 11月                             | 3     | 50.0  | 126    | 14.5                   | 677    | △2.3  | 1,457  | △75.5  |
| 12月                             | 5     | 150.0 | 761    | △76.6                  | 696    | △2.0  | 3,976  | 131.6  |
| 30年 1月                          | 1     | 0.0   | 35     | △41.7                  | 635    | 5.0   | 1,046  | △18.6  |
| 2月                              | 4     | 100.0 | 414    | 1.0                    | 617    | △10.3 | 900    | △22.3  |
| 3月                              | 6     | 50.0  | 411    | △2.4                   | 789    | 0.4   | 1,327  | △20.5  |
| 4月                              | 3     | 200.0 | 114    | 14.0                   | 650    | △4.4  | 955    | △8.3   |
| 5月                              | 8     | 60.0  | 634    | 21.2                   | 767    | △4.4  | 1,044  | △2.4   |
| 6月                              | 2     | 100.0 | 90     | 109.3                  | 690    | △2.3  | 2,195  | △86.2  |
| 7月                              | 4     | △20.0 | 202    | △66.6                  | 702    | △1.7  | 1,127  | 2.6    |
| 8月                              | 4     | 0.0   | 750    | 47.1                   | 694    | 8.6   | 1,213  | 31.3   |
| 9月                              | 6     | 50.0  | 1,304  | 413.4                  | 621    | △8.5  | 1,842  | 59.1   |
| 10月                             | 1     | △75.0 | 25     | △93.7                  | 730    | △0.4  | 1,176  | 22.7   |
| 11月                             | 4     | 33.3  | 147    | 16.7                   | 718    | 6.1   | 1,213  | △16.7  |
| 12月                             | 5     | 0.0   | 187    | △75.4                  | 622    | △10.6 | 818    | △79.4  |
| (株) 東京商工リサーチ山形支店<br>「山形県企業倒産状況」 |       |       |        | (株) 東京商工リサーチ<br>「倒産月報」 |        |       |        |        |
| 負債総額 1,000万円以上・含内整理             |       |       |        |                        |        |       |        |        |







第11表 公共工事請負金額

|        | 国         |          | 独立行政法人等   |          | 県         |          | 市町村       |          | 地方公社      |          | その他       |          | 合計        |          |
|--------|-----------|----------|-----------|----------|-----------|----------|-----------|----------|-----------|----------|-----------|----------|-----------|----------|
|        | 金額<br>百万円 | 前年比<br>% | 金額<br>百万円 | 前年比<br>% | 金額<br>百万円 | 前年比<br>% | 金額<br>百万円 | 前年比<br>% | 金額<br>百万円 | 前年比<br>% | 金額<br>百万円 | 前年比<br>% | 金額<br>百万円 | 前年比<br>% |
| 23年度   | 38,544    | △4.4     | 3,773     | △38.8    | 34,639    | △4.6     | 37,826    | △18.3    | 556       | 13.2     | 13,717    | △8.0     | 129,058   | △10.7    |
| 24年度   | 40,005    | 3.8      | 7,178     | 90.2     | 45,955    | 32.7     | 54,967    | 45.3     | 682       | 22.5     | 9,420     | △31.3    | 158,209   | 22.6     |
| 25年度   | 61,303    | 53.2     | 10,968    | 52.8     | 49,893    | 8.6      | 72,961    | 32.7     | 1,332     | 95.4     | 11,750    | 24.7     | 208,209   | 31.6     |
| 26年度   | 42,889    | △30.0    | 9,799     | △10.7    | 61,666    | 23.6     | 61,339    | △15.9    | 1,251     | △6.1     | 12,237    | 4.1      | 189,184   | △9.1     |
| 27年度   | 28,925    | △32.6    | 12,448    | 27.0     | 33,985    | △44.9    | 53,300    | △13.1    | 227       | △81.9    | 9,547     | △22.0    | 138,434   | △26.8    |
| 28年度   | 40,145    | 38.8     | 18,705    | 50.3     | 48,096    | 41.5     | 48,003    | △9.9     | 831       | 266.2    | 16,845    | 76.4     | 172,628   | 24.7     |
| 29年度   | 34,578    | △13.9    | 12,829    | △31.4    | 45,219    | △6.0     | 46,208    | △3.7     | 1,500     | 80.4     | 12,326    | △26.8    | 152,663   | △11.6    |
| 27年 5月 | 6,903     | △14.8    | 1,577     | 18.7     | 1,392     | 4.8      | 4,084     | △38.7    | 20        | 12.2     | 180       | △79.3    | 14,160    | △22.7    |
| 6月     | 6,109     | 12.3     | 3,907     | 101.6    | 3,420     | 9.5      | 11,371    | 36.5     | 18        | △10.7    | 481       | △60.7    | 25,308    | 26.1     |
| 7月     | 5,527     | 31.4     | 11        | △99.0    | 4,600     | △23.6    | 11,631    | 10.8     | 157       | △83.2    | 2,308     | △9.4     | 24,235    | △4.1     |
| 8月     | 1,818     | △59.5    | 904       | 2384.5   | 2,960     | △43.9    | 5,310     | 1.0      | 26        | -        | 676       | △72.1    | 11,697    | △33.1    |
| 9月     | 2,443     | △54.4    | 132       | 107.3    | 4,297     | △49.4    | 7,182     | 32.6     | 4         | △84.2    | 1,598     | △9.4     | 15,658    | △25.9    |
| 10月    | 1,002     | △40.0    | 505       | -        | 3,860     | △74.1    | 3,786     | △7.5     | 0         | -        | 1,056     | 65.4     | 10,212    | △52.1    |
| 11月    | 383       | △31.6    | 8         | △96.5    | 2,367     | △39.1    | 3,222     | △70.5    | 0         | -        | 145       | 539.1    | 6,128     | △60.9    |
| 12月    | 216       | △11.3    | 624       | 178.9    | 1,381     | △55.5    | 2,235     | △46.6    | 0         | -        | 196       | △55.6    | 4,653     | △43.3    |
| 28年 1月 | 88        | △68.3    | 36        | -        | 1,523     | △23.4    | 653       | △32.9    | 0         | -        | 157       | 43.8     | 2,460     | △26.6    |
| 2月     | 470       | △83.6    | 146       | 424.9    | 408       | △7.8     | 211       | △42.9    | 0         | -        | 69        | △91.2    | 1,307     | △71.0    |
| 3月     | 1,861     | △56.2    | 70        | △84.6    | 3,160     | △25.5    | 914       | 109.2    | 0         | -        | 631       | △46.0    | 6,637     | △38.4    |
| 4月     | 2,300     | 9.6      | 1,990     | △56.0    | 11,877    | 157.6    | 1,642     | △39.1    | 12        | -        | 1,247     | △39.0    | 19,070    | 19.4     |
| 5月     | 9,569     | 38.6     | 171       | △89.1    | 1,904     | 36.7     | 4,655     | 14.0     | 38        | 87.4     | 1,595     | 781.6    | 17,934    | 26.7     |
| 6月     | 4,502     | △26.3    | 7,228     | 85.0     | 2,336     | △31.7    | 9,369     | △17.6    | 63        | 248.1    | 2,012     | 318.3    | 25,513    | 0.8      |
| 7月     | 4,222     | △23.6    | 99        | 801.0    | 4,286     | △6.8     | 7,953     | △31.6    | 62        | △60.5    | 1,085     | △53.0    | 17,708    | △26.9    |
| 8月     | 2,971     | 63.4     | 68        | △92.5    | 4,957     | 67.4     | 7,895     | 48.7     | 68        | 159.4    | 1,522     | 124.9    | 17,483    | 49.5     |
| 9月     | 2,097     | △14.2    | 4,506     | 3311.8   | 6,235     | 45.1     | 3,685     | △48.7    | 77        | 1560.5   | 4,336     | 171.3    | 20,938    | 33.7     |
| 10月    | 1,794     | 78.9     | 126       | △75.0    | 4,319     | 11.9     | 3,740     | △1.2     | 174       | -        | 362       | △65.7    | 10,518    | 3.0      |
| 11月    | 2,134     | 456.4    | 36        | 308.4    | 2,756     | 16.4     | 3,012     | △6.5     | 332       | -        | 2,633     | 1705.5   | 10,906    | 78.0     |
| 12月    | 1,294     | 497.4    | 3,245     | 419.4    | 2,372     | 71.8     | 1,805     | △19.2    | 0         | -        | 460       | 134.7    | 9,178     | 97.2     |
| 29年 1月 | 1,643     | 1753.5   | 320       | 773.4    | 1,405     | △7.8     | 898       | 37.4     | 0         | -        | 115       | △26.4    | 4,383     | 78.2     |
| 2月     | 2,818     | 499.3    | 24        | △83.2    | 1,298     | 217.5    | 1,105     | 421.7    | 2         | -        | 1,258     | 1721.0   | 6,508     | 398.0    |
| 3月     | 4,795     | 157.7    | 888       | 1164.5   | 4,347     | 37.5     | 2,237     | 144.8    | 0         | -        | 214       | △66.0    | 12,483    | 88.1     |
| 4月     | 1,638     | △28.8    | 462       | △76.8    | 8,496     | △28.5    | 2,589     | 57.6     | 0         | -        | 217       | △82.5    | 13,404    | △29.7    |
| 5月     | 11,379    | 18.9     | 2,890     | 1584.1   | 1,352     | △28.9    | 4,557     | △2.1     | 132       | 243.0    | 1,189     | △25.4    | 21,502    | 19.9     |
| 6月     | 5,004     | 11.1     | 3,515     | △51.4    | 3,676     | 57.3     | 10,041    | 7.2      | 96        | 52.5     | 2,984     | 48.3     | 25,318    | △0.8     |
| 7月     | 2,948     | △30.2    | 1,049     | 957.0    | 4,555     | 6.3      | 9,614     | 20.9     | 43        | △29.7    | 1,654     | 52.4     | 19,865    | 12.2     |
| 8月     | 3,194     | 7.5      | 570       | 737.4    | 6,253     | 26.1     | 4,872     | △38.3    | 12        | △81.8    | 2,598     | 70.7     | 17,501    | 0.1      |
| 9月     | 2,912     | 38.8     | 3,051     | △32.3    | 6,793     | 9.0      | 6,549     | 77.7     | 79        | 3.6      | 755       | △82.6    | 20,141    | △3.8     |
| 10月    | 1,267     | △29.4    | 202       | 60.8     | 4,257     | △1.4     | 3,293     | △12.0    | 0         | -        | 509       | 40.8     | 9,530     | △9.4     |
| 11月    | 841       | △60.6    | 0         | -        | 4,680     | 69.8     | 2,078     | △31.0    | 82        | △75.0    | 211       | △92.0    | 7,893     | △27.6    |
| 12月    | 259       | △80.0    | 0         | -        | 1,331     | △43.9    | 1,246     | △31.0    | 1,037     | -        | 214       | △53.3    | 4,089     | △55.4    |
| 30年 1月 | 105       | △93.6    | 219       | △31.4    | 330       | △76.5    | 421       | △53.0    | 0         | -        | 104       | △9.6     | 1,181     | △73.0    |
| 2月     | 159       | △94.3    | 49        | 99.1     | 1,072     | △17.4    | 499       | △54.8    | 14        | 392.6    | 1,176     | △6.5     | 2,971     | △54.3    |
| 3月     | 4,868     | 1.5      | 818       | △7.8     | 2,420     | △44.3    | 444       | △80.1    | 0         | -        | 709       | 229.9    | 9,261     | △25.8    |
| 4月     | 2,344     | 43.1     | 2,380     | 415.1    | 10,225    | 20.3     | 2,122     | △18.0    | 0         | -        | 134       | △38.3    | 17,207    | 28.4     |
| 5月     | 8,846     | △22.3    | 4,047     | 40.0     | 5,125     | 278.9    | 5,235     | 14.9     | 26        | △80.0    | 2,533     | 112.9    | 25,815    | 20.1     |
| 6月     | 5,132     | 2.6      | 880       | △75.0    | 2,695     | △26.7    | 7,510     | △25.2    | 34        | △64.0    | 1,935     | △35.2    | 18,189    | △28.2    |
| 7月     | 5,437     | 84.4     | 13        | △98.7    | 3,818     | △16.2    | 9,392     | △2.3     | 275       | 531.4    | 1,682     | 1.7      | 20,619    | 3.8      |
| 8月     | 3,719     | 16.4     | 355       | △37.7    | 4,631     | △25.9    | 4,463     | △8.4     | 38        | 210.4    | 3,262     | 25.6     | 16,471    | △5.9     |
| 9月     | 3,677     | 26.3     | 1,416     | △53.6    | 5,319     | △21.7    | 5,135     | △21.6    | 12        | △83.8    | 609       | △19.3    | 16,171    | △19.7    |
| 10月    | 1,487     | 17.4     | 379       | 87.1     | 5,369     | 26.1     | 3,790     | 15.1     | 46        | -        | 1,635     | 220.8    | 12,708    | 33.3     |
| 11月    | 557       | △33.7    | 37        | -        | 4,466     | △4.6     | 2,276     | 9.6      | 0         | -        | 266       | 26.4     | 7,604     | △3.7     |
| 12月    | 143       | △44.5    | 481       | -        | 1,984     | 49.1     | 2,103     | 68.8     | 0         | -        | 26        | △87.5    | 4,739     | 15.9     |

「山形県内の公共工事動向」

注：公表資料を基に算出している箇所があるため、値が一致しない場合がある。

## (参考) 山形県その他の経済指標

|        | 企 業       |       | 金 融     |       |         |       | 雇用保険関係新規適用・廃止事業所 |     |      |     |
|--------|-----------|-------|---------|-------|---------|-------|------------------|-----|------|-----|
|        | 法 人 事 業 税 |       | 預 金 残 高 |       | 貸 出 残 高 |       | 新 規 適 用          |     | 廃 止  |     |
|        | 調定額       | 前 年 比 | 金 額     | 前 年 比 | 金 額     | 前 年 比 | 事業所数             | 開業率 | 事業所数 | 廃業率 |
|        | 百万円       | %     | 億円      | %     | 億円      | %     |                  | %   |      | %   |
| 23年    | 11,413    | △0.2  | 53,697  | 3.7   | 27,652  | 1.3   | 679              | 3.4 | 713  | 3.6 |
| 24年    | 13,566    | 18.9  | 55,416  | 3.2   | 27,935  | 1.0   | 752              | 3.8 | 832  | 4.2 |
| 25年    | 13,832    | 2.0   | 57,201  | 3.2   | 28,434  | 1.8   | 758              | 3.8 | 787  | 4.0 |
| 26年    | 15,310    | 10.7  | 58,188  | 1.7   | 29,033  | 2.1   | 669              | 3.4 | 661  | 3.3 |
| 27年    | 17,419    | 13.8  | 59,638  | 2.5   | 29,586  | 1.9   | 676              | 3.4 | 626  | 3.2 |
| 28年    | 20,306    | 16.6  | 60,290  | 1.1   | 30,240  | 2.2   | 676              | 3.4 | 619  | 3.1 |
| 29年    | 21,668    | 6.7   | 60,841  | 0.9   | 30,791  | 1.8   | 686              | 3.4 | 645  | 3.2 |
| 27年 5月 | 1,565     | 15.9  | 58,054  | 2.7   | 28,945  | 1.5   | 67               | -   | 63   | -   |
| 6月     | 3,690     | △3.5  | 59,095  | 2.7   | 29,003  | 1.7   | 53               | -   | 46   | -   |
| 7月     | 1,770     | 5.7   | 58,684  | 2.9   | 29,043  | 1.8   | 57               | -   | 44   | -   |
| 8月     | 1,250     | 34.9  | 58,801  | 2.6   | 29,089  | 1.6   | 54               | -   | 30   | -   |
| 9月     | 496       | 24.2  | 58,650  | 2.8   | 29,326  | 1.9   | 52               | -   | 131  | -   |
| 10月    | 525       | 11.2  | 58,755  | 3.2   | 29,250  | 2.2   | 43               | -   | 45   | -   |
| 11月    | 4,820     | 21.0  | 59,259  | 2.4   | 29,272  | 1.7   | 43               | -   | 33   | -   |
| 12月    | 988       | 35.7  | 59,638  | 2.5   | 29,586  | 1.9   | 52               | -   | 17   | -   |
| 28年 1月 | 439       | 62.9  | 58,859  | 2.5   | 29,336  | 2.1   | 46               | -   | 24   | -   |
| 2月     | 541       | 22.4  | 58,553  | 1.5   | 29,280  | 2.0   | 44               | -   | 33   | -   |
| 3月     | 703       | 4.4   | 58,474  | 1.3   | 29,828  | 2.7   | 37               | -   | 77   | -   |
| 4月     | 699       | 10.6  | 58,914  | 1.8   | 29,659  | 3.1   | 135              | -   | 87   | -   |
| 5月     | 1,635     | 4.5   | 58,715  | 1.1   | 29,735  | 2.7   | 58               | -   | 59   | -   |
| 6月     | 4,747     | 28.6  | 59,766  | 1.1   | 29,840  | 2.9   | 84               | -   | 45   | -   |
| 7月     | 2,205     | 24.6  | 59,477  | 1.4   | 29,851  | 2.8   | 63               | -   | 45   | -   |
| 8月     | 1,244     | △0.5  | 59,224  | 0.7   | 29,864  | 2.7   | 47               | -   | 33   | -   |
| 9月     | 564       | 13.9  | 59,169  | 0.9   | 30,199  | 3.0   | 45               | -   | 125  | -   |
| 10月    | 603       | 14.9  | 59,318  | 1.0   | 29,962  | 2.4   | 35               | -   | 29   | -   |
| 11月    | 4,880     | 1.3   | 59,815  | 0.9   | 29,959  | 2.3   | 37               | -   | 26   | -   |
| 12月    | 1,098     | 11.1  | 60,290  | 1.1   | 30,240  | 2.2   | 23               | -   | 17   | -   |
| 29年 1月 | 387       | △12.0 | 59,308  | 0.8   | 29,972  | 2.2   | 37               | -   | 36   | -   |
| 2月     | 599       | 10.7  | 59,305  | 1.3   | 30,018  | 2.5   | 47               | -   | 45   | -   |
| 3月     | 1,646     | 134.0 | 59,192  | 1.2   | 30,418  | 2.0   | 65               | -   | 72   | -   |
| 4月     | 804       | 15.1  | 59,754  | 1.4   | 30,141  | 1.6   | 139              | -   | 85   | -   |
| 5月     | 1,898     | 16.1  | 59,537  | 1.4   | 30,192  | 1.5   | 83               | -   | 84   | -   |
| 6月     | 4,740     | △0.2  | 60,589  | 1.4   | 30,323  | 1.6   | 63               | -   | 56   | -   |
| 7月     | 2,287     | 3.7   | 60,218  | 1.2   | 30,372  | 1.7   | 54               | -   | 42   | -   |
| 8月     | 1,494     | 20.0  | 60,204  | 1.7   | 30,392  | 1.8   | 58               | -   | 30   | -   |
| 9月     | 1,038     | 83.8  | 60,137  | 1.6   | 30,625  | 1.4   | 46               | -   | 120  | -   |
| 10月    | 641       | 6.4   | 60,157  | 1.4   | 30,440  | 1.6   | 32               | -   | 29   | -   |
| 11月    | 5,390     | 10.4  | 60,468  | 1.1   | 30,497  | 1.8   | 51               | -   | 24   | -   |
| 12月    | 1,220     | 11.1  | 60,841  | 0.9   | 30,791  | 1.8   | 46               | -   | 20   | -   |
| 30年 1月 | 520       | 34.6  | 59,917  | 1.0   | 30,565  | 2.0   | 26               | -   | 20   | -   |
| 2月     | 749       | 25.1  | 59,910  | 1.0   | 30,571  | 1.8   | 40               | -   | 30   | -   |
| 3月     | 887       | △46.1 | 60,309  | 1.9   | 30,951  | 1.8   | 35               | -   | 98   | -   |
| 4月     | 774       | △3.8  | 60,510  | 1.3   | 30,610  | 1.6   | 94               | -   | 94   | -   |
| 5月     | 1,713     | △9.8  | 60,114  | 1.0   | 30,522  | 1.1   | 64               | -   | 72   | -   |
| 6月     | 4,457     | △6.0  | 61,282  | 1.1   | 30,696  | 1.2   | 59               | -   | 44   | -   |
| 7月     | 2,453     | 7.2   | 60,668  | 0.7   | 30,725  | 1.2   | 50               | -   | 36   | -   |
| 8月     | 1,489     | △0.3  | 60,610  | 0.7   | 30,696  | 1.0   | 41               | -   | 31   | -   |
| 9月     | 950       | △8.4  | 60,688  | 0.9   | 30,850  | 0.7   | 51               | -   | 139  | -   |
| 10月    | 570       | △11.0 | 60,443  | 0.5   | 30,686  | 0.8   | 51               | -   | 33   | -   |
| 11月    | 5,187     | △3.8  | 60,844  | 0.6   | 30,689  | 0.6   | 48               | -   | 31   | -   |
| 12月    | 1,416     | 16.1  |         |       |         |       | 46               | -   | 20   | -   |

注： 法人事業税調定額の年計は、年度ベース  
預金残高・貸出残高は、月（年）末値。  
雇用保険関係新規適用・廃止事業所の年計は、年度ベース。  
開業率・廃業率の算出は以下のとおり。  
当該年度の雇用保険関係新規成立（または消滅）事業所数／前年度末の適用事業所総数×100

資料： 1. 法人事業税調定額（現年度分）は、県税政課「県税調定収入状況調」による。  
2. 預金残高・貸出残高は、県統計企画課調（資料：日本銀行山形事務所、山形県信用組合協会、農林中央金庫山形支店）による。（個人・法人合計。ゆうちょ銀行は含まない。）  
（銀行預金残高には譲渡性預金を含む。）  
3. 事業所数は、厚生労働省「雇用保険事業年報（月報）」の新規適用事業所数及び廃止事業所数。  
なお、上記事業所数は有雇用事業所数のみであり、事業主1人のみの事業所などは含まれない。

## (参考) 全国その他の経済指標

|        | 円相場    | 日経平均株価<br>(東証225種)<br>(年・月末) | 貿易統計    |       |           |       |          | 輸出超過    | 実質<br>国内総生産<br>(成長率) |
|--------|--------|------------------------------|---------|-------|-----------|-------|----------|---------|----------------------|
|        |        |                              | 輸 出     |       | 輸 入       |       |          |         |                      |
|        |        |                              | 額       | 前年比   | 額         | 前年比   |          |         |                      |
|        | 円/ドル   | 円                            | 億円      | %     | 億円        | %     | 億円       | %       |                      |
| 24年    | 79.81  | 10,395.18                    | 637,476 | △2.7  | 706,886   | 3.8   | △69,411  | 0.8     |                      |
| 25年    | 97.63  | 16,291.31                    | 697,742 | 9.5   | 812,425   | 14.9  | △114,684 | 2.6     |                      |
| 26年    | 105.85 | 17,450.77                    | 730,930 | 4.8   | 859,091   | 5.7   | △128,161 | △0.4    |                      |
| 27年    | 121.03 | 19,033.71                    | 756,139 | 3.4   | 784,055   | △8.7  | △27,916  | 1.3     |                      |
| 28年    | 108.84 | 19,114.37                    | 700,358 | △7.4  | 660,420   | △15.8 | 39,938   | 0.9     |                      |
| 29年    | 112.16 | 22,764.94                    | 782,865 | 11.8  | 753,792   | 14.1  | 29,072   | 1.9     |                      |
| 30年    | 110.39 | 20,014.77                    | 814,848 | 4.1   | p 826,911 | 9.7   | △12,063  |         |                      |
| 27年 5月 | 120.74 | 20,563.15                    | 57,379  | 2.4   | 59,532    | △8.7  | △ 2,154  | 0.1     |                      |
| 6月     | 123.75 | 20,235.73                    | 65,047  | 9.5   | 65,656    | △3.1  | △ 609    |         |                      |
| 7月     | 123.23 | 20,585.24                    | 66,629  | 7.6   | 69,243    | △3.3  | △ 2,614  |         |                      |
| 8月     | 123.23 | 18,890.48                    | 58,802  | 3.1   | 64,477    | △3.2  | △ 5,675  | 0.0     |                      |
| 9月     | 120.22 | 17,388.15                    | 64,133  | 0.5   | 65,346    | △11.0 | △ 1,213  |         |                      |
| 10月    | 120.06 | 19,083.10                    | 65,413  | △2.2  | 64,365    | △13.4 | 1,048    |         |                      |
| 11月    | 122.54 | 19,747.47                    | 59,787  | △3.4  | 63,662    | △10.2 | △ 3,875  | △ 0.4   |                      |
| 12月    | 121.84 | 19,033.71                    | 63,378  | △8.0  | 61,989    | △18.0 | 1,389    |         |                      |
| 28年 1月 | 118.25 | 17,518.30                    | 53,505  | △12.9 | 60,075    | △17.7 | △ 6,570  |         |                      |
| 2月     | 115.02 | 16,026.76                    | 57,023  | △4.0  | 54,668    | △14.1 | 2,355    | 0.7     |                      |
| 3月     | 113.07 | 16,758.67                    | 64,568  | △6.8  | 57,119    | △14.8 | 7,449    |         |                      |
| 4月     | 109.88 | 16,666.05                    | 58,896  | △10.1 | 50,783    | △23.1 | 8,113    |         |                      |
| 5月     | 109.15 | 17,234.98                    | 50,919  | △11.3 | 51,393    | △13.7 | △ 473    | 0.0     |                      |
| 6月     | 105.49 | 15,575.92                    | 60,253  | △7.4  | 53,389    | △18.7 | 6,865    |         |                      |
| 7月     | 103.90 | 16,569.27                    | 57,284  | △14.0 | 52,239    | △24.6 | 5,045    |         |                      |
| 8月     | 101.27 | 16,887.40                    | 53,164  | △9.6  | 53,510    | △17.0 | △ 346    | 0.3     |                      |
| 9月     | 102.04 | 16,449.84                    | 59,689  | △6.9  | 54,824    | △16.1 | 4,866    |         |                      |
| 10月    | 103.82 | 17,425.02                    | 58,702  | △10.3 | 53,891    | △16.3 | 4,812    |         |                      |
| 11月    | 108.18 | 18,308.48                    | 59,564  | △0.4  | 58,099    | △8.7  | 1,465    | 0.2     |                      |
| 12月    | 115.95 | 19,114.37                    | 66,789  | 5.4   | 60,430    | △2.5  | 6,359    |         |                      |
| 29年 1月 | 114.73 | 19,041.34                    | 54,209  | 1.3   | 65,260    | 8.6   | △ 11,050 |         |                      |
| 2月     | 113.06 | 19,118.99                    | 63,471  | 11.3  | 55,426    | 1.4   | 8,045    | 0.8     |                      |
| 3月     | 113.01 | 18,909.26                    | 72,280  | 11.9  | 66,245    | 16.0  | 6,035    |         |                      |
| 4月     | 110.06 | 19,196.74                    | 63,302  | 7.5   | 58,519    | 15.2  | 4,783    |         |                      |
| 5月     | 112.21 | 19,650.57                    | 58,516  | 14.9  | 60,560    | 17.8  | △ 2,044  | 0.5     |                      |
| 6月     | 110.91 | 20,033.43                    | 66,080  | 9.7   | 61,747    | 15.7  | 4,332    |         |                      |
| 7月     | 112.44 | 19,925.18                    | 64,946  | 13.4  | 60,880    | 16.5  | 4,066    |         |                      |
| 8月     | 109.91 | 19,646.24                    | 62,785  | 18.1  | 61,817    | 15.5  | 968      | 0.7     |                      |
| 9月     | 110.68 | 20,356.28                    | 68,107  | 14.1  | 61,569    | 12.3  | 6,538    |         |                      |
| 10月    | 112.96 | 22,011.61                    | 66,929  | 14.0  | 64,144    | 19.0  | 2,786    |         |                      |
| 11月    | 112.92 | 22,724.96                    | 69,200  | 16.2  | 68,148    | 17.3  | 1,052    | 0.4     |                      |
| 12月    | 112.97 | 22,764.94                    | 73,039  | 9.4   | 69,477    | 15.0  | 3,562    |         |                      |
| 30年 1月 | 110.77 | 23,098.29                    | 60,863  | 12.3  | 70,345    | 7.8   | △ 9,483  |         |                      |
| 2月     | 107.82 | 22,068.24                    | 64,633  | 1.8   | 64,634    | 16.6  | △ 1      | △ 0.3   |                      |
| 3月     | 106.00 | 21,454.30                    | 73,827  | 2.1   | 65,893    | △0.5  | 7,933    |         |                      |
| 4月     | 107.43 | 22,467.87                    | 68,223  | 7.8   | 62,016    | 6.0   | 6,208    |         |                      |
| 5月     | 109.69 | 22,201.82                    | 63,236  | 8.1   | 69,069    | 14.1  | △ 5,833  | 0.7     |                      |
| 6月     | 110.03 | 22,304.51                    | 70,532  | 6.7   | 63,348    | 2.6   | 7,184    |         |                      |
| 7月     | 111.37 | 22,553.72                    | 67,479  | 3.9   | 69,829    | 14.7  | △ 2,350  | (2次速報値) |                      |
| 8月     | 111.06 | 22,865.15                    | 66,920  | 6.6   | 71,408    | 15.5  | △ 4,488  | △ 0.6   |                      |
| 9月     | 111.89 | 24,120.04                    | 67,194  | △1.3  | 65,929    | 7.1   | 1,265    |         |                      |
| 10月    | 112.78 | 21,920.46                    | 72,439  | 8.2   | 76,978    | 20.0  | △ 4,539  |         |                      |
| 11月    | 113.37 | 22,351.06                    | 69,280  | 0.1   | 76,673    | 12.5  | △ 7,393  |         |                      |
| 12月    | 112.45 | 20,014.77                    | 70,222  | △3.9  | p 70,789  | 1.9   | △ 567    |         |                      |
| 31年 1月 |        | 20,719.33                    |         |       |           |       |          |         |                      |

資料：1. 円相場は日本銀行調（円相場の年は月次データの平均値）。

2. 日経平均株価は、日本経済新聞社調査 年・月末による。

3. 貿易統計（財務省）の p は速報値。

4. 実質国内総生産の年成長率は年度ベースの前年度比、四半期ベースは季節調整済の前期比。四半期別 GDP 速報（内閣府）による。



本表の内容についての質問は、下記に  
お問い合わせ下さい。

山形市松波二丁目8-1

山形県企画振興部統計企画課 政策統計担当

TEL 023-630-2180