

山形県経済動向月例報告

(平成31年4月の経済指標を中心として)

令和元年6月18日

本県経済は、緩やかな回復の動きがみられる。

個人消費は、力強さには欠けるものの、持ち直している。

鉱工業生産は、このところ足踏みをしている。

雇用情勢は、着実に改善が進んでいる。

目次

| | ページ |
|---------------------------------|-----|
| I 山形県の経済動向 | 1 |
| II 全国の経済動向 | 3 |
| III 東北の経済動向 | 3 |
| IV 各種経済指標 | |
| 第1-1表 百貨店・スーパー（2業態）販売額、6業態合計販売額 | 4 |
| 第1-2表 コンビニエンスストア等4業態販売額 | 5 |
| 第2表 新車登録届出数 | 6 |
| 第3表 新設住宅着工戸数 | 7 |
| 第4表 鉱工業生産・在庫・出荷指数 | 8 |
| 第5表 山形県主要業種別生産指数 | 9 |
| 第6表 山形県主要業種別在庫指数 | 10 |
| 第7表 新規・有効求人倍率 | 11 |
| 第8表 賃金・労働時間・雇用指数 | 12 |
| 第9表 企業倒産 | 13 |
| 第10表 消費者物価指数 | 14 |
| 第11表 公共工事請負金額 | 15 |
| (参考) 山形県その他の経済指標 | 16 |
| 全国その他の経済指標 | 17 |

利用上の注意

- ・ 山形県経済動向月例報告は、各種経済指標をもとに、本県経済の状況をまとめたものです。
- ・ 数字の単位未満は、原則として四捨五入しています。
- ・ 指標の中には速報値を使用しているものがあり、翌月に確定値に遡及して変更する場合があります。また、季節調整等により数値が改定される場合や公表数値が不定期に訂正される場合があります。
- ・ 各種経済指標は、官公庁、団体、会社等の業務資料及び当該機関の刊行した統計資料等によるものです。
- ・ この報告の内容は、インターネットでもご覧いただけます。

<http://www.pref.yamagata.jp/>

(ホーム>目的でさがす>統計情報・オープンデータ>統計情報)

- ・ この報告の内容についてのお問い合わせは、下記をお願いします。

〒990-8570 山形市松波二丁目8-1

山形県企画振興部統計企画課政策統計担当

TEL 023-630-2180 FAX 023-630-2185

先月との比較

| | 5月 | 判断の 変化方向※ | 6月 |
|--------------|--|--------------|-----------------------|
| 総括判断 | 本県経済は、緩やかな回復の動きがみられる。 | → | (同じ) |
| 個人消費 | 個人消費は、力強さには欠けるものの、持ち直している。 | → | (同じ) |
| 鉱工業生産 | 鉱工業生産は、 <u>緩やかな増加傾向にあるが、このところ足踏みをしている。</u> | ↘ | 鉱工業生産は、このところ足踏みをしている。 |
| 雇用情勢 | 雇用情勢は、着実に改善が進んでいる。 | → | (同じ) |

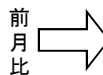
※矢印は基本的な傾向の変化を表しています。

I 山形県の経済動向

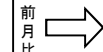
概況

本県経済は、緩やかな回復の動きがみられる。

判断の変化方向



判断の変化方向



◎ 個人消費 … 力強さには欠けるものの、持ち直している。

- 百貨店・スーパー（2業態）販売額は、全店舗ベース、既存店ベースともに2か月ぶりに前年を下回った。
コンビニエンスストア等4業態合計販売額は、11か月連続で前年を上回った。
新車登録届出台数は、2か月ぶりに前年を上回った。

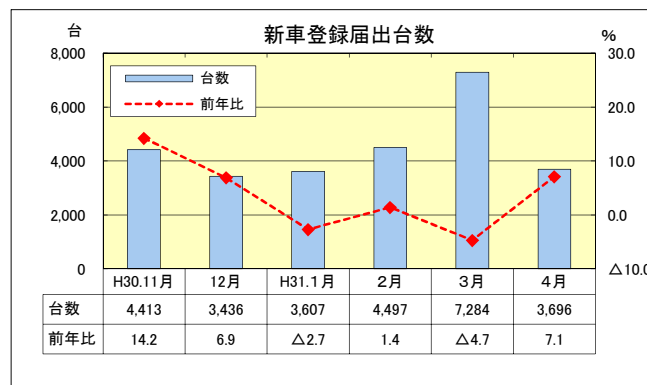
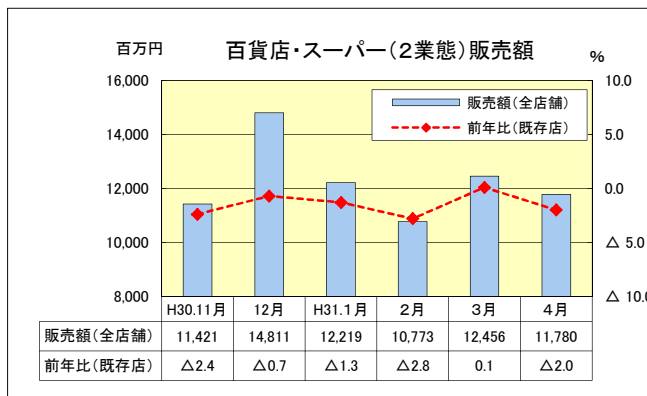
- ・百貨店・スーパー（2業態）販売額
H31. 4月（全店舗） 11,780百万円
前年比（全店舗）△1.3%
（既存店）△2.0%

- ・コンビニエンスストア等4業態合計販売額
H31. 4月（全店舗） 16,565百万円
前年比（全店舗） 1.3%

（参考）6業態合計販売額は、3か月連続で前年を上回った。（第1-1表参照）

H31. 4月販売額 28,345百万円

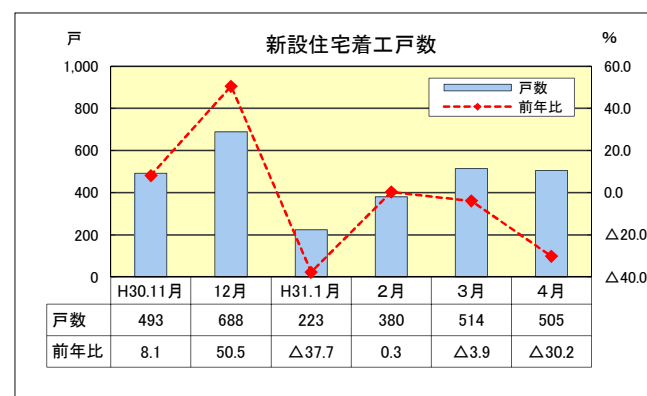
- ・乗用車(軽を含む)の新車登録届出台数
H31. 4月 3,696台（前年比 7.1%）
車種別
普通乗用車 902台（前年比 20.3%）
小型乗用車 1,098台（前年比 △5.5%）
軽自動車 1,696台（前年比 10.3%）



○ 住宅建設 … 前年の水準を下回った。

- 住宅建設は、持家及び分譲住宅は増加したが、貸家が減少したため、全体では2か月連続で前年の水準を下回った。

- ・新設住宅着工戸数
H31. 4月 総戸数 505戸（前年比 △30.2%）
利用関係別（主なもの）
持家 324戸（前年比 4.5%）
貸家 133戸（前年比 △64.2%）
分譲住宅 47戸（前年比 20.5%）

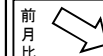


◎ 鉱工業生産 … このところ足踏みをしている。

- 鉱工業生産指数（季節調整済）は、石油・石炭製品工業、金属製品工業などの生産が減少したことから、前月比で0.7%低下し、4か月連続の低下となった。また、前年比（原指数）では5.6%低下し、4か月連続で前年を下回った。

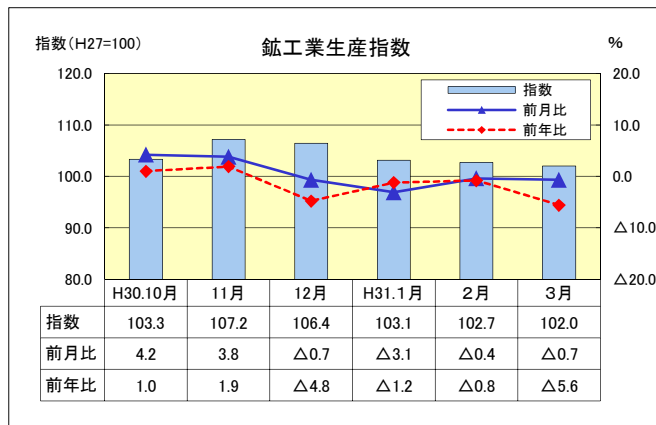
- ・鉱工業生産指数（H31. 3月）
季節調整済指数 102.0（前月比 △0.7%）
原指数 106.3（前年比 △5.6%）
業種別（前月比）
低下：石油・石炭製品工業、金属製品工業など13業種
上昇：窯業・土石製品工業、汎用・生産用・業務用機械工業など9業種

判断の変化方向



主な業種の生産指数

| | 前月比 | 前年比 |
|----------------|-----------------------|-----|
| 電子部品・デバイス工業 | 95.1(△ 1.9%、△ 7.2%) | |
| 汎用・生産用・業務用機械工業 | 107.1(3.0%、△21.4%) | |
| 食料品工業 | 99.2(△ 0.9%、△ 3.9%) | |
| 情報通信機械工業 | 80.2(2.8%、△14.5%) | |
| 輸送機械工業 | 115.4(2.8%、 0.6%) | |
| 化学工業 | 135.8(0.1%、 25.0%) | |
| 電気機械工業 | 107.6(△ 2.0%、△ 0.3%) | |

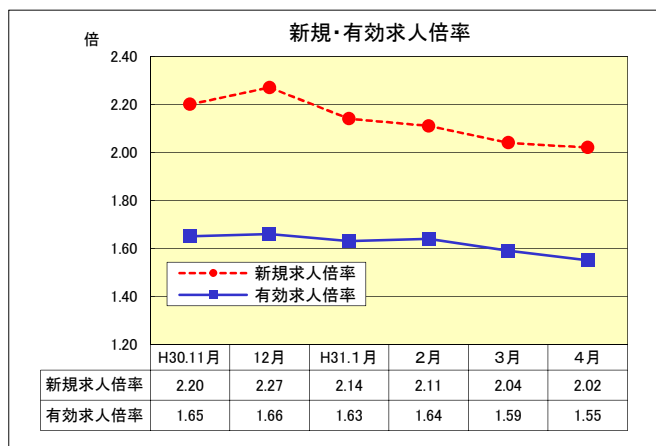


◎ 雇 用 情 勢 … 着実に改善が進んでいる。

判断の変化方向
前月比 →

○有効求人倍率 (季節調整値) は、前月を0.04ポイント下回り1.55倍となった。

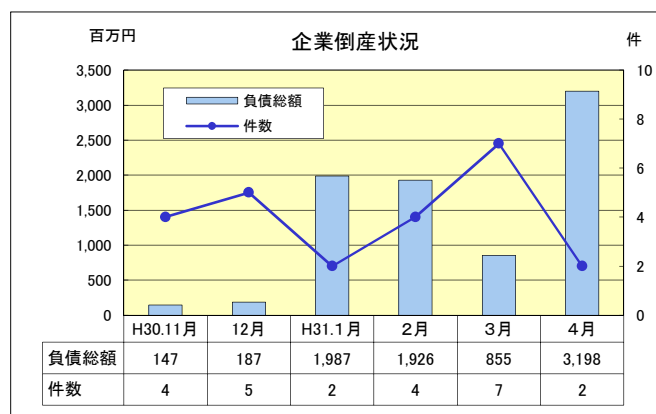
- ・雇用情勢 (H31. 4月)
 - 有効求人倍率 1.55倍 (前月比 △0.04_{ポイント})
 - 〃 (正社員) 1.04倍 (前年比 0.04_{ポイント})
 - 新規求人倍率 2.02倍 (前月比 △0.02_{ポイント})
 - 雇用保険受給者数 3,164人 (前年比 9.4%)



○ 企 業 倒 産 … 件数は前年を下回り、負債総額は前年を上回った。

○企業倒産は、件数は前年を下回り、負債総額は前年を上回った。

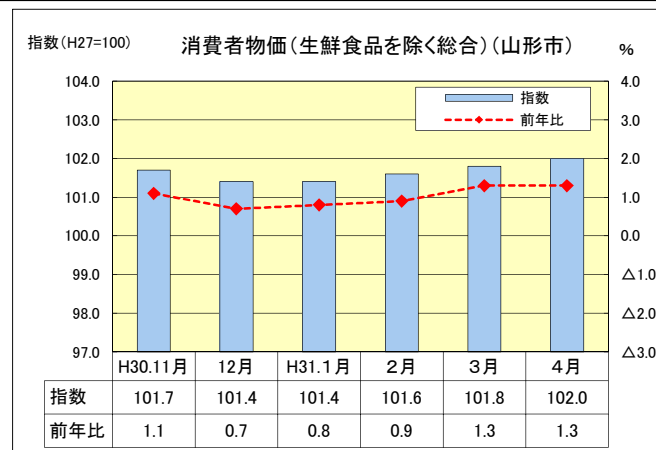
- ・企業倒産状況 (H31. 4月、負債総額1千万円以上)
 - 件数 2件 (前年比 33.3%)
 - 負債総額 31億9,800万円 (前年比 2,705.3%)



○ 物 価 … 前年の水準を上回った。

○消費者物価指数 (生鮮食品を除く総合) は、前年の水準を上回った。

- ・消費者物価指数 (H31. 4月、山形市)
 - 総合指数 101.9 (前年比 1.2%、前月比 0.3%)
 - 生鮮食品を除く総合指数 102.0 (前年比 1.3%、前月比 0.2%)
 - 生鮮食品及びエネルギーを除く総合指数 101.6 (前年比 0.9%、前月比 0.2%)



(注) 前年比とは前年同月比のことである。

II 全国の経済動向（内閣府 月例経済報告 令和元年5月24日）

（我が国経済の基調判断）

景気は、輸出や生産の弱さが続いているものの、緩やかに回復している。

- ・個人消費は、持ち直している。
- ・設備投資は、このところ機械投資に弱さもみられるが、緩やかな増加傾向にある。
- ・輸出は、弱含んでいる。
- ・生産は、このところ弱含んでいる。
- ・企業収益は、高い水準にあるものの、改善に足踏みがみられる。企業の業況判断は、製造業を中心に慎重さがみられる。
- ・雇用情勢は、着実に改善している。
- ・消費者物価は、このところ緩やかに上昇している。

先行きについては、当面、弱さが残るものの、雇用・所得環境の改善が続くなかで、各種政策の効果もあって、緩やかな回復が続くことが期待される。ただし、通商問題の動向が世界経済に与える影響に一層注意するとともに、中国経済の先行き、海外経済の動向と政策に関する不確実性、金融資本市場の変動の影響に留意する必要がある。

III 東北の経済動向（東北経済産業局 管内の経済動向 令和元年5月15日）

一部に持ち直しの動きがみられるものの、足踏み状態となっている

鉱工業生産：足踏みをしている

個人消費：足踏み状態となっている

住宅着工：高水準の中、このところ弱含んでいる

公共投資：復興事業により高水準にあるが、このところ減少している

設備投資：持ち直している

雇用：改善している

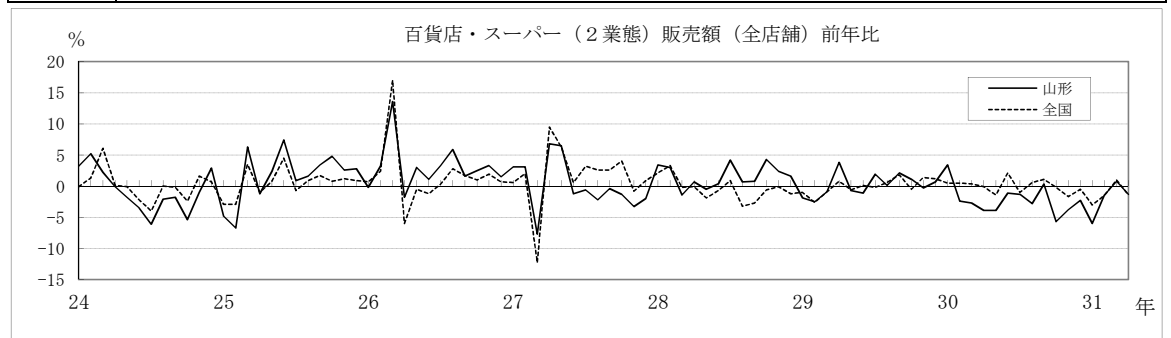
企業倒産：小康状態が続いている

第1-1表 百貨店・スーパー（2業態）販売額、6業態合計販売額
 （6業態合計販売額＝百貨店・スーパー（2業態）販売額＋コンビニエンスストア等4業態合計販売額）

| | 百貨店・スーパー（2業態）販売額 | | | | | | [参考]6業態合計販売額 | | | |
|--------|------------------|------|------|------------|------|------|--------------|------|---------|------|
| | 山形県 | | | 全 国 | | | 山形県 | | 全 国 | |
| | 販売額 | 前年比 | | 販売額 合 計 | 前年比 | | 販売額 | 前年比 | 販売額 | 前年比 |
| 全店舗 | | 既存店 | 全店舗 | | 既存店 | | | | | |
| | 百万円 | % | % | 億円 | % | % | 百万円 | % | 億円 | % |
| 24年 | 141,595 | △0.7 | △0.4 | 195,916 | △0.0 | △0.8 | — | — | — | — |
| 25年 | 143,837 | 1.6 | △2.0 | 197,774 | 0.6 | △0.4 | — | — | — | — |
| 26年 | 148,352 | 3.1 | △0.1 | 201,973 | 1.7 | 0.9 | — | — | 434,343 | — |
| 27年 | 148,104 | △0.2 | △2.1 | 200,491 | 1.3 | 0.4 | — | — | 439,535 | 1.2 |
| 28年 | 150,457 | 1.6 | 1.6 | 195,979 | △0.4 | △0.9 | 337,136 | — | 442,613 | 0.7 |
| 29年 | 150,730 | 0.2 | △1.2 | 196,025 | 0.0 | 0.0 | 343,010 | 1.7 | 450,113 | 1.7 |
| 30年 | 147,422 | △2.2 | △1.1 | 196,044 | △0.0 | △0.5 | 344,448 | 0.4 | 456,233 | 1.4 |
| 27年 9月 | 11,348 | △0.4 | △2.2 | 15,114 | 2.6 | 1.7 | 25,980 | — | 34,335 | 1.9 |
| 10月 | 11,805 | △1.3 | △2.0 | 16,072 | 4.0 | 2.9 | 26,772 | — | 35,907 | 3.5 |
| 11月 | 11,635 | △3.3 | △3.7 | 16,490 | △0.8 | △1.6 | 26,527 | — | 35,986 | △0.7 |
| 12月 | 14,812 | △2.0 | △2.6 | 20,925 | 0.9 | 0.0 | 31,451 | — | 43,594 | △0.1 |
| 28年 1月 | 12,806 | 3.4 | 2.8 | 16,914 | 2.1 | 0.9 | 27,616 | — | 36,395 | 1.8 |
| 2月 | 11,481 | 3.0 | 2.4 | 14,886 | 3.3 | 2.2 | 24,472 | — | 33,043 | 3.1 |
| 3月 | 12,819 | △1.4 | △1.3 | 16,463 | △0.2 | △1.2 | 27,397 | — | 37,026 | △0.7 |
| 4月 | 11,951 | 0.7 | 0.9 | 15,460 | △0.1 | △0.7 | 27,156 | — | 35,413 | 0.8 |
| 5月 | 12,772 | △0.5 | △0.4 | 15,982 | △1.9 | △2.1 | 28,879 | — | 36,772 | △1.6 |
| 6月 | 12,132 | 0.4 | 0.5 | 15,679 | △0.7 | △1.4 | 27,730 | — | 35,967 | △0.1 |
| 7月 | 12,375 | 4.2 | 4.4 | 17,214 | 0.9 | 0.7 | 29,305 | 2.8 | 39,813 | 2.7 |
| 8月 | 13,405 | 0.7 | 0.7 | 15,545 | △3.2 | △3.6 | 30,509 | 1.3 | 36,897 | △1.2 |
| 9月 | 11,439 | 0.8 | 0.9 | 14,710 | △2.7 | △3.2 | 26,599 | 2.4 | 34,422 | 0.3 |
| 10月 | 12,315 | 4.3 | 4.0 | 15,970 | △0.6 | △1.0 | 28,113 | 5.0 | 36,517 | 1.7 |
| 11月 | 11,909 | 2.4 | 2.1 | 16,479 | △0.1 | △0.3 | 27,265 | 2.8 | 36,490 | 1.4 |
| 12月 | 15,054 | 1.6 | 2.5 | 20,676 | △1.2 | △1.3 | 32,096 | 2.1 | 43,858 | 0.6 |
| 29年 1月 | 12,563 | △1.9 | △0.8 | 16,743 | △1.0 | △1.1 | 28,005 | 1.4 | 36,775 | 1.0 |
| 2月 | 11,190 | △2.5 | △2.4 | 14,493 | △2.6 | △2.7 | 24,448 | △0.1 | 32,739 | △0.9 |
| 3月 | 12,703 | △0.9 | △1.7 | 16,309 | △0.9 | △0.8 | 27,820 | 1.5 | 37,533 | 1.4 |
| 4月 | 12,411 | 3.8 | 1.3 | 15,581 | 0.8 | 1.0 | 28,228 | 3.9 | 36,325 | 2.6 |
| 5月 | 12,686 | △0.7 | △2.6 | 15,881 | △0.6 | △0.6 | 29,257 | 1.3 | 37,331 | 1.5 |
| 6月 | 11,992 | △1.1 | △2.9 | 15,694 | 0.1 | 0.2 | 27,813 | 0.3 | 36,465 | 1.4 |
| 7月 | 12,605 | 1.9 | 0.1 | 17,179 | △0.2 | △0.2 | 30,529 | 4.2 | 40,830 | 2.6 |
| 8月 | 13,416 | 0.1 | △1.6 | 15,751 | 0.6 | △0.1 | 30,790 | 0.9 | 37,805 | 2.5 |
| 9月 | 11,679 | 2.1 | 0.2 | 14,968 | 1.8 | 1.9 | 27,190 | 2.2 | 35,361 | 2.7 |
| 10月 | 12,447 | 1.1 | △0.7 | 15,888 | △0.5 | △0.7 | 28,380 | 0.9 | 36,619 | 0.3 |
| 11月 | 11,872 | △0.3 | △2.0 | 16,713 | 1.4 | 1.4 | 27,761 | 1.8 | 37,443 | 2.6 |
| 12月 | 15,165 | 0.7 | △0.8 | 20,921 | 1.2 | 1.1 | 32,788 | 2.2 | 44,982 | 2.6 |
| 30年 1月 | 12,995 | 3.4 | 1.7 | 16,826 | 0.5 | 0.4 | 28,725 | 2.6 | 37,416 | 1.7 |
| 2月 | 10,921 | △2.4 | △1.5 | 14,565 | 0.5 | 0.6 | 24,523 | 0.3 | 33,277 | 1.6 |
| 3月 | 12,356 | △2.7 | △1.8 | 16,381 | 0.4 | 0.2 | 28,038 | 0.8 | 38,273 | 2.0 |
| 4月 | 11,930 | △3.9 | △1.2 | 15,565 | △0.1 | △0.8 | 28,277 | 0.2 | 36,894 | 1.6 |
| 5月 | 12,195 | △3.9 | △2.5 | 15,664 | △1.4 | △2.0 | 28,739 | △1.8 | 37,128 | △0.5 |
| 6月 | 11,861 | △1.1 | 0.3 | 16,030 | 2.1 | 1.5 | 28,333 | 1.9 | 37,549 | 3.0 |
| 7月 | 12,439 | △1.3 | △0.2 | 17,002 | △1.0 | △1.6 | 30,786 | 0.8 | 41,019 | 0.5 |
| 8月 | 13,042 | △2.8 | △2.0 | 15,751 | 0.6 | △0.1 | 30,746 | △0.1 | 38,169 | 1.0 |
| 9月 | 11,709 | 0.3 | 1.9 | 15,135 | 1.1 | 0.4 | 27,946 | 2.8 | 36,471 | 3.1 |
| 10月 | 11,743 | △5.7 | △4.4 | 15,862 | △0.2 | △0.8 | 27,779 | △2.1 | 37,012 | 1.1 |
| 11月 | 11,421 | △3.8 | △2.4 | 16,437 | △1.7 | △2.1 | 27,449 | △1.1 | 37,408 | △0.1 |
| 12月 | 14,811 | △2.3 | △0.7 | 20,825 | △0.5 | △1.0 | 33,108 | 1.0 | 45,618 | 1.4 |
| 31年 1月 | 12,219 | △6.0 | △1.3 | 16,322 | △3.0 | △3.3 | 28,144 | △2.0 | 37,355 | △0.2 |
| 2月 | 10,773 | △1.4 | △2.8 | 14,345 | △1.5 | △1.8 | 24,743 | 0.9 | 33,572 | 0.9 |
| 3月 | 12,456 | 0.8 | 0.1 | 16,544 | 1.0 | 0.5 | 28,631 | 2.1 | 39,092 | 2.1 |
| 4月 | 11,780 | △1.3 | △2.0 | 15,351 | △1.4 | △1.8 | 28,345 | 0.2 | 37,029 | 0.4 |

経済産業省「商業動態統計」

①販売額は全店舗 ②消費税を含む ③最新月は速報値
 ④6業態とは、百貨店、スーパー、コンビニエンスストア、家電大型専門店、ドラッグストア、ホームセンター。

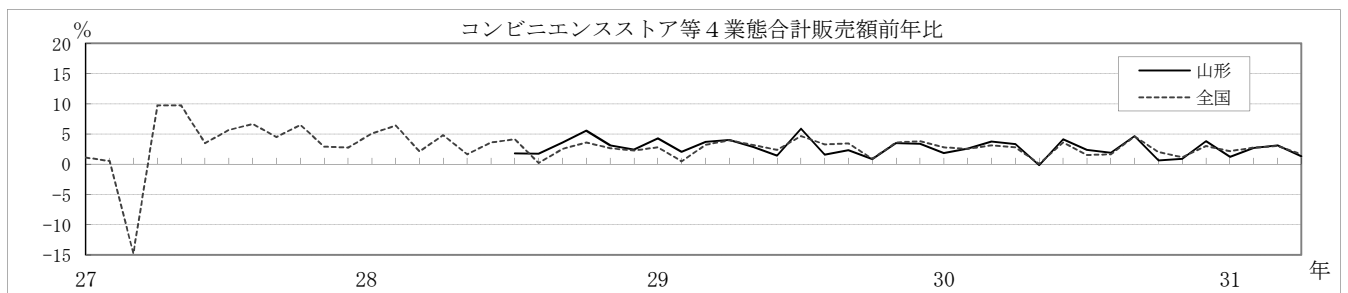


第1-2表 コンビニエンスストア等4業態販売額

| | 山形県 | | | | | | | | | | 全国 | |
|--------|---------|-------|------------|-------|---------|-------|---------|-------|---------|-------|---------|-----|
| | 合計 | | コンビニエンスストア | | 家電大型専門店 | | ドラッグストア | | ホームセンター | | 合計 | |
| | 販売額 | 前年比 | 販売額 | 前年比 | 販売額 | 前年比 | 販売額 | 前年比 | 販売額 | 前年比 | 販売額 | 前年比 |
| | 百万円 | % | 百万円 | % | 百万円 | % | 百万円 | % | 百万円 | % | 億円 | % |
| 26年 | — | — | — | — | 25,534 | — | 33,286 | — | 34,640 | — | 232,370 | — |
| 27年 | — | — | — | — | 23,535 | △ 7.8 | 40,680 | 5.6 | 33,104 | △ 4.4 | 239,045 | 2.9 |
| 28年 | 186,679 | — | 86,742 | — | 23,486 | △ 0.2 | 43,526 | 7.0 | 32,925 | △ 0.5 | 246,634 | 3.2 |
| 29年 | 192,280 | 3.0 | 87,988 | 1.4 | 23,654 | 0.7 | 47,260 | 8.6 | 33,378 | 1.4 | 254,088 | 3.0 |
| 30年 | 197,026 | 2.5 | 88,627 | 0.7 | 23,438 | △ 0.9 | 50,843 | 7.6 | 34,118 | 2.2 | 260,189 | 2.4 |
| 27年 9月 | 14,632 | — | 7,108 | — | 1,729 | 5.8 | 3,343 | 5.6 | 2,452 | △ 1.0 | 19,222 | 4.5 |
| 10月 | 14,967 | — | 7,246 | — | 1,734 | △ 1.6 | 3,283 | 3.2 | 2,704 | 0.7 | 19,834 | 6.5 |
| 11月 | 14,892 | — | 6,815 | — | 1,825 | △ 1.7 | 3,384 | 4.5 | 2,868 | △ 3.6 | 19,495 | 2.9 |
| 12月 | 16,639 | — | 7,359 | — | 2,631 | △ 5.9 | 3,367 | 3.1 | 3,282 | △ 7.6 | 22,669 | 2.7 |
| 28年 1月 | 14,810 | — | 6,573 | — | 2,331 | 6.1 | 3,471 | 8.2 | 2,435 | △ 1.1 | 19,482 | 5.1 |
| 2月 | 12,991 | — | 6,246 | — | 1,697 | 4.8 | 3,324 | 0.8 | 1,724 | △ 4.0 | 18,157 | 6.4 |
| 3月 | 14,578 | — | 6,896 | — | 2,161 | △ 3.7 | 3,291 | △ 8.8 | 2,230 | △ 0.4 | 20,562 | 2.1 |
| 4月 | 15,205 | — | 6,880 | — | 1,597 | △ 1.1 | 3,550 | 12.3 | 3,178 | 3.9 | 19,953 | 4.8 |
| 5月 | 16,107 | — | 7,426 | — | 1,629 | △ 6.6 | 3,575 | 5.6 | 3,477 | △ 2.6 | 20,789 | 1.6 |
| 6月 | 15,598 | — | 7,293 | — | 1,684 | 2.2 | 3,767 | 9.8 | 2,854 | 1.3 | 20,288 | 3.6 |
| 7月 | 16,930 | 1.8 | 7,979 | 1.5 | 2,324 | △ 2.4 | 3,794 | 7.0 | 2,833 | △ 0.3 | 22,599 | 4.1 |
| 8月 | 17,104 | 1.8 | 8,136 | 2.2 | 1,982 | △ 8.6 | 4,032 | 10.1 | 2,954 | △ 2.0 | 21,352 | 0.2 |
| 9月 | 15,160 | 3.6 | 7,310 | 2.8 | 1,738 | 0.5 | 3,690 | 10.4 | 2,422 | △ 1.2 | 19,712 | 2.6 |
| 10月 | 15,798 | 5.6 | 7,549 | 4.2 | 1,923 | 10.9 | 3,591 | 9.4 | 2,735 | 1.1 | 20,547 | 3.6 |
| 11月 | 15,356 | 3.1 | 6,915 | 1.5 | 1,816 | △ 0.5 | 3,711 | 9.7 | 2,914 | 1.6 | 20,010 | 2.6 |
| 12月 | 17,042 | 2.4 | 7,539 | 2.4 | 2,604 | △ 1.0 | 3,730 | 10.8 | 3,169 | △ 3.4 | 23,182 | 2.3 |
| 29年 1月 | 15,442 | 4.3 | 6,770 | 3.0 | 2,288 | △ 1.8 | 3,839 | 10.6 | 2,545 | 4.5 | 20,032 | 2.8 |
| 2月 | 13,258 | 2.1 | 6,291 | 0.7 | 1,601 | △ 5.7 | 3,634 | 9.3 | 1,732 | 0.5 | 18,246 | 0.5 |
| 3月 | 15,117 | 3.7 | 7,153 | 3.7 | 2,246 | 3.9 | 3,535 | 7.4 | 2,183 | △ 2.1 | 21,223 | 3.2 |
| 4月 | 15,817 | 4.0 | 7,104 | 3.3 | 1,710 | 7.1 | 3,809 | 7.3 | 3,194 | 0.5 | 20,744 | 4.0 |
| 5月 | 16,571 | 2.9 | 7,587 | 2.2 | 1,602 | △ 1.7 | 3,876 | 8.4 | 3,506 | 0.8 | 21,450 | 3.2 |
| 6月 | 15,821 | 1.4 | 7,370 | 1.1 | 1,632 | △ 3.1 | 4,047 | 7.4 | 2,772 | △ 2.9 | 20,770 | 2.4 |
| 7月 | 17,924 | 5.9 | 8,202 | 2.8 | 2,620 | 12.7 | 4,170 | 9.9 | 2,932 | 3.5 | 23,652 | 4.7 |
| 8月 | 17,374 | 1.6 | 8,134 | △ 0.0 | 1,969 | △ 0.7 | 4,345 | 7.8 | 2,926 | △ 0.9 | 22,054 | 3.3 |
| 9月 | 15,511 | 2.3 | 7,324 | 0.2 | 1,717 | △ 1.2 | 4,044 | 9.6 | 2,426 | 0.2 | 20,393 | 3.5 |
| 10月 | 15,933 | 0.9 | 7,517 | △ 0.4 | 1,771 | △ 7.9 | 3,923 | 9.2 | 2,722 | △ 0.5 | 20,732 | 0.9 |
| 11月 | 15,889 | 3.5 | 6,965 | 0.7 | 1,875 | 3.2 | 3,983 | 7.3 | 3,066 | 5.2 | 20,730 | 3.6 |
| 12月 | 17,623 | 3.4 | 7,571 | 0.4 | 2,623 | 0.7 | 4,055 | 8.7 | 3,374 | 6.5 | 24,061 | 3.8 |
| 30年 1月 | 15,730 | 1.9 | 6,824 | 0.8 | 2,266 | △ 1.0 | 4,216 | 9.8 | 2,424 | △ 4.8 | 20,589 | 2.8 |
| 2月 | 13,602 | 2.6 | 6,340 | 0.8 | 1,561 | △ 2.5 | 3,906 | 7.5 | 1,795 | 3.6 | 18,712 | 2.6 |
| 3月 | 15,682 | 3.7 | 7,233 | 1.1 | 2,167 | △ 3.5 | 3,866 | 9.4 | 2,416 | 10.7 | 21,892 | 3.1 |
| 4月 | 16,347 | 3.4 | 7,157 | 0.7 | 1,623 | △ 5.1 | 4,235 | 11.2 | 3,332 | 4.3 | 21,329 | 2.8 |
| 5月 | 16,544 | △ 0.2 | 7,451 | △ 1.8 | 1,551 | △ 3.2 | 4,121 | 6.3 | 3,421 | △ 2.4 | 21,464 | 0.1 |
| 6月 | 16,472 | 4.1 | 7,478 | 1.5 | 1,736 | 6.4 | 4,396 | 8.6 | 2,862 | 3.2 | 21,519 | 3.6 |
| 7月 | 18,347 | 2.4 | 8,275 | 0.9 | 2,529 | △ 3.5 | 4,563 | 9.4 | 2,980 | 1.6 | 24,017 | 1.5 |
| 8月 | 17,704 | 1.9 | 8,210 | 0.9 | 1,941 | △ 1.4 | 4,597 | 5.8 | 2,956 | 1.0 | 22,418 | 1.6 |
| 9月 | 16,237 | 4.7 | 7,536 | 2.9 | 1,873 | 9.1 | 4,283 | 5.9 | 2,545 | 4.9 | 21,336 | 4.6 |
| 10月 | 16,036 | 0.6 | 7,331 | △ 2.5 | 1,745 | △ 1.5 | 4,168 | 6.2 | 2,792 | 2.6 | 21,150 | 2.0 |
| 11月 | 16,028 | 0.9 | 7,050 | 1.2 | 1,792 | △ 4.4 | 4,213 | 5.8 | 2,973 | △ 3.0 | 20,971 | 1.2 |
| 12月 | 18,297 | 3.8 | 7,742 | 2.3 | 2,654 | 1.2 | 4,279 | 5.5 | 3,622 | 7.4 | 24,793 | 3.0 |
| 31年 1月 | 15,925 | 1.2 | 6,911 | 1.3 | 2,239 | △ 1.2 | 4,451 | 5.6 | 2,324 | △ 4.1 | 21,033 | 2.2 |
| 2月 | 13,970 | 2.7 | 6,464 | 2.0 | 1,591 | 1.9 | 4,148 | 6.2 | 1,767 | △ 1.6 | 19,226 | 2.7 |
| 3月 | 16,175 | 3.1 | 7,315 | 1.1 | 2,216 | 2.3 | 4,299 | 11.2 | 2,345 | △ 2.9 | 22,548 | 3.0 |
| 4月 | 16,565 | 1.3 | 7,262 | 1.5 | 1,633 | 0.6 | 4,572 | 8.0 | 3,098 | △ 7.0 | 21,678 | 1.6 |

経済産業省「商業動態統計」

①販売額は全店舗 ②消費税を含む ③最新月は速報値 ④合計値はコンビニエンスストア、家電大型専門店、ドラッグストア、ホームセンターの合計。 ⑤コンビニエンスストア販売額は、平成27年7月から都道府県データ公表。 ⑥家電大型専門店、ドラッグストア、ホームセンター販売額は平成26年1月から公表。



第2表 新車登録届出台数

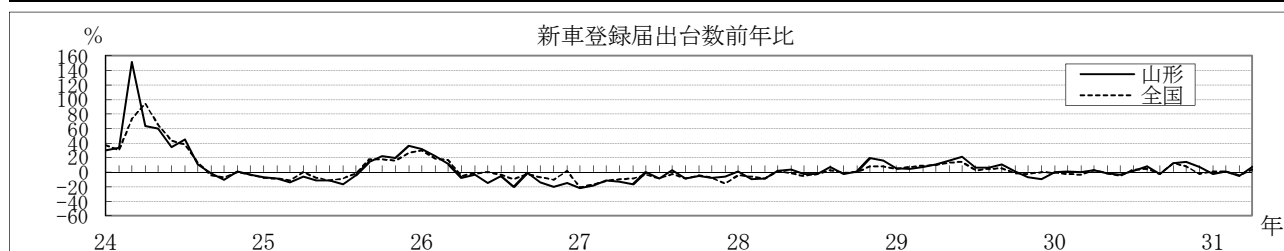
| | 山形県 | | | | | | | | | 全国 | |
|--------|--------|-------|--------|-------|--------|-------|--------|-------|-----------|-------|--|
| | 合計 | | 普通乗用車 | | 小型乗用車 | | 軽自動車 | | 合計 | | |
| | 台数 | 前年比 | 台数 | 前年比 | 台数 | 前年比 | 台数 | 前年比 | 台数 | 前年比 | |
| | 台 | % | 台 | % | 台 | % | 台 | % | 台 | % | |
| 24年 | 54,751 | 32.8 | 10,908 | 24.8 | 18,616 | 34.2 | 25,227 | 35.4 | 4,994,038 | 27.8 | |
| 25年 | 53,632 | △2.0 | 10,655 | △2.3 | 17,000 | △8.7 | 25,977 | 3.0 | 4,984,996 | △0.2 | |
| 26年 | 52,526 | △2.1 | 10,996 | 3.2 | 15,466 | △9.0 | 26,064 | 0.3 | 5,133,126 | 3.0 | |
| 27年 | 47,074 | △10.4 | 10,126 | △7.9 | 14,781 | △4.4 | 22,167 | △15.0 | 4,600,586 | △10.4 | |
| 28年 | 47,245 | 0.4 | 11,650 | 15.1 | 14,741 | △0.3 | 20,854 | △5.9 | 4,526,890 | △1.6 | |
| 29年 | 50,131 | 6.1 | 12,041 | 3.4 | 15,618 | 5.9 | 22,472 | 7.8 | 4,786,281 | 5.7 | |
| 30年 | 51,538 | 2.8 | 12,929 | 7.4 | 15,473 | △0.9 | 23,136 | 3.0 | 4,819,498 | 0.7 | |
| 27年 9月 | 4,439 | △8.4 | 1,002 | △9.1 | 1,428 | 6.8 | 2,009 | △16.5 | 433,376 | △8.2 | |
| 10月 | 3,625 | △4.9 | 733 | △4.7 | 1,218 | 1.1 | 1,674 | △8.9 | 345,800 | △4.6 | |
| 11月 | 3,448 | △8.1 | 715 | 1.3 | 1,061 | △5.4 | 1,672 | △13.1 | 352,001 | △7.6 | |
| 12月 | 3,041 | △6.1 | 755 | 18.7 | 932 | 9.3 | 1,354 | △22.7 | 334,695 | △16.0 | |
| 28年 1月 | 3,499 | 0.8 | 940 | 45.5 | 920 | △17.3 | 1,639 | △4.4 | 355,594 | △4.4 | |
| 2月 | 4,203 | △9.5 | 968 | 10.6 | 1,255 | △16.7 | 1,980 | △12.4 | 415,563 | △6.3 | |
| 3月 | 7,106 | △8.9 | 1,604 | △5.0 | 2,163 | △6.2 | 3,339 | △12.2 | 577,874 | △8.8 | |
| 4月 | 3,034 | 1.8 | 755 | 17.2 | 1,013 | 9.0 | 1,266 | △10.0 | 296,587 | 1.8 | |
| 5月 | 3,106 | 3.9 | 949 | 49.4 | 955 | 6.1 | 1,202 | △17.3 | 301,724 | △1.6 | |
| 6月 | 3,769 | △2.7 | 1,038 | 21.0 | 1,242 | 2.7 | 1,489 | △17.6 | 381,438 | △5.3 | |
| 7月 | 3,804 | △2.7 | 984 | 4.3 | 1,212 | △3.7 | 1,608 | △5.9 | 378,062 | △2.7 | |
| 8月 | 3,062 | 7.2 | 798 | 26.5 | 915 | △0.8 | 1,349 | 3.5 | 304,134 | 2.5 | |
| 9月 | 4,336 | △2.3 | 1,121 | 11.9 | 1,377 | △3.6 | 1,838 | △8.5 | 429,431 | △0.9 | |
| 10月 | 3,658 | 0.9 | 844 | 15.1 | 1,080 | △11.3 | 1,734 | 3.6 | 345,702 | △0.0 | |
| 11月 | 4,133 | 19.9 | 866 | 21.1 | 1,430 | 34.8 | 1,837 | 9.9 | 380,422 | 8.1 | |
| 12月 | 3,535 | 16.2 | 783 | 3.7 | 1,179 | 26.5 | 1,573 | 16.2 | 360,359 | 7.7 | |
| 29年 1月 | 3,692 | 5.5 | 823 | △12.4 | 1,166 | 26.7 | 1,703 | 3.9 | 372,663 | 4.8 | |
| 2月 | 4,400 | 4.7 | 1,044 | 7.9 | 1,364 | 8.7 | 1,992 | 0.6 | 446,547 | 7.5 | |
| 3月 | 7,628 | 7.3 | 1,858 | 15.8 | 2,382 | 10.1 | 3,388 | 1.5 | 628,764 | 8.8 | |
| 4月 | 3,352 | 10.5 | 822 | 8.9 | 1,126 | 11.2 | 1,404 | 10.9 | 326,398 | 10.1 | |
| 5月 | 3,597 | 15.8 | 957 | 0.8 | 996 | 4.3 | 1,644 | 36.8 | 341,990 | 13.3 | |
| 6月 | 4,562 | 21.0 | 1,136 | 9.4 | 1,400 | 12.7 | 2,026 | 36.1 | 435,720 | 14.2 | |
| 7月 | 4,043 | 6.3 | 948 | △3.7 | 1,268 | 4.6 | 1,827 | 13.6 | 390,144 | 3.2 | |
| 8月 | 3,267 | 6.7 | 766 | △4.0 | 1,046 | 14.3 | 1,455 | 7.9 | 317,659 | 4.4 | |
| 9月 | 4,810 | 10.9 | 1,138 | 1.5 | 1,505 | 9.3 | 2,167 | 17.9 | 453,053 | 5.5 | |
| 10月 | 3,703 | 1.2 | 850 | 0.7 | 1,106 | 2.4 | 1,747 | 0.7 | 341,448 | △1.2 | |
| 11月 | 3,864 | △6.5 | 899 | 3.8 | 1,243 | △13.1 | 1,722 | △6.3 | 371,629 | △2.3 | |
| 12月 | 3,213 | △9.1 | 800 | 2.2 | 1,016 | △13.8 | 1,397 | △11.2 | 360,266 | △0.0 | |
| 30年 1月 | 3,706 | 0.4 | 824 | 0.1 | 1,058 | △9.3 | 1,824 | 7.1 | 371,156 | △0.4 | |
| 2月 | 4,436 | 0.8 | 1,078 | 3.3 | 1,359 | △0.4 | 1,999 | 0.4 | 436,985 | △2.1 | |
| 3月 | 7,645 | 0.2 | 2,039 | 9.7 | 2,271 | △4.7 | 3,335 | △1.6 | 608,083 | △3.3 | |
| 4月 | 3,450 | 2.9 | 750 | △8.8 | 1,162 | 3.2 | 1,538 | 9.5 | 334,341 | 2.4 | |
| 5月 | 3,542 | △1.5 | 912 | △4.7 | 1,017 | 2.1 | 1,613 | △1.9 | 337,865 | △1.2 | |
| 6月 | 4,420 | △3.1 | 1,179 | 3.8 | 1,270 | △9.3 | 1,971 | △2.7 | 413,476 | △5.1 | |
| 7月 | 4,112 | 1.7 | 1,049 | 10.7 | 1,229 | △3.1 | 1,834 | 0.4 | 404,716 | 3.7 | |
| 8月 | 3,535 | 8.2 | 941 | 22.8 | 1,088 | 4.0 | 1,506 | 3.5 | 331,211 | 4.3 | |
| 9月 | 4,691 | △2.5 | 1,240 | 9.0 | 1,405 | △6.6 | 2,046 | △5.6 | 442,100 | △2.4 | |
| 10月 | 4,152 | 12.1 | 996 | 17.2 | 1,241 | 12.2 | 1,915 | 9.6 | 384,605 | 12.6 | |
| 11月 | 4,413 | 14.2 | 1,074 | 19.5 | 1,316 | 5.9 | 2,023 | 17.5 | 403,165 | 8.5 | |
| 12月 | 3,436 | 6.9 | 847 | 5.9 | 1,057 | 4.0 | 1,532 | 9.7 | 351,795 | △2.4 | |
| 31年 1月 | 3,607 | △2.7 | 833 | 1.1 | 1,071 | 1.2 | 1,703 | △6.6 | 376,684 | 1.5 | |
| 2月 | 4,497 | 1.4 | 1,006 | △6.7 | 1,370 | 0.8 | 2,121 | 6.1 | 440,018 | 0.7 | |
| 3月 | 7,284 | △4.7 | 1,956 | △4.1 | 2,121 | △6.6 | 3,207 | △3.8 | 580,684 | △4.5 | |
| 4月 | 3,696 | 7.1 | 902 | 20.3 | 1,098 | △5.5 | 1,696 | 10.3 | 347,308 | 3.9 | |

国土交通省東北運輸局

日本自動車販売協会連合会

全国軽自動車協会連合会

①合計値は普通乗用車、小型乗用車、軽自動車の合計 ②全国の最新月は速報値

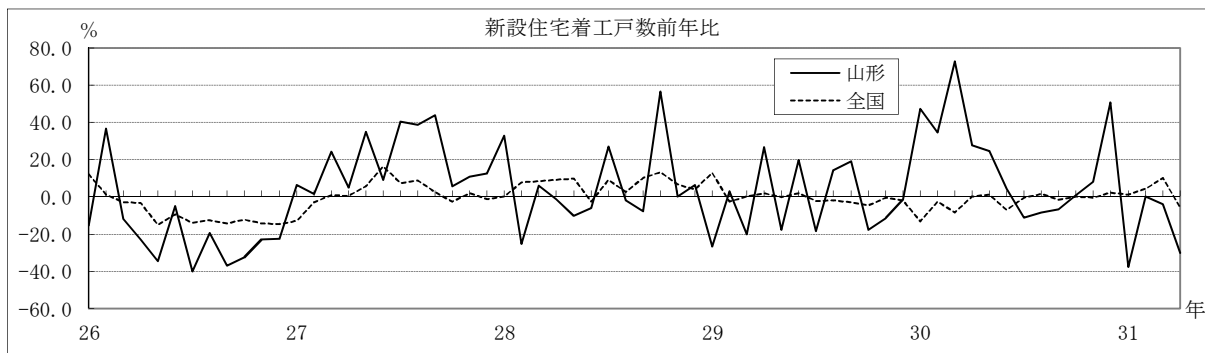


第3表 新設住宅着工戸数

| | 山形県 | | | | | | | | | | 全国 | |
|--------|-------|-------|-------|-------|-------|-------|------|--------|------|-------|---------|-------|
| | 合計 | | 持家 | | 貸家 | | 給与住宅 | | 分譲住宅 | | 戸数 | 前年比 |
| | 戸数 | 前年比 | 戸数 | 前年比 | 戸数 | 前年比 | 戸数 | 前年比 | 戸数 | 前年比 | | |
| 24年 | 4,716 | 8.8 | 3,086 | 2.8 | 1,273 | 15.7 | 61 | 662.5 | 296 | 30.4 | 882,797 | 5.8 |
| 25年 | 5,864 | 24.3 | 3,823 | 23.9 | 1,553 | 22.0 | 52 | △14.8 | 436 | 47.3 | 980,025 | 11.0 |
| 26年 | 4,550 | △22.4 | 2,529 | △33.8 | 1,501 | △3.3 | 83 | 59.6 | 437 | 0.2 | 892,261 | △9.0 |
| 27年 | 5,403 | 18.7 | 3,076 | 21.6 | 1,721 | 14.7 | 15 | △81.9 | 591 | 35.2 | 909,299 | 1.9 |
| 28年 | 5,675 | 5.0 | 3,046 | △1.0 | 1,930 | 12.1 | 16 | 6.7 | 683 | 15.6 | 967,237 | 6.4 |
| 29年 | 5,531 | △2.5 | 2,990 | △1.8 | 1,837 | △4.8 | 50 | 212.5 | 654 | △4.2 | 964,641 | △0.3 |
| 30年 | 6,362 | 15.0 | 3,160 | 5.7 | 2,322 | 26.4 | 25 | △50.0 | 855 | 30.7 | 942,370 | △2.3 |
| 27年 9月 | 542 | 43.8 | 267 | 31.5 | 223 | 75.6 | 1 | - | 51 | 8.5 | 77,872 | 2.6 |
| 10月 | 417 | 5.6 | 238 | 19.6 | 133 | △5.0 | 2 | △33.3 | 44 | △17.0 | 77,153 | △2.5 |
| 11月 | 515 | 10.8 | 270 | 13.4 | 180 | 0.6 | 0 | △100.0 | 65 | 41.3 | 79,697 | 1.7 |
| 12月 | 437 | 12.6 | 166 | △9.3 | 226 | 25.6 | 2 | - | 43 | 72.0 | 75,452 | △1.3 |
| 28年 1月 | 331 | 32.9 | 135 | 8.0 | 132 | 78.4 | 1 | - | 63 | 26.0 | 67,815 | 0.2 |
| 2月 | 274 | △25.3 | 171 | △11.9 | 59 | △52.4 | 0 | 0.0 | 44 | △10.2 | 72,831 | 7.8 |
| 3月 | 388 | 6.0 | 206 | △25.9 | 135 | 117.7 | 0 | △100.0 | 47 | 88.0 | 75,744 | 8.4 |
| 4月 | 447 | △1.1 | 309 | 2.3 | 87 | △17.1 | 4 | 300.0 | 47 | 6.8 | 82,398 | 9.0 |
| 5月 | 423 | △10.2 | 291 | △7.0 | 66 | △35.3 | 2 | - | 64 | 14.3 | 78,728 | 9.8 |
| 6月 | 541 | △6.1 | 325 | △9.2 | 165 | 34.1 | 0 | △100.0 | 51 | △45.7 | 85,953 | △2.5 |
| 7月 | 648 | 26.8 | 348 | 20.4 | 215 | 23.6 | 1 | △83.3 | 84 | 100.0 | 85,208 | 8.9 |
| 8月 | 491 | △1.8 | 288 | 4.3 | 171 | △12.3 | 2 | 100.0 | 30 | 7.1 | 82,242 | 2.5 |
| 9月 | 501 | △7.6 | 249 | △6.7 | 205 | △8.1 | 2 | 100.0 | 45 | △11.8 | 85,622 | 10.0 |
| 10月 | 652 | 56.4 | 252 | 5.9 | 329 | 147.4 | 2 | 0.0 | 69 | 56.8 | 87,239 | 13.1 |
| 11月 | 515 | 0.0 | 256 | △5.2 | 173 | △3.9 | 0 | - | 86 | 32.3 | 85,051 | 6.7 |
| 12月 | 464 | 6.2 | 216 | 30.1 | 193 | △14.6 | 2 | 0.0 | 53 | 23.3 | 78,406 | 3.9 |
| 29年 1月 | 243 | △26.6 | 144 | 6.7 | 69 | △47.7 | 1 | 0.0 | 29 | △54.0 | 76,491 | 12.8 |
| 2月 | 282 | 2.9 | 164 | △4.1 | 74 | 25.4 | 1 | - | 43 | △2.3 | 70,912 | △2.6 |
| 3月 | 310 | △20.1 | 193 | △6.3 | 61 | △54.8 | 13 | - | 43 | △8.5 | 75,887 | 0.2 |
| 4月 | 566 | 26.6 | 277 | △10.4 | 169 | 94.3 | 0 | △100.0 | 120 | 155.3 | 83,979 | 1.9 |
| 5月 | 348 | △17.7 | 249 | △14.4 | 36 | △45.5 | 25 | 1150.0 | 38 | △40.6 | 78,481 | △0.3 |
| 6月 | 647 | 19.6 | 320 | △1.5 | 266 | 61.2 | 0 | - | 61 | 19.6 | 87,456 | 1.7 |
| 7月 | 528 | △18.5 | 322 | △7.5 | 152 | △29.3 | 3 | 200.0 | 51 | △39.3 | 83,234 | △2.3 |
| 8月 | 561 | 14.3 | 284 | △1.4 | 225 | 31.6 | 1 | △50.0 | 51 | 70.0 | 80,562 | △2.0 |
| 9月 | 596 | 19.0 | 313 | 25.7 | 216 | 5.4 | 1 | △50.0 | 66 | 46.7 | 83,128 | △2.9 |
| 10月 | 537 | △17.6 | 236 | △6.3 | 246 | △25.2 | 2 | 0.0 | 53 | △23.2 | 83,057 | △4.8 |
| 11月 | 456 | △11.5 | 261 | 2.0 | 151 | △12.7 | 2 | - | 42 | △51.2 | 84,703 | △0.4 |
| 12月 | 457 | △1.5 | 227 | 5.1 | 172 | △10.9 | 1 | △50.0 | 57 | 7.5 | 76,751 | △2.1 |
| 30年 1月 | 358 | 47.3 | 139 | △3.5 | 170 | 146.4 | 2 | 100.0 | 47 | 62.1 | 66,358 | △13.2 |
| 2月 | 379 | 34.4 | 160 | △2.4 | 163 | 120.3 | 1 | 0.0 | 55 | 27.9 | 69,071 | △2.6 |
| 3月 | 535 | 72.6 | 217 | 12.4 | 186 | 204.9 | 11 | △15.4 | 121 | 181.4 | 69,616 | △8.3 |
| 4月 | 723 | 27.7 | 310 | 11.9 | 371 | 119.5 | 3 | - | 39 | △67.5 | 84,226 | 0.3 |
| 5月 | 433 | 24.4 | 239 | △4.0 | 144 | 300.0 | 4 | △84.0 | 46 | 21.1 | 79,539 | 1.3 |
| 6月 | 674 | 4.2 | 366 | 14.4 | 247 | △7.1 | 1 | - | 60 | △1.6 | 81,275 | △7.1 |
| 7月 | 469 | △11.2 | 321 | △0.3 | 104 | △31.6 | 0 | △100.0 | 44 | △13.7 | 82,615 | △0.7 |
| 8月 | 513 | △8.6 | 257 | △9.5 | 205 | △8.9 | 0 | △100.0 | 51 | 0.0 | 81,860 | 1.6 |
| 9月 | 556 | △6.7 | 315 | 0.6 | 190 | △12.0 | 0 | △100.0 | 51 | △22.7 | 81,903 | △1.5 |
| 10月 | 541 | 0.7 | 298 | 26.3 | 173 | △29.7 | 3 | 50.0 | 67 | 26.4 | 83,330 | 0.3 |
| 11月 | 493 | 8.1 | 275 | 5.4 | 165 | 9.3 | 0 | △100.0 | 53 | 26.2 | 84,213 | △0.6 |
| 12月 | 688 | 50.5 | 263 | 15.9 | 204 | 18.6 | 0 | △100.0 | 221 | 287.7 | 78,364 | 2.1 |
| 31年 1月 | 223 | △37.7 | 128 | △7.9 | 37 | △78.2 | 1 | △50.0 | 57 | 21.3 | 67,087 | 1.1 |
| 2月 | 380 | 0.3 | 176 | 10.0 | 132 | △19.0 | 0 | △100.0 | 72 | 30.9 | 71,966 | 4.2 |
| 3月 | 514 | △3.9 | 263 | 21.2 | 142 | △23.7 | 2 | △81.8 | 107 | △11.6 | 76,558 | 10.0 |
| 4月 | 505 | △30.2 | 324 | 4.5 | 133 | △64.2 | 1 | △66.7 | 47 | 20.5 | 79,389 | △5.7 |

国土交通省「建築着工統計」

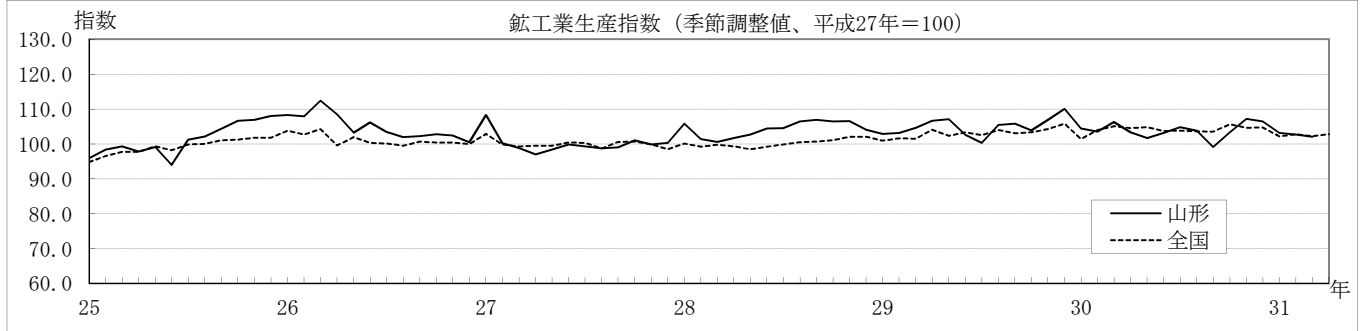
合計値は持家、貸家、給与住宅、分譲住宅の合計



第4表 鋳工業生産・在庫・出荷指数

| | 山形県(平成27年=100) | | | | | | 全 国(平成27年=100) | | | | | | | | |
|--------|----------------|------|------|-------|-------|------|----------------|------|------|-------|------|------|-------|------|------|
| | 生 産 | | | 在 庫 | | | 生 産 | | | 在 庫 | | | 出 荷 | | |
| | 指 数 | 前年比 | 前月比 | 指 数 | 前年比 | 前月比 | 指 数 | 前年比 | 前月比 | 指 数 | 前年比 | 前月比 | 指 数 | 前年比 | 前月比 |
| | % | % | % | % | % | % | % | % | % | % | % | % | % | % | % |
| 24年 | — | — | — | — | — | — | — | — | — | — | — | — | — | — | — |
| 25年 | 101.4 | — | — | 117.3 | — | — | 99.2 | — | — | 94.7 | — | — | 100.7 | — | — |
| 26年 | 105.1 | 3.6 | — | 101.4 | △13.6 | — | 101.2 | 2.0 | — | 100.3 | 5.9 | — | 101.4 | 0.7 | — |
| 27年 | 100.0 | △4.9 | — | 100.0 | △1.4 | — | 100.0 | △1.2 | — | 98.0 | △2.3 | — | 100.0 | △1.4 | — |
| 28年 | 103.8 | 3.8 | — | 103.9 | 3.9 | — | 100.0 | 0.0 | — | 94.9 | △3.2 | — | 99.7 | △0.3 | — |
| 29年 | 105.2 | 1.3 | — | 110.2 | 6.1 | — | 103.1 | 3.1 | — | 98.8 | 4.1 | — | 102.2 | 2.5 | — |
| 30年 | 104.1 | △1.0 | — | 103.1 | △6.4 | — | 104.2 | 1.1 | — | 100.5 | 1.7 | — | 103.0 | 0.8 | — |
| 27年 9月 | 99.0 | △4.3 | 0.3 | 101.6 | 3.6 | 0.7 | 100.6 | △0.9 | 2.0 | 99.4 | △2.2 | 0.3 | 100.6 | △1.6 | 1.0 |
| 10月 | 101.0 | △3.2 | 2.0 | 104.0 | 7.2 | 2.4 | 100.7 | △1.4 | 0.1 | 99.1 | △2.2 | △0.3 | 100.7 | △1.7 | 0.1 |
| 11月 | 99.8 | △0.3 | △1.2 | 106.7 | 1.4 | 2.6 | 99.9 | 1.6 | △0.8 | 100.0 | △2.3 | 0.9 | 98.9 | 0.4 | △1.8 |
| 12月 | 100.3 | 0.2 | 0.5 | 105.7 | 3.6 | △0.9 | 98.5 | △1.2 | △1.4 | 100.1 | △2.3 | 0.1 | 98.3 | △1.7 | △0.6 |
| 28年 1月 | 105.8 | △3.7 | 5.5 | 105.4 | 7.1 | △0.3 | 100.1 | △4.2 | 1.6 | 99.7 | △2.6 | △0.4 | 99.8 | △4.7 | 1.5 |
| 2月 | 101.4 | △1.3 | △4.2 | 110.1 | 15.0 | 4.5 | 99.2 | △0.1 | △0.9 | 99.5 | △2.3 | △0.2 | 99.4 | △0.2 | △0.4 |
| 3月 | 100.6 | 1.5 | △0.8 | 107.7 | 12.7 | △2.2 | 99.7 | 1.1 | 0.5 | 100.4 | 0.2 | 0.9 | 98.9 | △0.2 | △0.5 |
| 4月 | 101.7 | 3.1 | 1.1 | 98.3 | 3.1 | △8.7 | 99.3 | △1.9 | △0.4 | 99.6 | △0.5 | △0.8 | 98.9 | △2.3 | 0.0 |
| 5月 | 102.7 | 6.1 | 1.0 | 102.8 | 5.2 | 4.6 | 98.5 | 0.2 | △0.8 | 99.5 | 0.4 | △0.1 | 98.7 | △0.1 | △0.2 |
| 6月 | 104.4 | 4.3 | 1.7 | 100.2 | 1.6 | △2.5 | 99.2 | △1.2 | 0.7 | 100.1 | 1.2 | 0.6 | 98.8 | △1.2 | 0.1 |
| 7月 | 104.5 | 1.4 | 0.1 | 100.9 | 1.4 | 0.7 | 99.8 | △4.0 | 0.6 | 99.1 | △0.4 | △1.0 | 99.3 | △3.9 | 0.5 |
| 8月 | 106.4 | 9.7 | 1.8 | 104.6 | 3.6 | 3.7 | 100.5 | 4.6 | 0.7 | 99.8 | 0.7 | 0.7 | 99.8 | 2.2 | 0.5 |
| 9月 | 106.9 | 10.2 | 0.5 | 104.0 | 2.1 | △0.6 | 100.7 | 1.0 | 0.2 | 100.0 | 0.5 | 0.2 | 100.3 | 0.8 | 0.5 |
| 10月 | 106.4 | 3.5 | △0.5 | 105.7 | 1.8 | 1.6 | 101.0 | △1.3 | 0.3 | 98.0 | △1.2 | △2.0 | 100.7 | △1.5 | 0.4 |
| 11月 | 106.5 | 8.7 | 0.1 | 103.4 | △3.5 | △2.2 | 102.0 | 4.1 | 1.0 | 96.4 | △3.6 | △1.6 | 102.2 | 5.3 | 1.5 |
| 12月 | 104.1 | 2.5 | △2.3 | 104.2 | △1.9 | 0.8 | 102.0 | 2.1 | 0.0 | 97.0 | △3.2 | 0.6 | 101.5 | 1.8 | △0.7 |
| 29年 1月 | 102.9 | △0.8 | △1.2 | 107.3 | 1.8 | 3.0 | 100.9 | 2.6 | △1.1 | 97.1 | △2.7 | 0.1 | 100.5 | 2.5 | △1.0 |
| 2月 | 103.1 | 5.4 | 0.2 | 107.0 | △2.8 | △0.3 | 101.6 | 2.9 | 0.7 | 97.8 | △1.8 | 0.7 | 100.5 | 1.7 | 0.0 |
| 3月 | 104.6 | 3.7 | 1.5 | 108.2 | 0.6 | 1.1 | 101.5 | 1.7 | △0.1 | 98.9 | △1.4 | 1.1 | 101.0 | 1.9 | 0.5 |
| 4月 | 106.6 | 4.9 | 1.9 | 112.8 | 14.8 | 4.3 | 104.1 | 4.0 | 2.6 | 100.0 | 0.5 | 1.1 | 102.7 | 3.3 | 1.7 |
| 5月 | 107.1 | 6.1 | 0.5 | 113.3 | 10.5 | 0.4 | 102.3 | 5.3 | △1.7 | 99.8 | 0.5 | △0.2 | 101.3 | 4.0 | △1.4 |
| 6月 | 102.6 | △2.0 | △4.2 | 115.9 | 15.8 | 2.3 | 103.3 | 4.2 | 1.0 | 99.0 | △1.0 | △0.8 | 102.9 | 4.2 | 1.6 |
| 7月 | 100.3 | △4.2 | △2.2 | 115.2 | 14.4 | △0.6 | 102.5 | 2.6 | △0.8 | 98.5 | △0.8 | △0.5 | 102.1 | 2.7 | △0.8 |
| 8月 | 105.4 | △0.7 | 5.1 | 110.7 | 6.2 | △3.9 | 104.0 | 3.6 | 1.5 | 98.6 | △1.2 | 0.1 | 103.7 | 4.0 | 1.6 |
| 9月 | 105.8 | △0.8 | 0.4 | 109.8 | 5.6 | △0.8 | 103.0 | 1.3 | △1.0 | 99.1 | △1.0 | 0.5 | 101.4 | 0.6 | △2.2 |
| 10月 | 103.9 | △0.9 | △1.8 | 108.5 | 2.6 | △1.2 | 103.3 | 4.0 | 0.3 | 102.0 | 4.0 | 2.9 | 100.5 | 1.4 | △0.9 |
| 11月 | 106.9 | 0.6 | 2.9 | 106.1 | 2.1 | △2.2 | 104.2 | 2.2 | 0.9 | 100.8 | 4.6 | △1.2 | 103.5 | 1.4 | 3.0 |
| 12月 | 110.0 | 5.9 | 2.9 | 107.4 | 2.4 | 1.2 | 105.8 | 3.2 | 1.5 | 101.1 | 4.1 | 0.3 | 105.4 | 3.5 | 1.8 |
| 30年 1月 | 104.4 | 3.1 | △5.1 | 104.6 | △2.6 | △2.6 | 101.4 | 1.4 | △4.2 | 100.8 | 3.4 | △0.3 | 100.7 | 1.2 | △4.5 |
| 2月 | 103.5 | △1.2 | △0.9 | 101.2 | △5.4 | △3.3 | 104.0 | 0.9 | 2.6 | 101.0 | 3.0 | 0.2 | 102.5 | 0.2 | 1.8 |
| 3月 | 106.3 | △0.1 | 2.7 | 100.6 | △7.0 | △0.6 | 105.1 | 2.5 | 1.1 | 103.6 | 5.1 | 2.6 | 103.5 | 0.9 | 1.0 |
| 4月 | 103.3 | △3.1 | △2.8 | 102.8 | △8.9 | 2.2 | 104.5 | 1.9 | △0.6 | 102.5 | 3.2 | △1.1 | 104.4 | 2.9 | 0.9 |
| 5月 | 101.7 | △3.5 | △1.5 | 104.6 | △7.7 | 1.8 | 104.8 | 3.5 | 0.3 | 102.7 | 3.5 | 0.2 | 103.2 | 3.0 | △1.1 |
| 6月 | 103.1 | △1.1 | 1.4 | 104.7 | △9.6 | 0.1 | 103.7 | △1.5 | △1.0 | 101.6 | 2.5 | △1.1 | 103.3 | △0.8 | 0.1 |
| 7月 | 104.8 | 6.3 | 1.6 | 103.0 | △10.6 | △1.6 | 103.8 | 2.4 | 0.1 | 101.9 | 3.3 | 0.3 | 102.1 | 1.1 | △1.2 |
| 8月 | 103.8 | 0.1 | △1.0 | 98.1 | △11.3 | △4.8 | 103.6 | 0.6 | △0.2 | 101.8 | 2.9 | △0.1 | 103.0 | 0.9 | 0.9 |
| 9月 | 99.1 | △9.3 | △4.5 | 107.5 | △2.1 | 9.6 | 103.5 | △2.5 | △0.1 | 102.0 | 3.5 | 0.2 | 102.1 | △2.9 | △0.9 |
| 10月 | 103.3 | 1.0 | 4.2 | 101.3 | △6.6 | △5.8 | 105.6 | 4.2 | 2.0 | 101.5 | △0.9 | △0.5 | 104.4 | 5.7 | 2.3 |
| 11月 | 107.2 | 1.9 | 3.8 | 102.9 | △2.9 | 1.6 | 104.6 | 1.9 | △0.9 | 101.6 | 0.4 | 0.1 | 102.8 | 1.1 | △1.5 |
| 12月 | 106.4 | △4.8 | △0.7 | 106.3 | △1.1 | 3.3 | 104.7 | △2.0 | 0.1 | 102.9 | 1.7 | 1.3 | 103.1 | △3.1 | 0.3 |
| 31年 1月 | 103.1 | △1.2 | △3.1 | 103.3 | △1.2 | △2.8 | 102.1 | 0.7 | △2.5 | 102.0 | 1.2 | △0.9 | 100.6 | △0.1 | △2.4 |
| 2月 | 102.7 | △0.8 | △0.4 | 100.5 | △0.7 | △2.7 | 102.8 | △1.1 | 0.7 | 102.4 | 1.4 | 0.4 | 102.2 | △0.3 | 1.6 |
| 3月 | 102.0 | △5.6 | △0.7 | 106.0 | 5.4 | 5.5 | 102.2 | △4.3 | △0.6 | 103.8 | 0.2 | 1.4 | 100.9 | △4.0 | △1.3 |
| 4月 | | | | | | | 102.8 | △1.1 | 0.6 | 103.8 | 1.2 | 0.0 | 102.6 | △1.5 | 1.7 |

県統計企画課 「山形県鋳工業指数」 経済産業省 「鋳工業指数」
 ①暦年指数・前年比は原指数(県の在庫は平均値・国の在庫は期末値) ②各月指数・前月比は季節調整済指数。年間補正があった場合は補正後の数値。 ③指数は、県、全国とも平成27年=100基準 ④最新月は速報値



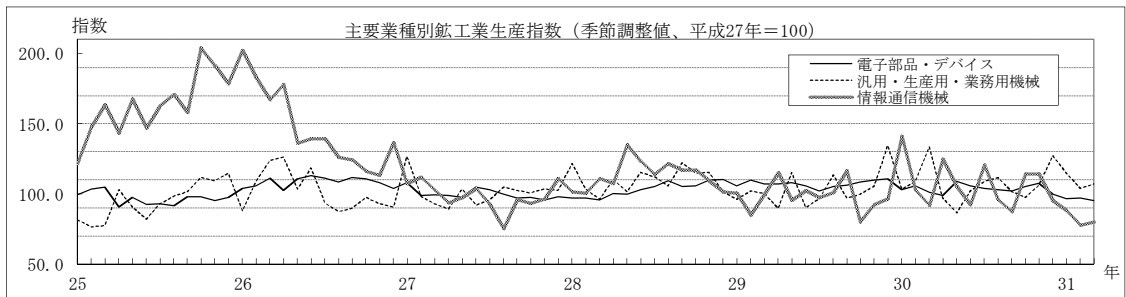
第5表 山形県主要業種別生産指数

| | 電子部品・デバイス | | | | 汎用・生産用・業務用機械 | | | | 食 料 品 | | | | 情報通信機械 | | | | 輸送機械 | | | |
|--------|-----------|-------|------|---|--------------|-------|-------|---|-------|------|------|---|--------|-------|-------|---|-------|-------|-------|---|
| | 指 数 | 前年比 | 前月比 | % | 指 数 | 前年比 | 前月比 | % | 指 数 | 前年比 | 前月比 | % | 指 数 | 前年比 | 前月比 | % | 指 数 | 前年比 | 前月比 | % |
| 24年 | — | — | — | — | — | — | — | — | — | — | — | — | — | — | — | — | — | — | — | — |
| 25年 | 96.7 | — | — | — | 95.4 | — | — | — | 103.7 | — | — | — | 163.9 | — | — | — | 103.8 | — | — | — |
| 26年 | 108.5 | 12.2 | — | — | 102.4 | 7.3 | — | — | 101.8 | △1.8 | — | — | 148.2 | △9.6 | — | — | 106.6 | 2.7 | — | — |
| 27年 | 100.0 | △7.8 | — | — | 100.0 | △2.3 | — | — | 100.0 | △1.8 | — | — | 100.0 | △32.5 | — | — | 100.0 | △6.2 | — | — |
| 28年 | 103.7 | 3.7 | — | — | 108.3 | 8.3 | — | — | 100.1 | 0.1 | — | — | 111.4 | 11.4 | — | — | 104.8 | 4.8 | — | — |
| 29年 | 106.9 | 3.1 | — | — | 104.4 | △3.6 | — | — | 103.1 | 3.0 | — | — | 100.1 | △10.1 | — | — | 111.0 | 5.9 | — | — |
| 30年 | 103.7 | △3.0 | — | — | 107.3 | 2.8 | — | — | 102.4 | △0.7 | — | — | 105.6 | 5.5 | — | — | 114.1 | 2.8 | — | — |
| 27年 8月 | 99.8 | △7.9 | △3.1 | — | 104.6 | 18.7 | 9.4 | — | 97.4 | △1.7 | △0.3 | — | 75.4 | △40.3 | △18.8 | — | 97.2 | △7.4 | △3.6 | — |
| 9月 | 96.8 | △12.8 | △3.0 | — | 102.3 | 7.5 | △2.2 | — | 99.8 | △0.1 | 2.5 | — | 96.0 | △23.7 | 27.3 | — | 98.4 | △11.3 | 1.2 | — |
| 10月 | 97.4 | △12.8 | 0.6 | — | 100.7 | 2.0 | △1.6 | — | 102.7 | △1.5 | 2.9 | — | 93.5 | △20.6 | △2.6 | — | 102.2 | △7.0 | 3.9 | — |
| 11月 | 95.6 | △10.0 | △1.8 | — | 103.6 | 17.0 | 2.9 | — | 97.7 | △2.5 | △4.9 | — | 96.5 | △15.2 | 3.2 | — | 102.2 | △1.2 | 0.0 | — |
| 12月 | 97.8 | △5.0 | 2.3 | — | 102.3 | 13.7 | △1.3 | — | 97.9 | △4.2 | 0.2 | — | 111.4 | △16.9 | 15.4 | — | 101.2 | 0.3 | △1.0 | — |
| 28年 1月 | 96.8 | △11.2 | △1.0 | — | 121.8 | △5.4 | 19.1 | — | 102.2 | △2.0 | 4.4 | — | 101.7 | △8.8 | △8.7 | — | 104.1 | △3.3 | 2.9 | — |
| 2月 | 96.8 | △0.2 | 0.0 | — | 103.5 | 3.1 | △15.0 | — | 99.0 | △0.2 | △3.1 | — | 100.7 | △30.6 | △1.0 | — | 103.7 | 6.1 | △0.4 | — |
| 3月 | 95.7 | △2.5 | △1.1 | — | 96.1 | △3.5 | △7.1 | — | 99.5 | △4.6 | 0.5 | — | 111.2 | 7.1 | 10.4 | — | 104.7 | 10.7 | 1.0 | — |
| 4月 | 100.2 | 0.0 | 4.7 | — | 110.2 | 18.5 | 14.7 | — | 99.8 | △0.6 | 0.3 | — | 107.5 | 11.9 | △3.3 | — | 103.8 | 4.3 | △0.9 | — |
| 5月 | 99.7 | 3.0 | △0.5 | — | 101.6 | 1.0 | △7.8 | — | 99.2 | 0.6 | △0.6 | — | 135.6 | 40.9 | 26.1 | — | 103.2 | 7.3 | △0.6 | — |
| 6月 | 102.9 | △1.3 | 3.2 | — | 115.1 | 23.4 | 13.3 | — | 98.7 | 0.2 | △0.5 | — | 123.7 | 22.3 | △8.8 | — | 104.2 | 5.1 | 1.0 | — |
| 7月 | 105.3 | 0.2 | 2.3 | — | 112.0 | 10.2 | △2.7 | — | 100.2 | △0.2 | 1.5 | — | 114.0 | 16.9 | △7.8 | — | 101.6 | △4.7 | △2.5 | — |
| 8月 | 109.4 | 13.7 | 3.9 | — | 105.5 | △1.8 | △5.8 | — | 99.4 | 3.7 | △0.8 | — | 121.7 | 66.1 | 6.8 | — | 104.3 | 11.9 | 2.7 | — |
| 9月 | 105.4 | 7.1 | △3.7 | — | 122.2 | 29.8 | 15.8 | — | 100.4 | 1.4 | 1.0 | — | 117.1 | 26.7 | △3.8 | — | 106.0 | 7.9 | 1.6 | — |
| 10月 | 105.8 | 7.3 | 0.4 | — | 114.9 | 12.0 | △6.0 | — | 99.5 | △4.0 | △0.9 | — | 117.2 | 22.9 | 0.1 | — | 105.6 | 0.9 | △0.4 | — |
| 11月 | 109.7 | 16.5 | 3.7 | — | 115.1 | 15.2 | 0.2 | — | 100.9 | 4.6 | 1.4 | — | 109.3 | 13.1 | △6.7 | — | 107.8 | 8.4 | 2.1 | — |
| 12月 | 110.4 | 12.6 | 0.6 | — | 101.4 | △2.5 | △11.9 | — | 102.0 | 3.0 | 1.1 | — | 101.5 | △9.8 | △7.1 | — | 109.2 | 5.8 | 1.3 | — |
| 29年 1月 | 105.9 | 10.5 | △4.1 | — | 96.0 | △18.6 | △5.3 | — | 99.8 | △1.1 | △2.2 | — | 100.9 | 0.2 | △0.6 | — | 107.3 | 6.2 | △1.7 | — |
| 2月 | 109.8 | 9.7 | 3.7 | — | 102.2 | 11.4 | 6.5 | — | 101.8 | 1.4 | 2.0 | — | 85.0 | 7.6 | △15.8 | — | 107.5 | 0.8 | 0.2 | — |
| 3月 | 106.9 | 10.9 | △2.6 | — | 100.2 | 2.7 | △2.0 | — | 101.2 | 1.7 | △0.6 | — | 100.0 | △10.8 | 17.6 | — | 109.4 | 4.7 | 1.8 | — |
| 4月 | 107.2 | 4.5 | 0.3 | — | 89.8 | △15.6 | △10.4 | — | 101.8 | 1.3 | 0.6 | — | 115.4 | 7.8 | 15.4 | — | 118.8 | 12.5 | 8.6 | — |
| 5月 | 107.8 | 9.2 | 0.6 | — | 115.4 | 15.7 | 28.5 | — | 102.9 | 4.9 | 1.1 | — | 95.5 | △28.1 | △17.2 | — | 107.1 | 6.2 | △9.8 | — |
| 6月 | 105.8 | 3.0 | △1.9 | — | 90.0 | △22.4 | △22.0 | — | 104.1 | 5.5 | 1.2 | — | 102.3 | △16.0 | 7.1 | — | 110.1 | 5.6 | 2.8 | — |
| 7月 | 102.1 | △3.1 | △3.5 | — | 96.6 | △14.1 | 7.3 | — | 103.9 | 3.7 | △0.2 | — | 97.7 | △14.5 | △4.5 | — | 110.2 | 8.0 | 0.1 | — |
| 8月 | 105.4 | △3.2 | 3.2 | — | 113.4 | 8.0 | 17.4 | — | 105.3 | 5.8 | 1.3 | — | 101.0 | △16.5 | 3.4 | — | 113.0 | 8.2 | 2.5 | — |
| 9月 | 106.3 | △1.9 | 0.9 | — | 97.0 | △15.8 | △14.5 | — | 103.5 | 2.5 | △1.7 | — | 116.6 | 1.7 | 15.4 | — | 111.0 | 2.3 | △1.8 | — |
| 10月 | 108.2 | 3.2 | 1.8 | — | 99.9 | △11.4 | 3.0 | — | 104.4 | 6.1 | 0.9 | — | 80.0 | △30.8 | △31.4 | — | 112.5 | 9.4 | 1.4 | — |
| 11月 | 109.7 | 0.4 | 1.4 | — | 105.9 | △7.3 | 6.0 | — | 105.1 | 4.3 | 0.7 | — | 92.3 | △16.4 | 15.4 | — | 111.7 | 3.7 | △0.7 | — |
| 12月 | 110.6 | △1.4 | 0.8 | — | 134.3 | 40.7 | 26.8 | — | 104.3 | 2.0 | △0.8 | — | 96.8 | △4.2 | 4.9 | — | 115.9 | 4.7 | 3.8 | — |
| 30年 1月 | 102.8 | △1.9 | △7.1 | — | 103.5 | 10.2 | △22.9 | — | 103.6 | 5.1 | △0.7 | — | 141.2 | 42.5 | 45.9 | — | 101.3 | △3.2 | △12.6 | — |
| 2月 | 105.7 | △2.7 | 2.8 | — | 109.0 | △0.9 | 5.3 | — | 103.0 | 0.4 | △0.6 | — | 103.1 | 18.6 | △27.0 | — | 110.5 | 2.1 | 9.1 | — |
| 3月 | 101.3 | △6.3 | △4.2 | — | 133.3 | 30.1 | 22.3 | — | 102.0 | △0.3 | △1.0 | — | 92.0 | △9.7 | △10.8 | — | 111.8 | △0.5 | 1.2 | — |
| 4月 | 98.8 | △5.8 | △2.5 | — | 97.1 | 2.8 | △27.2 | — | 100.2 | △1.1 | △1.8 | — | 124.9 | 7.9 | 35.8 | — | 120.7 | 3.6 | 8.0 | — |
| 5月 | 108.9 | △0.1 | 10.2 | — | 86.7 | △19.1 | △10.7 | — | 102.7 | 0.6 | 2.5 | — | 105.3 | 12.8 | △15.7 | — | 111.8 | 5.1 | △7.4 | — |
| 6月 | 105.8 | △1.1 | △2.8 | — | 101.9 | 10.7 | 17.5 | — | 100.7 | △4.4 | △1.9 | — | 92.3 | △11.5 | △12.3 | — | 113.0 | 0.0 | 1.1 | — |
| 7月 | 104.0 | 3.0 | △1.7 | — | 108.8 | 15.1 | 6.8 | — | 98.9 | △3.7 | △1.8 | — | 120.7 | 25.8 | 30.8 | — | 114.0 | 6.1 | 0.9 | — |
| 8月 | 103.1 | △3.3 | △0.9 | — | 111.5 | 5.9 | 2.5 | — | 102.3 | △2.1 | 3.4 | — | 96.0 | △2.8 | △20.5 | — | 118.5 | 5.6 | 3.9 | — |
| 9月 | 102.0 | △4.0 | △1.1 | — | 101.5 | △4.9 | △9.0 | — | 101.6 | △3.7 | △0.7 | — | 87.6 | △27.9 | △8.8 | — | 115.7 | 0.9 | △2.4 | — |
| 10月 | 105.3 | △1.6 | 3.2 | — | 97.4 | △0.3 | △4.0 | — | 107.3 | 4.0 | 5.6 | — | 114.6 | 46.0 | 30.8 | — | 115.6 | 5.4 | △0.1 | — |
| 11月 | 107.3 | △3.3 | 1.9 | — | 106.3 | 8.0 | 9.1 | — | 106.3 | 1.9 | △0.9 | — | 114.5 | 26.9 | △0.1 | — | 116.7 | 5.2 | 1.0 | — |
| 12月 | 99.8 | △8.7 | △7.0 | — | 127.1 | △12.1 | 19.6 | — | 100.6 | △4.2 | △5.4 | — | 95.1 | △3.9 | △16.9 | — | 121.0 | 3.8 | 3.7 | — |
| 31年 1月 | 96.5 | △6.1 | △3.3 | — | 114.6 | 10.8 | △9.8 | — | 100.3 | △3.2 | △0.3 | — | 88.2 | △37.5 | △7.3 | — | 109.2 | 7.8 | △9.8 | — |
| 2月 | 96.9 | △8.4 | 0.4 | — | 104.0 | △4.6 | △9.2 | — | 100.1 | △2.8 | △0.2 | — | 78.0 | △24.3 | △11.6 | — | 112.3 | 1.6 | 2.8 | — |
| 3月 | 95.1 | △7.2 | △1.9 | — | 107.1 | △21.4 | 3.0 | — | 99.2 | △3.9 | △0.9 | — | 80.2 | △14.5 | 2.8 | — | 115.4 | 0.6 | 2.8 | — |

県統計企画課 「山形県鉱工業指数」

①暦年指数・前年比は原指数 ②各月指数・前月比は季節調整済指数。年間補正があった場合は補正後の数値。

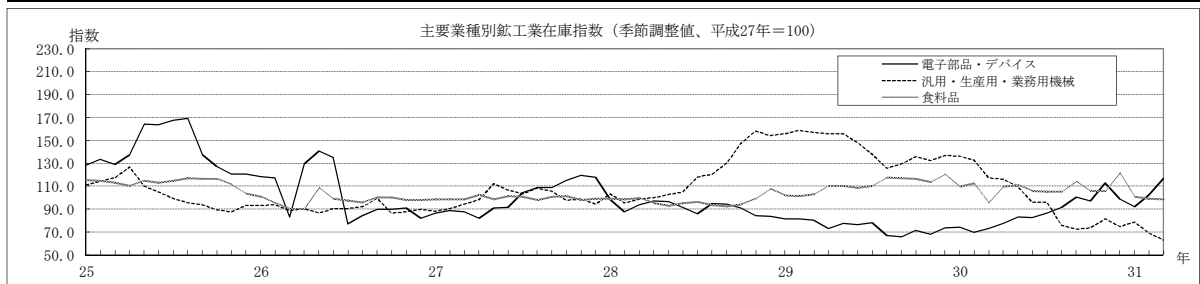
③指数は平成27年=100基準 ④最新月は速報値



第6表 山形県主要業種別在庫指数

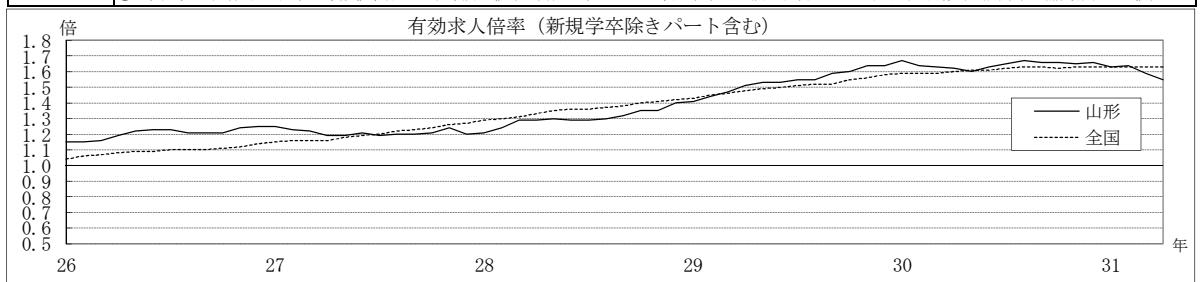
| | 電子部品・デバイス | | | 汎用・生産用・業務用機械 | | | 食料品 | | | 情報通信機械 | | | 輸送機械 | | |
|--------|-----------|-------|-------|--------------|-------|-------|-------|-------|-------|--------|-------|-------|-------|-------|-------|
| | 指数 | 前年比 | 前月比 | 指数 | 前年比 | 前月比 | 指数 | 前年比 | 前月比 | 指数 | 前年比 | 前月比 | 指数 | 前年比 | 前月比 |
| 24年 | — | — | — | — | — | — | — | — | — | — | — | — | — | — | — |
| 25年 | 141.4 | — | — | 103.4 | — | — | 113.8 | — | — | 120.4 | — | — | 102.7 | — | — |
| 26年 | 103.9 | △26.5 | — | 90.6 | △12.4 | — | 98.3 | △13.6 | — | 111.4 | △7.5 | — | 101.7 | △1.0 | — |
| 27年 | 100.0 | △3.8 | — | 100.0 | 10.4 | — | 100.0 | 1.7 | — | 100.0 | △10.2 | — | 100.0 | △1.7 | — |
| 28年 | 91.7 | △8.3 | — | 119.2 | 19.2 | — | 97.2 | △2.8 | — | 104.3 | 4.3 | — | 105.1 | 5.1 | — |
| 29年 | 74.7 | △18.5 | — | 144.1 | 20.9 | — | 110.9 | 14.1 | — | 121.0 | 16.0 | — | 129.8 | 23.5 | — |
| 30年 | 87.0 | 16.5 | — | 98.5 | △31.6 | — | 108.7 | △2.0 | — | 90.3 | △25.4 | — | 154.3 | 18.9 | — |
| 27年 8月 | 108.8 | 28.4 | 4.5 | 108.3 | 17.8 | 4.7 | 98.3 | 1.8 | △2.7 | 81.9 | △32.8 | △17.3 | 94.1 | 1.2 | 0.0 |
| 9月 | 108.9 | 20.5 | 0.1 | 105.5 | 5.6 | △2.6 | 101.0 | 0.3 | 2.7 | 83.4 | △17.7 | 1.8 | 97.0 | 4.9 | 3.1 |
| 10月 | 115.1 | 32.4 | 5.7 | 97.8 | 13.3 | △7.3 | 101.7 | 1.5 | 0.7 | 78.8 | △29.7 | △5.5 | 103.3 | 8.4 | 6.5 |
| 11月 | 119.5 | 33.0 | 3.8 | 98.7 | 13.7 | 0.9 | 98.3 | △0.6 | △3.3 | 91.7 | △26.1 | 16.4 | 95.3 | △12.2 | △7.7 |
| 12月 | 117.6 | 44.6 | △1.6 | 94.4 | 6.1 | △4.4 | 99.3 | 1.4 | 1.0 | 108.8 | 40.4 | 18.6 | 110.0 | 16.3 | 15.4 |
| 28年 1月 | 98.0 | 12.7 | △16.7 | 103.4 | 17.7 | 9.5 | 99.3 | 0.8 | 0.0 | 108.0 | △30.2 | △0.7 | 101.7 | △20.1 | △7.5 |
| 2月 | 87.6 | △2.3 | △10.6 | 95.6 | 5.5 | △7.5 | 99.1 | △0.2 | △0.2 | 124.9 | 34.4 | 15.6 | 138.8 | 38.8 | 36.5 |
| 3月 | 93.6 | 5.2 | 6.8 | 98.7 | 4.6 | 3.2 | 100.1 | 1.0 | 1.0 | 130.8 | 56.9 | 4.7 | 99.6 | 11.2 | △28.2 |
| 4月 | 96.9 | 15.5 | 3.5 | 100.1 | 2.5 | 1.4 | 95.6 | △6.6 | △4.5 | 104.4 | △6.1 | △20.2 | 92.1 | 1.4 | △7.5 |
| 5月 | 96.5 | 7.9 | △0.4 | 102.8 | △8.0 | 2.7 | 93.3 | △5.7 | △2.4 | 112.8 | 11.7 | 8.0 | 99.5 | △0.4 | 8.0 |
| 6月 | 91.3 | △0.5 | △5.4 | 104.7 | △2.1 | 1.8 | 95.3 | △6.2 | 2.1 | 98.2 | △7.2 | △12.9 | 104.2 | 11.7 | 4.7 |
| 7月 | 85.7 | △17.3 | △6.1 | 117.6 | 13.3 | 12.3 | 96.6 | △4.3 | 1.4 | 80.7 | △17.2 | △17.8 | 99.9 | 4.9 | △4.1 |
| 8月 | 95.0 | △13.2 | 10.9 | 120.3 | 10.1 | 2.3 | 93.7 | △4.7 | △3.0 | 81.3 | △2.2 | 0.7 | 103.6 | 10.3 | 3.7 |
| 9月 | 94.0 | △14.2 | △1.1 | 130.3 | 22.5 | 8.3 | 92.8 | △8.2 | △1.0 | 104.1 | 26.9 | 28.0 | 103.3 | 5.6 | △0.3 |
| 10月 | 90.8 | △18.9 | △3.4 | 147.5 | 52.0 | 13.2 | 94.6 | △7.1 | 1.9 | 100.0 | 25.2 | △3.9 | 110.5 | 7.4 | 7.0 |
| 11月 | 84.3 | △28.7 | △7.2 | 158.1 | 61.3 | 7.2 | 99.5 | 0.7 | 5.2 | 93.4 | △1.8 | △6.6 | 115.8 | 20.7 | 4.8 |
| 12月 | 83.8 | △27.9 | △0.6 | 154.0 | 64.0 | △2.6 | 108.0 | 9.2 | 8.5 | 110.9 | 0.2 | 18.7 | 90.8 | △17.3 | △21.6 |
| 29年 1月 | 81.1 | △17.8 | △3.2 | 155.8 | 51.5 | 1.2 | 102.3 | 3.2 | △5.3 | 100.9 | △6.3 | △9.0 | 112.2 | 11.1 | 23.6 |
| 2月 | 81.6 | △7.8 | 0.6 | 158.3 | 65.1 | 1.6 | 101.4 | 2.3 | △0.9 | 99.3 | △20.2 | △1.6 | 106.5 | △23.3 | △5.1 |
| 3月 | 80.0 | △15.1 | △2.0 | 156.8 | 58.8 | △0.9 | 103.5 | 3.6 | 2.1 | 108.1 | △15.8 | 8.9 | 124.9 | 25.2 | 17.3 |
| 4月 | 73.1 | △25.3 | △8.6 | 155.9 | 55.6 | △0.6 | 110.4 | 16.0 | 6.7 | 111.1 | 7.2 | 2.8 | 134.4 | 46.5 | 7.6 |
| 5月 | 77.5 | △19.6 | 6.0 | 155.7 | 51.8 | △0.1 | 110.7 | 18.7 | 0.3 | 106.3 | △6.6 | △4.3 | 127.5 | 27.5 | △5.1 |
| 6月 | 76.3 | △16.5 | △1.5 | 148.1 | 40.5 | △4.9 | 108.8 | 13.9 | △1.7 | 128.2 | 31.3 | 20.6 | 135.7 | 31.3 | 6.4 |
| 7月 | 78.2 | △9.3 | 2.5 | 138.0 | 17.1 | △6.8 | 110.8 | 14.7 | 1.8 | 164.4 | 106.6 | 28.2 | 136.3 | 36.3 | 0.4 |
| 8月 | 66.8 | △29.8 | △14.6 | 125.6 | 3.5 | △9.0 | 117.7 | 25.8 | 6.2 | 154.7 | 89.9 | △5.9 | 142.1 | 37.9 | 4.3 |
| 9月 | 65.7 | △29.8 | △1.6 | 129.4 | △1.3 | 3.0 | 117.5 | 26.0 | △0.2 | 135.3 | 31.5 | △12.5 | 138.0 | 32.9 | △2.9 |
| 10月 | 71.5 | △20.2 | 8.8 | 135.5 | △7.4 | 4.7 | 116.9 | 22.9 | △0.5 | 132.6 | 32.3 | △2.0 | 131.1 | 18.6 | △5.0 |
| 11月 | 67.9 | △19.2 | △5.0 | 132.2 | △15.7 | △2.4 | 113.9 | 14.2 | △2.6 | 115.9 | 20.2 | △12.6 | 133.5 | 14.8 | 1.8 |
| 12月 | 73.8 | △11.5 | 8.7 | 136.7 | △10.9 | 3.4 | 120.6 | 12.1 | 5.9 | 99.9 | △11.1 | △13.8 | 139.5 | 52.6 | 4.5 |
| 30年 1月 | 74.1 | △8.6 | 0.4 | 136.1 | △12.7 | △0.4 | 109.9 | 7.4 | △8.9 | 71.7 | △28.9 | △28.2 | 160.6 | 43.2 | 15.1 |
| 2月 | 69.4 | △15.0 | △6.3 | 133.1 | △15.9 | △2.2 | 113.1 | 11.5 | 2.9 | 50.7 | △48.9 | △29.3 | 151.9 | 42.7 | △5.4 |
| 3月 | 72.9 | △8.9 | 5.0 | 117.2 | △25.3 | △11.9 | 96.1 | △7.2 | △15.0 | 57.0 | △47.3 | 12.4 | 166.1 | 32.9 | 9.3 |
| 4月 | 77.7 | 6.3 | 6.6 | 115.8 | △25.8 | △1.2 | 110.3 | △0.1 | 14.8 | 82.9 | △25.4 | 45.4 | 168.6 | 25.5 | 1.5 |
| 5月 | 82.8 | 6.9 | 6.6 | 109.3 | △29.8 | △5.6 | 111.2 | 0.4 | 0.8 | 83.9 | △21.1 | 1.2 | 151.3 | 18.7 | △10.3 |
| 6月 | 82.4 | 7.9 | △0.5 | 95.7 | △35.4 | △12.4 | 106.0 | △2.5 | △4.7 | 88.8 | △30.7 | 5.8 | 144.3 | 6.3 | △4.6 |
| 7月 | 86.3 | 10.3 | 4.7 | 96.0 | △30.4 | 0.3 | 105.6 | △4.7 | △0.4 | 87.2 | △47.0 | △1.8 | 162.2 | 19.0 | 12.4 |
| 8月 | 91.3 | 36.7 | 5.8 | 75.7 | △39.7 | △21.1 | 105.3 | △10.5 | △0.3 | 89.9 | △41.9 | 3.1 | 145.9 | 2.7 | △10.0 |
| 9月 | 100.2 | 52.7 | 9.7 | 72.7 | △43.8 | △4.0 | 114.5 | △2.5 | 8.7 | 131.9 | △2.5 | 46.7 | 162.1 | 17.5 | 11.1 |
| 10月 | 97.0 | 35.6 | △3.2 | 73.4 | △45.8 | 1.0 | 106.3 | △9.1 | △7.2 | 118.1 | △10.9 | △10.5 | 140.4 | 7.1 | △13.4 |
| 11月 | 112.7 | 65.8 | 16.2 | 81.3 | △38.5 | 10.8 | 106.2 | △6.8 | △0.1 | 126.1 | 8.8 | 6.8 | 147.7 | 10.6 | 5.2 |
| 12月 | 98.5 | 33.4 | △12.6 | 74.5 | △45.5 | △8.4 | 122.0 | 1.2 | 14.9 | 139.4 | 39.5 | 10.5 | 151.6 | 8.7 | 2.6 |
| 31年 1月 | 92.2 | 24.3 | △6.4 | 78.8 | △42.1 | 5.8 | 101.3 | △7.8 | △17.0 | 142.1 | 98.2 | 1.9 | 167.0 | 4.0 | 10.2 |
| 2月 | 102.3 | 47.5 | 11.0 | 68.8 | △48.3 | △12.7 | 99.6 | △11.9 | △1.7 | 116.6 | 130.1 | △17.9 | 119.7 | △21.2 | △28.3 |
| 3月 | 116.6 | 60.0 | 14.0 | 62.8 | △46.4 | △8.7 | 99.0 | 3.0 | △0.6 | 125.3 | 119.9 | 7.5 | 184.4 | 11.0 | 54.1 |

県統計企画課「山形県鉱工業指数」
 ①暦年指数・前年比は原指数 ②各月指数・前月比は季節調整済指数。年間補正があった場合は補正後の数値。
 ③指数は平成27年=100基準 ④最新月は速報値



第7表 新規・有効求人倍率

| | 山形県 | | | | | | | | 全国 | | | | |
|--------|---------|-----------------------|---------------------------------|-------------|-------------|------------------|-------------|-----------------------|---------|-----------------------|---------------------------------|-----------------------|--|
| | 新求 倍 | 規 有 求 率 倍 | 効 有 求 率 正 社 員 | 有効求人人数 | | 有効求職者数 | | 完 全 失 業 率 | 新求 倍 | 規 有 求 率 倍 | 効 有 求 率 正 社 員 | 完 全 失 業 率 | |
| | | | | 求 人 数 | 前 年 比 | 求 職 者 数 | 前 年 比 | | | | | | |
| 24年 | 1.35 | 0.88 | 0.44 | 21,830 | 25.8 | 24,893 | △8.4 | 3.4 | 1.28 | 0.80 | 0.49 | 4.3 | |
| 25年 | 1.48 | 0.99 | 0.52 | 23,622 | 8.2 | 23,949 | △3.8 | 3.1 | 1.46 | 0.93 | 0.58 | 4.0 | |
| 26年 | 1.70 | 1.20 | 0.62 | 25,440 | 7.7 | 21,136 | △11.7 | 2.9 | 1.66 | 1.09 | 0.68 | 3.6 | |
| 27年 | 1.65 | 1.21 | 0.70 | 23,836 | △6.3 | 19,715 | △6.7 | 2.7 | 1.80 | 1.20 | 0.77 | 3.4 | |
| 28年 | 1.77 | 1.30 | 0.82 | 24,439 | 2.5 | 18,786 | △4.7 | 2.4 | 2.04 | 1.36 | 0.89 | 3.1 | |
| 29年 | 2.03 | 1.54 | 1.00 | 26,768 | 9.5 | 17,436 | △7.2 | 1.9 | 2.24 | 1.50 | 1.03 | 2.8 | |
| 30年 | 2.16 | 1.65 | 1.12 | 28,103 | 5.0 | 17,089 | △2.0 | 1.5 | 2.39 | 1.61 | 1.13 | 2.4 | |
| 27年 9月 | 1.73 | 1.20 | 0.72 | 24,080 | △7.6 | 19,454 | △5.9 | 2.4 | 1.87 | 1.23 | 0.78 | 3.4 | |
| 10月 | 1.72 | 1.21 | 0.74 | 24,282 | △7.5 | 19,347 | △6.7 | | 1.85 | 1.24 | 0.79 | 3.2 | |
| 11月 | 1.64 | 1.24 | 0.76 | 23,334 | △5.7 | 18,290 | △5.8 | 2.3 | 1.89 | 1.26 | 0.82 | 3.3 | |
| 12月 | 1.59 | 1.20 | 0.77 | 21,920 | △6.2 | 17,668 | △1.9 | | 1.89 | 1.27 | 0.85 | 3.3 | |
| 28年 1月 | 1.74 | 1.21 | 0.76 | 21,930 | △5.7 | 18,345 | △3.0 | | 2.03 | 1.29 | 0.87 | 3.2 | |
| 2月 | 1.75 | 1.24 | 0.73 | 24,073 | 0.4 | 19,352 | △0.8 | 2.8 | 1.95 | 1.30 | 0.86 | 3.3 | |
| 3月 | 1.75 | 1.29 | 0.71 | 25,781 | 3.7 | 20,405 | △3.1 | | 1.94 | 1.31 | 0.83 | 3.2 | |
| 4月 | 1.73 | 1.29 | 0.69 | 24,815 | 3.7 | 20,711 | △5.1 | | 2.05 | 1.33 | 0.79 | 3.2 | |
| 5月 | 1.81 | 1.30 | 0.75 | 24,687 | 5.6 | 20,020 | △4.1 | 2.6 | 2.04 | 1.35 | 0.79 | 3.2 | |
| 6月 | 1.75 | 1.29 | 0.79 | 24,576 | 1.0 | 18,941 | △6.0 | | 2.01 | 1.36 | 0.82 | 3.1 | |
| 7月 | 1.66 | 1.29 | 0.80 | 24,197 | △1.3 | 18,290 | △8.3 | | 2.02 | 1.36 | 0.85 | 3.0 | |
| 8月 | 1.81 | 1.30 | 0.79 | 24,166 | △0.0 | 18,123 | △7.3 | 2.2 | 2.08 | 1.37 | 0.87 | 3.1 | |
| 9月 | 1.79 | 1.32 | 0.81 | 24,715 | 2.6 | 18,246 | △6.2 | | 2.09 | 1.38 | 0.89 | 3.0 | |
| 10月 | 1.85 | 1.35 | 0.85 | 25,379 | 4.5 | 18,275 | △5.5 | | 2.09 | 1.40 | 0.92 | 3.0 | |
| 11月 | 1.78 | 1.35 | 0.85 | 24,573 | 5.3 | 17,882 | △2.2 | 1.7 | 2.12 | 1.41 | 0.95 | 3.0 | |
| 12月 | 2.04 | 1.40 | 0.93 | 24,375 | 11.2 | 16,840 | △4.7 | | 2.15 | 1.42 | 0.99 | 3.0 | |
| 29年 1月 | 1.83 | 1.41 | 0.91 | 24,221 | 10.4 | 17,216 | △6.2 | | 2.15 | 1.43 | 0.99 | 3.0 | |
| 2月 | 1.90 | 1.44 | 0.88 | 25,885 | 7.5 | 17,933 | △7.3 | 2.1 | 2.17 | 1.45 | 0.97 | 2.9 | |
| 3月 | 2.11 | 1.47 | 0.86 | 27,386 | 6.2 | 18,913 | △7.3 | | 2.14 | 1.46 | 0.94 | 2.8 | |
| 4月 | 1.93 | 1.51 | 0.87 | 26,850 | 8.2 | 19,058 | △8.0 | | 2.18 | 1.48 | 0.91 | 2.8 | |
| 5月 | 1.96 | 1.53 | 0.92 | 26,725 | 8.3 | 18,396 | △8.1 | 2.0 | 2.28 | 1.49 | 0.91 | 3.1 | |
| 6月 | 2.11 | 1.53 | 0.95 | 26,757 | 8.9 | 17,504 | △7.6 | | 2.22 | 1.50 | 0.95 | 2.8 | |
| 7月 | 1.99 | 1.55 | 0.98 | 26,510 | 9.6 | 16,767 | △8.3 | | 2.24 | 1.51 | 0.98 | 2.8 | |
| 8月 | 2.05 | 1.55 | 0.98 | 26,819 | 11.0 | 16,913 | △6.7 | 1.9 | 2.24 | 1.52 | 1.00 | 2.7 | |
| 9月 | 2.15 | 1.59 | 1.01 | 27,437 | 11.0 | 17,015 | △6.7 | | 2.24 | 1.52 | 1.03 | 2.8 | |
| 10月 | 2.06 | 1.60 | 1.03 | 27,976 | 10.2 | 17,129 | △6.3 | | 2.35 | 1.55 | 1.06 | 2.7 | |
| 11月 | 2.22 | 1.64 | 1.07 | 27,874 | 13.4 | 16,555 | △7.4 | 1.6 | 2.32 | 1.56 | 1.09 | 2.7 | |
| 12月 | 2.17 | 1.64 | 1.10 | 26,778 | 9.9 | 15,833 | △6.0 | | 2.38 | 1.58 | 1.15 | 2.7 | |
| 30年 1月 | 2.21 | 1.67 | 1.12 | 27,030 | 11.6 | 16,010 | △7.0 | | 2.37 | 1.59 | 1.14 | 2.4 | |
| 2月 | 2.10 | 1.64 | 1.02 | 27,927 | 7.9 | 16,864 | △6.0 | 2.0 | 2.35 | 1.59 | 1.11 | 2.5 | |
| 3月 | 2.06 | 1.63 | 0.97 | 28,952 | 5.7 | 18,263 | △3.4 | | 2.38 | 1.59 | 1.07 | 2.5 | |
| 4月 | 2.15 | 1.62 | 1.00 | 28,348 | 5.6 | 18,618 | △2.3 | | 2.37 | 1.60 | 1.02 | 2.5 | |
| 5月 | 2.09 | 1.60 | 1.01 | 28,334 | 6.0 | 18,693 | 1.6 | 1.7 | 2.38 | 1.61 | 1.03 | 2.3 | |
| 6月 | 2.13 | 1.63 | 1.09 | 27,922 | 4.4 | 17,204 | △1.7 | | 2.42 | 1.61 | 1.08 | 2.5 | |
| 7月 | 2.21 | 1.65 | 1.11 | 28,011 | 5.7 | 16,639 | △0.8 | | 2.41 | 1.62 | 1.11 | 2.5 | |
| 8月 | 2.17 | 1.67 | 1.13 | 28,196 | 5.1 | 16,549 | △2.2 | 1.5 | 2.39 | 1.63 | 1.13 | 2.4 | |
| 9月 | 2.14 | 1.66 | 1.13 | 28,197 | 2.8 | 16,660 | △2.1 | | 2.44 | 1.63 | 1.15 | 2.4 | |
| 10月 | 2.20 | 1.66 | 1.16 | 29,222 | 4.5 | 17,130 | 0.0 | | 2.40 | 1.62 | 1.15 | 2.4 | |
| 11月 | 2.20 | 1.65 | 1.15 | 27,745 | △0.5 | 16,633 | 0.5 | 1.2 | 2.40 | 1.63 | 1.19 | 2.5 | |
| 12月 | 2.27 | 1.66 | 1.25 | 27,354 | 2.2 | 15,808 | △0.2 | | 2.40 | 1.63 | 1.23 | 2.4 | |
| 31年 1月 | 2.14 | 1.63 | 1.21 | 26,814 | △0.8 | 16,230 | 1.4 | | 2.48 | 1.63 | 1.21 | 2.5 | |
| 2月 | 2.11 | 1.64 | 1.14 | 28,123 | 0.7 | 16,935 | 0.4 | 1.7 | 2.50 | 1.63 | 1.18 | 2.3 | |
| 3月 | 2.04 | 1.59 | 1.04 | 28,007 | △3.3 | 17,957 | △1.7 | | 2.42 | 1.63 | 1.14 | 2.5 | |
| 4月 | 2.02 | 1.55 | 1.04 | 27,021 | △4.7 | 18,615 | △0.0 | | 2.48 | 1.63 | 1.08 | 2.4 | |



第8表 賃金・労働時間・雇用指数

| | 賃 金 | | | | | | 雇 用 | | | | | |
|--------|--------|-------|---------|------------|-------|---------|-------|------|---------|------|---------|-------|
| | 現金給与総額 | | | きまって支給する給与 | | | 常用雇用 | | 所定外労働時間 | | 雇用保険受給者 | |
| | 名目指数 | 実質指数 | 前年比(実質) | 名目指数 | 実質指数 | 前年比(実質) | 指 数 | 前年比 | 指 数 | 前年比 | 人 員 | 前年比 |
| | | % | | | % | | % | | % | 人 | % | |
| 24年 | 93.7 | 98.2 | △2.9 | 95.7 | 100.3 | △2.1 | - | - | 75.7 | - | 5,460 | △9.5 |
| 25年 | 95.3 | 99.1 | 0.8 | 97.2 | 101.0 | 0.7 | - | - | 86.9 | 14.9 | 7,834 | 43.5 |
| 26年 | 98.6 | 99.2 | 0.1 | 99.2 | 99.8 | △1.1 | 98.4 | - | 99.9 | 14.9 | 4,409 | △20.5 |
| 27年 | 100.0 | 100.0 | 0.8 | 100.0 | 100.0 | 0.2 | 100.0 | 1.6 | 100.0 | 0.1 | 4,021 | △8.8 |
| 28年 | 100.6 | 101.1 | 1.0 | 100.2 | 100.7 | 0.4 | 100.1 | 0.1 | 96.9 | △3.1 | 3,847 | △4.3 |
| 29年 | 102.2 | 101.7 | 0.6 | 101.4 | 100.9 | 0.2 | 99.7 | △0.4 | 101.8 | 5.1 | 3,326 | △13.5 |
| 30年 | 103.7 | 102.1 | 0.4 | 102.7 | 101.1 | 0.2 | 102.0 | 2.3 | 104.6 | 2.8 | 3,210 | △3.5 |
| 27年 8月 | 87.1 | 87.3 | △0.5 | 99.2 | 99.4 | △0.3 | 100.6 | 2.3 | 93.4 | △6.9 | 4,603 | 0.8 |
| 9月 | 83.6 | 83.3 | △0.9 | 99.5 | 99.2 | △0.1 | 100.0 | 1.7 | 100.1 | △3.1 | 4,412 | △2.2 |
| 10月 | 83.6 | 83.5 | 0.0 | 99.7 | 99.6 | △0.1 | 100.0 | 1.5 | 100.6 | △0.5 | 4,005 | △7.4 |
| 11月 | 88.7 | 89.0 | 2.8 | 100.8 | 101.1 | 1.0 | 100.2 | 1.9 | 103.9 | 7.5 | 3,813 | △4.6 |
| 12月 | 175.4 | 175.8 | △2.8 | 100.6 | 100.8 | △0.4 | 100.3 | 1.9 | 105.6 | 1.0 | 3,626 | △7.6 |
| 28年 1月 | 84.7 | 85.2 | △1.1 | 99.4 | 100.0 | △0.4 | 100.4 | 0.7 | 95.1 | △0.6 | 3,590 | △4.2 |
| 2月 | 84.5 | 85.2 | △0.4 | 99.9 | 100.7 | △0.7 | 100.0 | 0.9 | 99.5 | △8.1 | 3,567 | △2.2 |
| 3月 | 91.7 | 92.5 | 3.0 | 100.8 | 101.7 | 0.8 | 98.8 | 0.1 | 102.2 | △3.7 | 3,559 | △2.3 |
| 4月 | 85.3 | 85.7 | 0.7 | 100.3 | 100.8 | 0.3 | 100.5 | 0.0 | 96.2 | △5.9 | 3,586 | 0.6 |
| 5月 | 85.0 | 85.4 | 2.2 | 99.1 | 99.6 | 1.1 | 100.0 | △0.1 | 86.7 | △8.8 | 3,926 | △3.7 |
| 6月 | 146.0 | 146.6 | 0.8 | 100.2 | 100.6 | 1.2 | 99.9 | △0.5 | 92.8 | 0.6 | 4,216 | △5.6 |
| 7月 | 107.3 | 107.9 | 0.5 | 100.2 | 100.8 | 0.4 | 100.0 | △0.5 | 96.2 | △0.6 | 4,141 | △10.9 |
| 8月 | 90.2 | 91.0 | 4.2 | 99.6 | 100.5 | 1.0 | 100.3 | △0.3 | 91.7 | △1.8 | 4,482 | △2.6 |
| 9月 | 85.9 | 86.2 | 3.4 | 100.0 | 100.4 | 1.1 | 100.0 | 0.0 | 98.4 | △1.7 | 4,120 | △6.6 |
| 10月 | 84.6 | 84.7 | 1.5 | 100.7 | 100.8 | 1.3 | 100.2 | 0.2 | 101.7 | 1.1 | 3,821 | △4.6 |
| 11月 | 90.4 | 90.6 | 2.1 | 100.9 | 101.1 | 0.1 | 100.3 | 0.1 | 100.6 | △3.2 | 3,638 | △4.6 |
| 12月 | 172.0 | 171.7 | △2.4 | 101.3 | 101.1 | 0.2 | 100.8 | 0.5 | 101.2 | △4.2 | 3,513 | △3.1 |
| 29年 1月 | 88.1 | 87.8 | 3.1 | 100.2 | 99.9 | △0.1 | 100.3 | △0.1 | 91.2 | △4.1 | 3,429 | △4.5 |
| 2月 | 85.0 | 85.3 | 0.1 | 100.7 | 101.0 | 0.3 | 100.0 | 0.0 | 103.9 | 4.4 | 3,187 | △10.7 |
| 3月 | 90.8 | 90.8 | △1.8 | 101.0 | 101.0 | △0.7 | 98.9 | 0.1 | 103.3 | 1.1 | 3,114 | △12.5 |
| 4月 | 86.2 | 85.7 | 0.0 | 101.9 | 101.3 | 0.5 | 100.0 | △0.5 | 101.1 | 5.1 | 2,865 | △20.1 |
| 5月 | 86.4 | 86.0 | 0.7 | 100.4 | 99.9 | 0.3 | 99.6 | △0.4 | 91.2 | 5.2 | 3,667 | △6.6 |
| 6月 | 145.7 | 144.7 | △1.3 | 101.8 | 101.1 | 0.5 | 99.6 | △0.3 | 100.0 | 7.8 | 3,608 | △14.4 |
| 7月 | 110.4 | 110.1 | 2.0 | 102.2 | 101.9 | 1.1 | 99.9 | △0.1 | 101.7 | 5.7 | 3,539 | △14.5 |
| 8月 | 89.4 | 88.9 | △2.3 | 100.3 | 99.7 | △0.8 | 99.9 | △0.4 | 95.6 | 4.3 | 3,735 | △16.7 |
| 9月 | 85.2 | 84.6 | △1.9 | 100.8 | 100.1 | △0.3 | 99.4 | △0.6 | 103.9 | 5.6 | 3,466 | △15.9 |
| 10月 | 87.6 | 87.0 | 2.7 | 101.6 | 100.9 | 0.1 | 99.5 | △0.7 | 107.2 | 5.4 | 3,387 | △11.4 |
| 11月 | 89.1 | 88.5 | △2.3 | 102.8 | 102.1 | 1.0 | 99.5 | △0.8 | 112.7 | 12.0 | 3,074 | △15.5 |
| 12月 | 182.1 | 180.1 | 4.9 | 102.9 | 101.8 | 0.7 | 99.8 | △1.0 | 109.4 | 8.1 | 2,836 | △19.3 |
| 30年 1月 | 86.0 | 84.6 | △3.6 | 102.4 | 100.7 | 0.8 | 101.9 | 1.6 | 97.8 | 7.2 | 2,893 | △15.6 |
| 2月 | 86.3 | 85.0 | △0.4 | 102.9 | 101.4 | 0.4 | 101.6 | 1.6 | 112.2 | 8.0 | 2,796 | △12.3 |
| 3月 | 91.6 | 90.6 | △0.2 | 103.2 | 102.1 | 1.1 | 100.6 | 1.7 | 109.9 | 6.4 | 2,934 | △5.8 |
| 4月 | 88.8 | 88.0 | 2.7 | 103.1 | 102.2 | 0.9 | 102.0 | 2.0 | 106.1 | 4.9 | 2,893 | 1.0 |
| 5月 | 86.5 | 85.4 | △0.7 | 102.0 | 100.7 | 0.8 | 101.4 | 1.8 | 98.3 | 7.8 | 3,669 | 0.1 |
| 6月 | 148.3 | 146.4 | 1.2 | 103.3 | 102.0 | 0.9 | 101.9 | 2.3 | 106.1 | 6.1 | 3,423 | △5.1 |
| 7月 | 116.5 | 115.0 | 4.5 | 102.9 | 101.6 | △0.3 | 102.2 | 2.3 | 103.3 | 1.6 | 3,541 | 0.1 |
| 8月 | 92.1 | 90.2 | 1.5 | 102.1 | 100.0 | 0.3 | 101.8 | 1.9 | 100.0 | 4.6 | 3,531 | △5.5 |
| 9月 | 86.0 | 84.2 | △0.5 | 102.2 | 100.1 | 0.0 | 102.2 | 2.8 | 103.9 | 0.0 | 3,391 | △2.2 |
| 10月 | 86.8 | 84.8 | △2.5 | 102.7 | 100.4 | △0.5 | 102.4 | 2.9 | 104.4 | △2.6 | 3,443 | 1.7 |
| 11月 | 90.3 | 88.7 | 0.2 | 103.3 | 101.5 | △0.6 | 102.9 | 3.4 | 108.8 | △3.5 | 3,119 | 1.5 |
| 12月 | 185.4 | 182.7 | 1.4 | 102.6 | 101.1 | △0.7 | 103.2 | 3.4 | 104.4 | △4.6 | 2,890 | 1.9 |
| 31年 1月 | 87.3 | 85.8 | 1.4 | 100.9 | 99.1 | △1.6 | 103.5 | 1.6 | 95.6 | △2.2 | 2,968 | 2.6 |
| 2月 | 84.2 | 82.7 | △2.7 | 100.7 | 98.9 | △2.5 | 103.0 | 1.4 | 106.1 | △5.4 | 2,928 | 4.7 |
| 3月 | 90.2 | 88.3 | △2.5 | 102.0 | 99.9 | △2.2 | 101.6 | 1.0 | 103.9 | △5.5 | 2,932 | △0.1 |
| 4月 | | | | | | | | | | | 3,164 | 9.4 |

資料：1. 現金給与総額(調査産業計)、きまって支給する給与(調査産業計)、常用雇用指数(調査産業計)及び所定外労働時間指数(製造業)は、県統計企画課「毎月勤労統計調査地方調査結果(事業所規模30人以上)」による(指数の基準年は平成27年平均=100。基準年の更新及び過及改訂により公表されていない数値がある)。

2. 雇用保険受給者は、山形労働局職業安定部「労働市場月報」による。年は平均値。

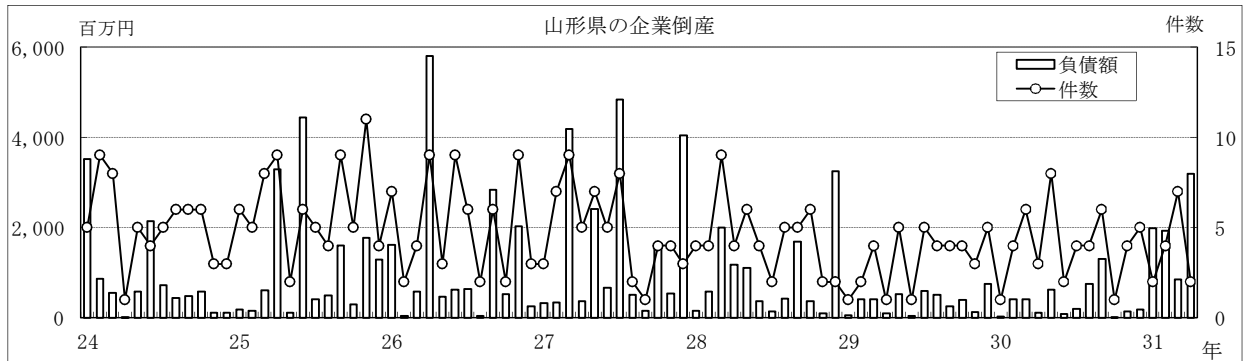
第9表 企業倒産

| | 山形県 | | | | 全 国 | | | |
|--------|-----|-------|--------|--------|--------|-------|--------|--------|
| | 件数 | 前年比 | 負債総額 | 前年比 | 件数 | 前年比 | 負債総額 | 前年比 |
| | 件 | % | 百万円 | % | 件 | % | 億円 | % |
| 24年 | 61 | 1.7 | 10,173 | 17.9 | 12,124 | △4.8 | 38,346 | 6.7 |
| 25年 | 74 | 21.3 | 14,707 | 44.6 | 10,855 | △10.5 | 27,823 | △27.4 |
| 26年 | 62 | △16.2 | 15,494 | 5.4 | 9,731 | △10.4 | 18,741 | △32.6 |
| 27年 | 58 | △6.5 | 19,961 | 28.8 | 8,812 | △9.4 | 21,124 | 12.7 |
| 28年 | 53 | △8.6 | 11,417 | △42.8 | 8,446 | △4.2 | 20,061 | △5.0 |
| 29年 | 39 | △26.4 | 4,209 | △63.1 | 8,405 | △0.5 | 31,676 | 57.9 |
| 30年 | 48 | 23.1 | 4,313 | 2.5 | 8,235 | △2.0 | 14,855 | △53.1 |
| 27年 9月 | 1 | △83.3 | 161 | △94.3 | 673 | △18.6 | 2,709 | 98.0 |
| 10月 | 4 | 100.0 | 1,545 | 194.3 | 742 | △7.3 | 1,062 | △14.4 |
| 11月 | 4 | △55.6 | 542 | △73.2 | 711 | △3.4 | 1,417 | 22.7 |
| 12月 | 3 | 0.0 | 4,036 | 1446.4 | 699 | 1.9 | 3,854 | 116.1 |
| 28年 1月 | 4 | 33.3 | 157 | △52.1 | 675 | △6.4 | 1,269 | △24.5 |
| 2月 | 4 | △42.9 | 591 | 70.3 | 723 | 4.5 | 1,635 | 8.2 |
| 3月 | 9 | 0.0 | 2,000 | △52.2 | 746 | △13.2 | 1,759 | △21.3 |
| 4月 | 4 | △20.0 | 1,175 | 218.4 | 695 | △7.1 | 1,033 | △46.4 |
| 5月 | 6 | △14.3 | 1,114 | △53.8 | 671 | △7.3 | 1,159 | △9.3 |
| 6月 | 4 | △20.0 | 380 | △43.8 | 763 | △7.4 | 1,081 | △14.8 |
| 7月 | 2 | △75.0 | 145 | △97.0 | 712 | △9.5 | 1,240 | 3.3 |
| 8月 | 5 | 150.0 | 434 | △16.7 | 726 | 14.9 | 1,260 | 28.8 |
| 9月 | 5 | 400.0 | 1,692 | 950.9 | 649 | △3.6 | 851 | △68.6 |
| 10月 | 6 | 50.0 | 369 | △76.1 | 683 | △8.0 | 1,112 | 4.7 |
| 11月 | 2 | △50.0 | 110 | △79.7 | 693 | △2.5 | 5,945 | 319.7 |
| 12月 | 2 | △33.3 | 3,250 | △19.5 | 710 | 1.6 | 1,717 | △55.5 |
| 29年 1月 | 1 | △75.0 | 60 | △61.8 | 605 | △10.4 | 1,285 | 1.2 |
| 2月 | 2 | △50.0 | 410 | △30.6 | 688 | △4.8 | 1,158 | △29.2 |
| 3月 | 4 | △55.6 | 421 | △79.0 | 786 | 5.4 | 1,668 | △5.2 |
| 4月 | 1 | △75.0 | 100 | △91.5 | 680 | △2.2 | 1,041 | 0.7 |
| 5月 | 5 | △16.7 | 523 | △53.1 | 802 | 19.5 | 1,069 | △7.7 |
| 6月 | 1 | △75.0 | 43 | △88.7 | 706 | △7.5 | 15,883 | 1369.8 |
| 7月 | 5 | 150.0 | 605 | 317.2 | 714 | 0.3 | 1,099 | △11.4 |
| 8月 | 4 | △20.0 | 510 | 17.5 | 639 | △12.0 | 924 | △26.7 |
| 9月 | 4 | △20.0 | 254 | △85.0 | 679 | 4.6 | 1,158 | 36.1 |
| 10月 | 4 | △33.3 | 396 | 7.3 | 733 | 7.3 | 959 | △13.8 |
| 11月 | 3 | 50.0 | 126 | 14.5 | 677 | △2.3 | 1,457 | △75.5 |
| 12月 | 5 | 150.0 | 761 | △76.6 | 696 | △2.0 | 3,976 | 131.6 |
| 30年 1月 | 1 | 0.0 | 35 | △41.7 | 635 | 5.0 | 1,046 | △18.6 |
| 2月 | 4 | 100.0 | 414 | 1.0 | 617 | △10.3 | 900 | △22.3 |
| 3月 | 6 | 50.0 | 411 | △2.4 | 789 | 0.4 | 1,327 | △20.5 |
| 4月 | 3 | 200.0 | 114 | 14.0 | 650 | △4.4 | 955 | △8.3 |
| 5月 | 8 | 60.0 | 634 | 21.2 | 767 | △4.4 | 1,044 | △2.4 |
| 6月 | 2 | 100.0 | 90 | 109.3 | 690 | △2.3 | 2,195 | △86.2 |
| 7月 | 4 | △20.0 | 202 | △66.6 | 702 | △1.7 | 1,127 | 2.6 |
| 8月 | 4 | 0.0 | 750 | 47.1 | 694 | 8.6 | 1,213 | 31.3 |
| 9月 | 6 | 50.0 | 1,304 | 413.4 | 621 | △8.5 | 1,842 | 59.1 |
| 10月 | 1 | △75.0 | 25 | △93.7 | 730 | △0.4 | 1,176 | 22.7 |
| 11月 | 4 | 33.3 | 147 | 16.7 | 718 | 6.1 | 1,213 | △16.7 |
| 12月 | 5 | 0.0 | 187 | △75.4 | 622 | △10.6 | 818 | △79.4 |
| 31年 1月 | 2 | 100.0 | 1,987 | 5577.1 | 666 | 4.9 | 1,684 | 61.0 |
| 2月 | 4 | 0.0 | 1,926 | 365.2 | 589 | △4.5 | 1,955 | 117.3 |
| 3月 | 7 | 16.7 | 855 | 108.0 | 662 | △16.1 | 971 | △26.8 |
| 4月 | 2 | △33.3 | 3,198 | 2705.3 | 645 | △0.8 | 1,069 | 12.0 |

(株) 東京商工リサーチ山形支店
「山形県企業倒産状況」

(株) 東京商工リサーチ
「倒産月報」

負債総額 1,000万円以上・含内整理

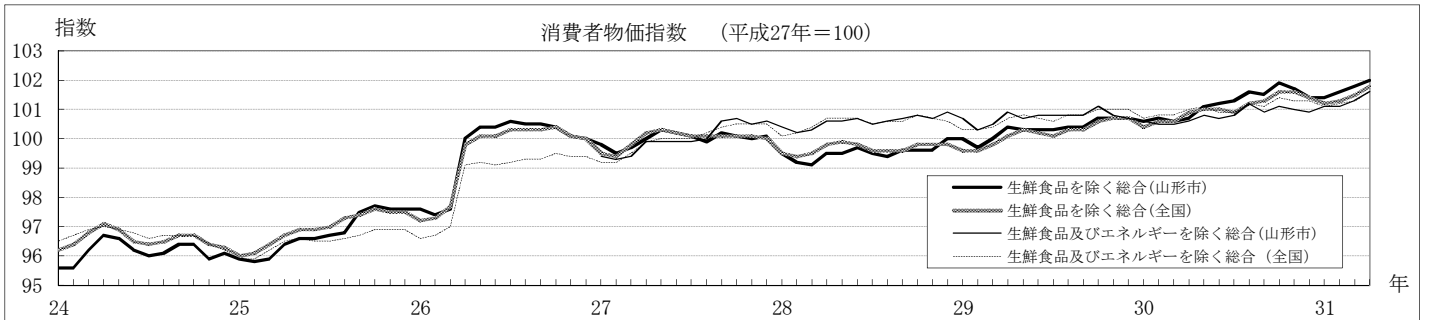


第10表 消費者物価指数

| | 山形市 | | | | | | | | | 全 国 | | | | | | | | |
|--------|-------|------|------|-----------|------|------|------------------|------|------|-------|------|------|-----------|------|------|------------------|------|------|
| | 総 合 | | | 生鮮食品を除く総合 | | | 生鮮食品及びエネルギーを除く総合 | | | 総 合 | | | 生鮮食品を除く総合 | | | 生鮮食品及びエネルギーを除く総合 | | |
| | 指 数 | 前年比 | 前月比 | 指 数 | 前年比 | 前月比 | 指 数 | 前年比 | 前月比 | 指 数 | 前年比 | 前月比 | 指 数 | 前年比 | 前月比 | 指 数 | 前年比 | 前月比 |
| 24年 | 95.9 | 0.0 | — | 96.2 | 0.0 | — | — | — | — | 96.2 | 0.0 | — | 96.6 | △0.1 | — | 96.7 | △0.4 | — |
| 25年 | 96.5 | 0.6 | — | 96.8 | 0.6 | — | — | — | — | 96.6 | 0.4 | — | 96.9 | 0.4 | — | 96.5 | △0.2 | — |
| 26年 | 99.4 | 3.0 | — | 99.6 | 3.0 | — | — | — | — | 99.2 | 2.7 | — | 99.5 | 2.6 | — | 98.6 | 2.2 | — |
| 27年 | 100.0 | 0.6 | — | 100.0 | 0.4 | — | 100.0 | — | — | 100.0 | 0.8 | — | 100.0 | 0.5 | — | 100.0 | 1.4 | — |
| 28年 | 99.6 | △0.4 | — | 99.5 | △0.5 | — | 100.6 | 0.6 | — | 99.9 | △0.1 | — | 99.7 | 0.3 | — | 100.6 | 0.6 | — |
| 29年 | 100.4 | 0.8 | — | 100.3 | 0.8 | — | 100.7 | 0.2 | — | 100.4 | 0.5 | — | 100.2 | 0.5 | — | 100.7 | 0.1 | — |
| 30年 | 101.3 | 0.9 | — | 101.2 | 0.9 | — | 100.8 | 0.1 | — | 101.3 | 1.0 | — | 101.0 | 0.9 | — | 101.0 | 0.4 | — |
| 27年 9月 | 100.3 | △0.1 | 0.4 | 100.2 | △0.1 | 0.3 | 100.6 | — | 0.5 | 100.3 | 0.0 | 0.1 | 100.1 | △0.1 | 0.0 | 100.4 | 1.2 | 0.2 |
| 10月 | 100.1 | 0.3 | △0.1 | 100.1 | △0.1 | 0.0 | 100.7 | — | 0.1 | 100.2 | 0.3 | 0.0 | 100.1 | △0.1 | 0.1 | 100.5 | 1.1 | 0.1 |
| 11月 | 99.8 | 0.3 | △0.4 | 100.0 | 0.1 | △0.1 | 100.5 | — | △0.2 | 99.9 | 0.3 | △0.4 | 100.1 | 0.1 | 0.0 | 100.5 | 1.3 | 0.0 |
| 12月 | 99.9 | 0.2 | 0.1 | 100.1 | 0.2 | 0.1 | 100.6 | — | 0.2 | 99.8 | 0.2 | 0.0 | 100.0 | 0.1 | △0.1 | 100.5 | 1.2 | 0.0 |
| 28年 1月 | 99.5 | △0.4 | △0.4 | 99.5 | △0.4 | △0.6 | 100.4 | 1.0 | △0.3 | 99.5 | △0.1 | △0.3 | 99.5 | △0.1 | △0.6 | 100.1 | 0.9 | △0.4 |
| 2月 | 99.3 | △0.2 | △0.2 | 99.2 | △0.3 | △0.3 | 100.2 | 0.9 | △0.2 | 99.6 | 0.2 | 0.1 | 99.4 | 0.0 | △0.1 | 100.2 | 1.0 | 0.1 |
| 3月 | 99.2 | △0.5 | △0.1 | 99.1 | △0.6 | △0.1 | 100.3 | 0.9 | 0.1 | 99.7 | 0.0 | 0.1 | 99.5 | △0.3 | 0.1 | 100.4 | 0.9 | 0.2 |
| 4月 | 99.6 | △0.6 | 0.3 | 99.5 | △0.6 | 0.4 | 100.6 | 0.7 | 0.3 | 99.9 | △0.3 | 0.2 | 99.8 | △0.4 | 0.3 | 100.7 | 0.8 | 0.3 |
| 5月 | 99.6 | △1.0 | 0.0 | 99.5 | △0.8 | 0.1 | 100.6 | 0.6 | 0.0 | 100.0 | △0.5 | 0.1 | 99.9 | △0.4 | 0.0 | 100.7 | 0.7 | 0.0 |
| 6月 | 99.7 | △0.6 | 0.1 | 99.7 | △0.5 | 0.2 | 100.7 | 0.8 | 0.1 | 99.9 | △0.4 | △0.1 | 99.8 | △0.4 | 0.0 | 100.7 | 0.7 | 0.0 |
| 7月 | 99.5 | △0.4 | △0.2 | 99.5 | △0.6 | △0.2 | 100.5 | 0.6 | △0.2 | 99.6 | △0.4 | △0.2 | 99.6 | △0.5 | △0.2 | 100.5 | 0.5 | △0.1 |
| 8月 | 99.3 | △0.6 | △0.2 | 99.4 | △0.5 | △0.1 | 100.6 | 0.5 | 0.0 | 99.7 | △0.5 | 0.0 | 99.6 | △0.5 | 0.0 | 100.6 | 0.4 | 0.1 |
| 9月 | 99.7 | △0.6 | 0.4 | 99.6 | △0.6 | 0.2 | 100.7 | 0.2 | 0.1 | 99.8 | △0.5 | 0.2 | 99.6 | △0.5 | 0.0 | 100.6 | 0.2 | 0.0 |
| 10月 | 99.9 | △0.2 | 0.2 | 99.6 | △0.6 | 0.0 | 100.8 | 0.1 | 0.0 | 100.4 | 0.1 | 0.6 | 99.8 | △0.4 | 0.2 | 100.8 | 0.3 | 0.2 |
| 11月 | 99.8 | 0.1 | △0.1 | 99.6 | △0.4 | 0.0 | 100.7 | 0.2 | △0.1 | 100.4 | 0.5 | 0.0 | 99.8 | △0.4 | 0.0 | 100.7 | 0.2 | △0.1 |
| 12月 | 100.2 | 0.3 | 0.3 | 100.0 | △0.1 | 0.4 | 100.9 | 0.2 | 0.2 | 100.1 | 0.3 | △0.2 | 99.8 | △0.2 | 0.0 | 100.6 | 0.1 | △0.1 |
| 29年 1月 | 100.3 | 0.8 | 0.1 | 100.0 | 0.6 | 0.0 | 100.7 | 0.3 | △0.2 | 100.0 | 0.4 | △0.2 | 99.6 | 0.1 | △0.2 | 100.3 | 0.2 | △0.3 |
| 2月 | 99.8 | 0.4 | △0.5 | 99.7 | 0.5 | △0.3 | 100.3 | 0.2 | △0.4 | 99.8 | 0.3 | △0.1 | 99.6 | 0.2 | 0.0 | 100.3 | 0.1 | 0.0 |
| 3月 | 100.0 | 0.8 | 0.3 | 100.0 | 0.9 | 0.3 | 100.5 | 0.3 | 0.2 | 99.9 | 0.2 | 0.1 | 99.8 | 0.2 | 0.2 | 100.4 | △0.1 | 0.1 |
| 4月 | 100.5 | 0.9 | 0.5 | 100.4 | 0.9 | 0.4 | 100.9 | 0.3 | 0.4 | 100.3 | 0.4 | 0.4 | 100.1 | 0.3 | 0.4 | 100.7 | 0.0 | 0.3 |
| 5月 | 100.4 | 0.8 | △0.1 | 100.3 | 0.8 | 0.0 | 100.7 | 0.2 | △0.2 | 100.4 | 0.4 | 0.1 | 100.3 | 0.4 | 0.2 | 100.8 | 0.0 | 0.1 |
| 6月 | 100.6 | 0.9 | 0.2 | 100.3 | 0.6 | 0.0 | 100.8 | 0.1 | 0.0 | 100.2 | 0.4 | △0.1 | 100.2 | 0.4 | △0.1 | 100.7 | 0.0 | △0.1 |
| 7月 | 100.2 | 0.7 | △0.4 | 100.3 | 0.8 | 0.0 | 100.8 | 0.3 | 0.0 | 100.1 | 0.4 | △0.2 | 100.1 | 0.5 | △0.1 | 100.6 | 0.1 | △0.1 |
| 8月 | 100.5 | 1.2 | 0.2 | 100.4 | 1.0 | 0.1 | 100.8 | 0.3 | 0.0 | 100.3 | 0.7 | 0.2 | 100.3 | 0.7 | 0.1 | 100.8 | 0.2 | 0.2 |
| 9月 | 100.5 | 0.9 | 0.1 | 100.4 | 0.8 | 0.0 | 100.8 | 0.1 | 0.0 | 100.5 | 0.7 | 0.2 | 100.3 | 0.7 | 0.0 | 100.8 | 0.2 | 0.0 |
| 10月 | 100.5 | 0.6 | 0.0 | 100.7 | 1.2 | 0.3 | 101.1 | 0.3 | 0.2 | 100.6 | 0.2 | 0.0 | 100.6 | 0.8 | 0.3 | 101.0 | 0.2 | 0.2 |
| 11月 | 100.5 | 0.7 | 0.0 | 100.7 | 1.1 | △0.1 | 100.8 | 0.2 | △0.3 | 100.9 | 0.6 | 0.4 | 100.7 | 0.9 | 0.1 | 101.0 | 0.3 | 0.0 |
| 12月 | 100.8 | 0.7 | 0.3 | 100.7 | 0.7 | 0.1 | 100.7 | △0.2 | △0.1 | 101.2 | 1.0 | 0.3 | 100.7 | 0.9 | 0.0 | 101.0 | 0.3 | △0.1 |
| 30年 1月 | 101.4 | 1.1 | 0.5 | 100.6 | 0.6 | △0.1 | 100.6 | △0.1 | △0.1 | 101.3 | 1.4 | 0.1 | 100.4 | 0.9 | △0.2 | 100.7 | 0.4 | △0.3 |
| 2月 | 101.2 | 1.4 | △0.2 | 100.7 | 1.0 | 0.1 | 100.5 | 0.2 | 0.0 | 101.3 | 1.5 | 0.0 | 100.6 | 1.0 | 0.1 | 100.8 | 0.5 | 0.1 |
| 3月 | 100.8 | 0.8 | △0.4 | 100.6 | 0.6 | △0.1 | 100.5 | △0.1 | △0.1 | 101.0 | 1.1 | △0.3 | 100.6 | 0.9 | 0.1 | 100.8 | 0.5 | 0.1 |
| 4月 | 100.7 | 0.2 | △0.1 | 100.7 | 0.3 | 0.1 | 100.6 | △0.2 | 0.2 | 100.9 | 0.6 | △0.1 | 100.9 | 0.7 | 0.2 | 101.0 | 0.4 | 0.2 |
| 5月 | 101.0 | 0.7 | 0.4 | 101.1 | 0.7 | 0.4 | 100.8 | 0.1 | 0.2 | 101.0 | 0.7 | 0.1 | 101.0 | 0.7 | 0.1 | 101.1 | 0.3 | 0.0 |
| 6月 | 101.0 | 0.4 | 0.0 | 101.2 | 0.9 | 0.1 | 100.7 | 0.0 | △0.1 | 100.9 | 0.7 | △0.1 | 101.0 | 0.8 | 0.0 | 100.9 | 0.2 | △0.2 |
| 7月 | 101.0 | 0.8 | 0.0 | 101.3 | 0.9 | 0.1 | 100.8 | 0.0 | 0.0 | 101.0 | 0.9 | 0.1 | 100.9 | 0.8 | △0.1 | 100.9 | 0.3 | 0.0 |
| 8月 | 101.7 | 1.3 | 0.7 | 101.6 | 1.3 | 0.4 | 101.2 | 0.3 | 0.4 | 101.6 | 1.3 | 0.5 | 101.2 | 0.9 | 0.3 | 101.2 | 0.4 | 0.3 |
| 9月 | 101.7 | 1.2 | 0.0 | 101.5 | 1.1 | △0.1 | 100.9 | 0.1 | △0.2 | 101.7 | 1.2 | 0.1 | 101.3 | 1.0 | 0.0 | 101.1 | 0.4 | 0.0 |
| 10月 | 101.9 | 1.4 | 0.2 | 101.9 | 1.1 | 0.3 | 101.1 | 0.1 | 0.2 | 102.0 | 1.4 | 0.3 | 101.6 | 1.0 | 0.3 | 101.4 | 0.4 | 0.2 |
| 11月 | 101.5 | 1.0 | △0.4 | 101.7 | 1.1 | △0.1 | 101.0 | 0.2 | △0.1 | 101.8 | 0.8 | △0.3 | 101.6 | 0.9 | 0.0 | 101.3 | 0.3 | 0.0 |
| 12月 | 101.2 | 0.4 | △0.3 | 101.4 | 0.7 | △0.3 | 100.9 | 0.2 | 0.0 | 101.5 | 0.3 | △0.3 | 101.4 | 0.7 | △0.2 | 101.3 | 0.3 | △0.1 |
| 31年 1月 | 101.4 | 0.1 | 0.2 | 101.4 | 0.8 | 0.0 | 101.1 | 0.5 | 0.2 | 101.5 | 0.2 | 0.1 | 101.2 | 0.8 | △0.2 | 101.1 | 0.4 | △0.2 |
| 2月 | 101.4 | 0.3 | 0.0 | 101.6 | 0.9 | 0.1 | 101.1 | 0.6 | 0.0 | 101.5 | 0.2 | 0.0 | 101.3 | 0.7 | 0.1 | 101.2 | 0.4 | 0.1 |
| 3月 | 101.7 | 0.8 | 0.2 | 101.8 | 1.3 | 0.3 | 101.3 | 0.8 | 0.2 | 101.5 | 0.5 | 0.0 | 101.5 | 0.8 | 0.1 | 101.3 | 0.4 | 0.1 |
| 4月 | 101.9 | 1.2 | 0.3 | 102.0 | 1.3 | 0.2 | 101.6 | 0.9 | 0.2 | 101.8 | 0.9 | 0.3 | 101.8 | 0.9 | 0.3 | 101.6 | 0.6 | 0.3 |

県統計企画課「山形市消費者物価指数」、総務省「消費者物価指数」

①指数は平成27年=100基準 ②山形市、国ともに原数値 ③「生鮮食品及びエネルギーを除く総合」指数は平成29年1月分から公表された。



第11表 公共工事請負金額

| | 国 | | 独立行政法人等 | | 県 | | 市町村 | | 地方公社 | | その他 | | 合計 | |
|--------|-----------|----------|-----------|----------|-----------|----------|-----------|----------|-----------|----------|-----------|----------|-----------|----------|
| | 金額 百万円 | 前年比 % | 金額 百万円 | 前年比 % | 金額 百万円 | 前年比 % | 金額 百万円 | 前年比 % | 金額 百万円 | 前年比 % | 金額 百万円 | 前年比 % | 金額 百万円 | 前年比 % |
| 24年度 | 40,005 | 3.8 | 7,178 | 90.2 | 45,955 | 32.7 | 54,967 | 45.3 | 682 | 22.5 | 9,420 | △31.3 | 158,209 | 22.6 |
| 25年度 | 61,303 | 53.2 | 10,968 | 52.8 | 49,893 | 8.6 | 72,961 | 32.7 | 1,332 | 95.4 | 11,750 | 24.7 | 208,209 | 31.6 |
| 26年度 | 42,889 | △30.0 | 9,799 | △10.7 | 61,666 | 23.6 | 61,339 | △15.9 | 1,251 | △6.1 | 12,237 | 4.1 | 189,184 | △9.1 |
| 27年度 | 28,925 | △32.6 | 12,448 | 27.0 | 33,985 | △44.9 | 53,300 | △13.1 | 227 | △81.9 | 9,547 | △22.0 | 138,434 | △26.8 |
| 28年度 | 40,145 | 38.8 | 18,705 | 50.3 | 48,096 | 41.5 | 48,003 | △9.9 | 831 | 266.2 | 16,845 | 76.4 | 172,628 | 24.7 |
| 29年度 | 34,578 | △13.9 | 12,829 | △31.4 | 45,219 | △6.0 | 46,208 | △3.7 | 1,500 | 80.4 | 12,326 | △26.8 | 152,663 | △11.6 |
| 30年度 | 40,978 | 18.5 | 10,709 | △16.5 | 48,479 | 7.2 | 58,636 | 26.9 | 577 | △61.5 | 12,798 | 3.8 | 172,180 | 12.8 |
| 27年 9月 | 2,443 | △54.4 | 132 | 107.3 | 4,297 | △49.4 | 7,182 | 32.6 | 4 | △84.2 | 1,598 | △9.4 | 15,658 | △25.9 |
| 10月 | 1,002 | △40.0 | 505 | - | 3,860 | △74.1 | 3,786 | △7.5 | 0 | - | 1,056 | 65.4 | 10,212 | △52.1 |
| 11月 | 383 | △31.6 | 8 | △96.5 | 2,367 | △39.1 | 3,222 | △70.5 | 0 | - | 145 | 539.1 | 6,128 | △60.9 |
| 12月 | 216 | △11.3 | 624 | 178.9 | 1,381 | △55.5 | 2,235 | △46.6 | 0 | - | 196 | △55.6 | 4,653 | △43.3 |
| 28年 1月 | 88 | △68.3 | 36 | - | 1,523 | △23.4 | 653 | △32.9 | 0 | - | 157 | 43.8 | 2,460 | △26.6 |
| 2月 | 470 | △83.6 | 146 | 424.9 | 408 | △7.8 | 211 | △42.9 | 0 | - | 69 | △91.2 | 1,307 | △71.0 |
| 3月 | 1,861 | △56.2 | 70 | △84.6 | 3,160 | △25.5 | 914 | 109.2 | 0 | - | 631 | △46.0 | 6,637 | △38.4 |
| 4月 | 2,300 | 9.6 | 1,990 | △56.0 | 11,877 | 157.6 | 1,642 | △39.1 | 12 | - | 1,247 | △39.0 | 19,070 | 19.4 |
| 5月 | 9,569 | 38.6 | 171 | △89.1 | 1,904 | 36.7 | 4,655 | 14.0 | 38 | 87.4 | 1,595 | 781.6 | 17,934 | 26.7 |
| 6月 | 4,502 | △26.3 | 7,228 | 85.0 | 2,336 | △31.7 | 9,369 | △17.6 | 63 | 248.1 | 2,012 | 318.3 | 25,513 | 0.8 |
| 7月 | 4,222 | △23.6 | 99 | 801.0 | 4,286 | △6.8 | 7,953 | △31.6 | 62 | △60.5 | 1,085 | △53.0 | 17,708 | △26.9 |
| 8月 | 2,971 | 63.4 | 68 | △92.5 | 4,957 | 67.4 | 7,895 | 48.7 | 68 | 159.4 | 1,522 | 124.9 | 17,483 | 49.5 |
| 9月 | 2,097 | △14.2 | 4,506 | 3311.8 | 6,235 | 45.1 | 3,685 | △48.7 | 77 | 1560.5 | 4,336 | 171.3 | 20,938 | 33.7 |
| 10月 | 1,794 | 78.9 | 126 | △75.0 | 4,319 | 11.9 | 3,740 | △1.2 | 174 | - | 362 | △65.7 | 10,518 | 3.0 |
| 11月 | 2,134 | 456.4 | 36 | 308.4 | 2,756 | 16.4 | 3,012 | △6.5 | 332 | - | 2,633 | 1705.5 | 10,906 | 78.0 |
| 12月 | 1,294 | 497.4 | 3,245 | 419.4 | 2,372 | 71.8 | 1,805 | △19.2 | 0 | - | 460 | 134.7 | 9,178 | 97.2 |
| 29年 1月 | 1,643 | 1753.5 | 320 | 773.4 | 1,405 | △7.8 | 898 | 37.4 | 0 | - | 115 | △26.4 | 4,383 | 78.2 |
| 2月 | 2,818 | 499.3 | 24 | △83.2 | 1,298 | 217.5 | 1,105 | 421.7 | 2 | - | 1,258 | 1721.0 | 6,508 | 398.0 |
| 3月 | 4,795 | 157.7 | 888 | 1164.5 | 4,347 | 37.5 | 2,237 | 144.8 | 0 | - | 214 | △66.0 | 12,483 | 88.1 |
| 4月 | 1,638 | △28.8 | 462 | △76.8 | 8,496 | △28.5 | 2,589 | 57.6 | 0 | - | 217 | △82.5 | 13,404 | △29.7 |
| 5月 | 11,379 | 18.9 | 2,890 | 1584.1 | 1,352 | △28.9 | 4,557 | △2.1 | 132 | 243.0 | 1,189 | △25.4 | 21,502 | 19.9 |
| 6月 | 5,004 | 11.1 | 3,515 | △51.4 | 3,676 | 57.3 | 10,041 | 7.2 | 96 | 52.5 | 2,984 | 48.3 | 25,318 | △0.8 |
| 7月 | 2,948 | △30.2 | 1,049 | 957.0 | 4,555 | 6.3 | 9,614 | 20.9 | 43 | △29.7 | 1,654 | 52.4 | 19,865 | 12.2 |
| 8月 | 3,194 | 7.5 | 570 | 737.4 | 6,253 | 26.1 | 4,872 | △38.3 | 12 | △81.8 | 2,598 | 70.7 | 17,501 | 0.1 |
| 9月 | 2,912 | 38.8 | 3,051 | △32.3 | 6,793 | 9.0 | 6,549 | 77.7 | 79 | 3.6 | 755 | △82.6 | 20,141 | △3.8 |
| 10月 | 1,267 | △29.4 | 202 | 60.8 | 4,257 | △1.4 | 3,293 | △12.0 | 0 | - | 509 | 40.8 | 9,530 | △9.4 |
| 11月 | 841 | △60.6 | 0 | - | 4,680 | 69.8 | 2,078 | △31.0 | 82 | △75.0 | 211 | △92.0 | 7,893 | △27.6 |
| 12月 | 259 | △80.0 | 0 | - | 1,331 | △43.9 | 1,246 | △31.0 | 1,037 | - | 214 | △53.3 | 4,089 | △55.4 |
| 30年 1月 | 105 | △93.6 | 219 | △31.4 | 330 | △76.5 | 421 | △53.0 | 0 | - | 104 | △9.6 | 1,181 | △73.0 |
| 2月 | 159 | △94.3 | 49 | 99.1 | 1,072 | △17.4 | 499 | △54.8 | 14 | 392.6 | 1,176 | △6.5 | 2,971 | △54.3 |
| 3月 | 4,868 | 1.5 | 818 | △7.8 | 2,420 | △44.3 | 444 | △80.1 | 0 | - | 709 | 229.9 | 9,261 | △25.8 |
| 4月 | 2,344 | 43.1 | 2,380 | 415.1 | 10,225 | 20.3 | 2,122 | △18.0 | 0 | - | 134 | △38.3 | 17,207 | 28.4 |
| 5月 | 8,846 | △22.3 | 4,047 | 40.0 | 5,125 | 278.9 | 5,235 | 14.9 | 26 | △80.0 | 2,533 | 112.9 | 25,815 | 20.1 |
| 6月 | 5,132 | 2.6 | 880 | △75.0 | 2,695 | △26.7 | 7,510 | △25.2 | 34 | △64.0 | 1,935 | △35.2 | 18,189 | △28.2 |
| 7月 | 5,437 | 84.4 | 13 | △98.7 | 3,818 | △16.2 | 9,392 | △2.3 | 275 | 531.4 | 1,682 | 1.7 | 20,619 | 3.8 |
| 8月 | 3,719 | 16.4 | 355 | △37.7 | 4,631 | △25.9 | 4,463 | △8.4 | 38 | 210.4 | 3,262 | 25.6 | 16,471 | △5.9 |
| 9月 | 3,677 | 26.3 | 1,416 | △53.6 | 5,319 | △21.7 | 5,135 | △21.6 | 12 | △83.8 | 609 | △19.3 | 16,171 | △19.7 |
| 10月 | 1,487 | 17.4 | 379 | 87.1 | 5,369 | 26.1 | 3,790 | 15.1 | 46 | - | 1,635 | 220.8 | 12,708 | 33.3 |
| 11月 | 557 | △33.7 | 37 | - | 4,466 | △4.6 | 2,276 | 9.6 | 0 | - | 266 | 26.4 | 7,604 | △3.7 |
| 12月 | 143 | △44.5 | 481 | - | 1,984 | 49.1 | 2,103 | 68.8 | 0 | - | 26 | △87.5 | 4,739 | 15.9 |
| 31年 1月 | 2,213 | 2004.3 | 8 | △96.1 | 893 | 170.6 | 8,473 | 1908.1 | 142 | - | 171 | 63.6 | 11,903 | 907.2 |
| 2月 | 1,825 | 1042.3 | 384 | 679.8 | 295 | △72.5 | 1,736 | 247.8 | 0 | - | 79 | △93.2 | 4,320 | 45.4 |
| 3月 | 5,592 | 14.9 | 324 | △60.3 | 3,653 | 51.0 | 6,396 | 1338.9 | 0 | - | 460 | △35.0 | 16,429 | 77.4 |
| 4月 | 2,390 | 2.0 | 411 | △82.7 | 14,154 | 38.4 | 7,555 | 256.0 | 218 | - | 311 | 131.9 | 25,041 | 45.5 |

「山形県内の公共工事動向」

注：公表資料を基に算出している箇所があるため、値が一致しない場合がある。

(参考) 山形県その他の経済指標

| | 企 業 | | 金 融 | | | | 雇用保険関係新規適用・廃止事業所 | | | | |
|-----|-----------|-------|---------|--------|---------|--------|------------------|-----|------|-----|---|
| | 法 人 事 業 税 | | 預 金 残 高 | | 貸 出 残 高 | | 新 規 適 用 | | 廃 止 | | |
| | 調定額 | 前 年 比 | 金 額 | 前 年 比 | 金 額 | 前 年 比 | 事業所数 | 開業率 | 事業所数 | 廃業率 | |
| | 百万円 | % | 億円 | % | 億円 | % | | % | | % | |
| 24年 | 13,566 | 18.9 | 55,416 | 3.2 | 27,935 | 1.0 | 752 | 3.8 | 832 | 4.2 | |
| 25年 | 13,832 | 2.0 | 57,201 | 3.2 | 28,434 | 1.8 | 758 | 3.8 | 787 | 4.0 | |
| 26年 | 15,310 | 10.7 | 58,188 | 1.7 | 29,033 | 2.1 | 669 | 3.4 | 661 | 3.3 | |
| 27年 | 17,419 | 13.8 | 59,638 | 2.5 | 29,586 | 1.9 | 676 | 3.4 | 626 | 3.2 | |
| 28年 | 20,306 | 16.6 | 60,290 | 1.1 | 30,240 | 2.2 | 676 | 3.4 | 619 | 3.1 | |
| 29年 | 21,668 | 6.7 | 60,841 | 0.9 | 30,791 | 1.8 | 686 | 3.4 | 645 | 3.2 | |
| 30年 | 21,398 | △1.2 | 61,177 | 0.6 | 30,977 | 0.6 | | | | | |
| 27年 | 9月 | 496 | 24.2 | 58,650 | 2.8 | 29,326 | 1.9 | 52 | - | 131 | - |
| | 10月 | 525 | 11.2 | 58,755 | 3.2 | 29,250 | 2.2 | 43 | - | 45 | - |
| | 11月 | 4,820 | 21.0 | 59,259 | 2.4 | 29,272 | 1.7 | 43 | - | 33 | - |
| | 12月 | 988 | 35.7 | 59,638 | 2.5 | 29,586 | 1.9 | 52 | - | 17 | - |
| 28年 | 1月 | 439 | 62.9 | 58,859 | 2.5 | 29,336 | 2.1 | 46 | - | 24 | - |
| | 2月 | 541 | 22.4 | 58,553 | 1.5 | 29,280 | 2.0 | 44 | - | 33 | - |
| | 3月 | 703 | 4.4 | 58,474 | 1.3 | 29,828 | 2.7 | 37 | - | 77 | - |
| | 4月 | 699 | 10.6 | 58,914 | 1.8 | 29,659 | 3.1 | 135 | - | 87 | - |
| | 5月 | 1,635 | 4.5 | 58,715 | 1.1 | 29,735 | 2.7 | 58 | - | 59 | - |
| | 6月 | 4,747 | 28.6 | 59,766 | 1.1 | 29,840 | 2.9 | 84 | - | 45 | - |
| | 7月 | 2,205 | 24.6 | 59,477 | 1.4 | 29,851 | 2.8 | 63 | - | 45 | - |
| | 8月 | 1,244 | △0.5 | 59,224 | 0.7 | 29,864 | 2.7 | 47 | - | 33 | - |
| | 9月 | 564 | 13.9 | 59,169 | 0.9 | 30,199 | 3.0 | 45 | - | 125 | - |
| | 10月 | 603 | 14.9 | 59,318 | 1.0 | 29,962 | 2.4 | 35 | - | 29 | - |
| | 11月 | 4,880 | 1.3 | 59,815 | 0.9 | 29,959 | 2.3 | 37 | - | 26 | - |
| | 12月 | 1,098 | 11.1 | 60,290 | 1.1 | 30,240 | 2.2 | 23 | - | 17 | - |
| 29年 | 1月 | 387 | △12.0 | 59,308 | 0.8 | 29,972 | 2.2 | 37 | - | 36 | - |
| | 2月 | 599 | 10.7 | 59,305 | 1.3 | 30,018 | 2.5 | 47 | - | 45 | - |
| | 3月 | 1,646 | 134.0 | 59,192 | 1.2 | 30,418 | 2.0 | 65 | - | 72 | - |
| | 4月 | 804 | 15.1 | 59,754 | 1.4 | 30,141 | 1.6 | 139 | - | 85 | - |
| | 5月 | 1,898 | 16.1 | 59,537 | 1.4 | 30,192 | 1.5 | 83 | - | 84 | - |
| | 6月 | 4,740 | △0.2 | 60,589 | 1.4 | 30,323 | 1.6 | 63 | - | 56 | - |
| | 7月 | 2,287 | 3.7 | 60,218 | 1.2 | 30,372 | 1.7 | 54 | - | 42 | - |
| | 8月 | 1,494 | 20.0 | 60,204 | 1.7 | 30,392 | 1.8 | 58 | - | 30 | - |
| | 9月 | 1,038 | 83.8 | 60,137 | 1.6 | 30,625 | 1.4 | 46 | - | 120 | - |
| | 10月 | 641 | 6.4 | 60,157 | 1.4 | 30,440 | 1.6 | 32 | - | 29 | - |
| | 11月 | 5,390 | 10.4 | 60,468 | 1.1 | 30,497 | 1.8 | 51 | - | 24 | - |
| | 12月 | 1,220 | 11.1 | 60,841 | 0.9 | 30,791 | 1.8 | 46 | - | 20 | - |
| 30年 | 1月 | 520 | 34.6 | 59,917 | 1.0 | 30,565 | 2.0 | 26 | - | 20 | - |
| | 2月 | 749 | 25.1 | 59,910 | 1.0 | 30,571 | 1.8 | 40 | - | 30 | - |
| | 3月 | 887 | △46.1 | 60,309 | 1.9 | 30,951 | 1.8 | 35 | - | 98 | - |
| | 4月 | 774 | △3.8 | 60,510 | 1.3 | 30,610 | 1.6 | 94 | - | 94 | - |
| | 5月 | 1,713 | △9.8 | 60,114 | 1.0 | 30,522 | 1.1 | 64 | - | 72 | - |
| | 6月 | 4,457 | △6.0 | 61,282 | 1.1 | 30,696 | 1.2 | 59 | - | 44 | - |
| | 7月 | 2,453 | 7.2 | 60,668 | 0.7 | 30,725 | 1.2 | 50 | - | 36 | - |
| | 8月 | 1,489 | △0.3 | 60,610 | 0.7 | 30,696 | 1.0 | 41 | - | 31 | - |
| | 9月 | 950 | △8.4 | 60,688 | 0.9 | 30,850 | 0.7 | 51 | - | 139 | - |
| | 10月 | 570 | △11.0 | 60,443 | 0.5 | 30,686 | 0.8 | 51 | - | 33 | - |
| | 11月 | 5,187 | △3.8 | 60,844 | 0.6 | 30,689 | 0.6 | 48 | - | 31 | - |
| | 12月 | 1,416 | 16.1 | 61,177 | 0.6 | 30,977 | 0.6 | 46 | - | 20 | - |
| 31年 | 1月 | 550 | 5.7 | 60,184 | 0.4 | 30,786 | 0.7 | 28 | - | 30 | - |
| | 2月 | 657 | △12.3 | 60,080 | 0.3 | 30,703 | 0.4 | 46 | - | 82 | - |
| | 3月 | 1,183 | 33.3 | | | | | 42 | - | 54 | - |
| | 4月 | 830 | 7.3 | | | | | 84 | - | 95 | - |

注： 法人事業税調定額の年計は、年度ベース
預金残高・貸出残高は、月（年）末値。
雇用保険関係新規適用・廃止事業所の年計は、年度ベース。
開業率・廃業率の算出は以下のとおり。

当該年度の雇用保険関係新規成立（または消滅）事業所数／前年度末の適用事業所総数×100

- 資料： 1. 法人事業税調定額（現年度分）は、県税政課「県税調定収入状況調」による。
2. 預金残高・貸出残高は、県統計企画課調（資料：日本銀行山形事務所、山形県信用組合協会、農林中央金庫山形支店）による。（個人・法人合計。ゆうちょ銀行は含まない。）
（銀行預金残高には譲渡性預金を含む。）
3. 事業所数は、厚生労働省「雇用保険事業年報（月報）」の新規適用事業所数及び廃止事業所数。
なお、上記事業所数は有雇用事業所数のみであり、事業主1人のみの事業所などは含まれない。

(参考) 全国その他の経済指標

| | 円相場 | 日経平均株価 (東証225種) (年・月末) | 貿易統計 | | | | | 輸出超過 | 実質 国内総生産 (成長率) |
|--------|--------|------------------------------|---------|--------|---------|-------|----------|---------|----------------------|
| | | | 輸 出 | | 輸 入 | | | | |
| | | | 額 | 前年比 | 額 | 前年比 | | | |
| | 円/ドル | 円 | 億円 | % | 億円 | % | 億円 | % | |
| 24年 | 79.81 | 10,395.18 | 637,476 | △2.7 | 706,886 | 3.8 | △69,411 | 0.8 | |
| 25年 | 97.63 | 16,291.31 | 697,742 | 9.5 | 812,425 | 14.9 | △114,684 | 2.6 | |
| 26年 | 105.85 | 17,450.77 | 730,930 | 4.8 | 859,091 | 5.7 | △128,161 | △0.4 | |
| 27年 | 121.03 | 19,033.71 | 756,139 | 3.4 | 784,055 | △8.7 | △27,916 | 1.3 | |
| 28年 | 108.84 | 19,114.37 | 700,358 | △7.4 | 660,420 | △15.8 | 39,938 | 0.9 | |
| 29年 | 112.16 | 22,764.94 | 782,865 | 11.8 | 753,792 | 14.1 | 29,072 | 1.9 | |
| 30年 | 110.39 | 20,014.77 | 814,788 | 4.1 | 827,033 | 9.7 | △12,246 | 0.6 | |
| 27年 8月 | 123.23 | 18,890.48 | 58,802 | 3.1 | 64,477 | △3.2 | △ 5,675 | △ 0.1 | |
| 9月 | 120.22 | 17,388.15 | 64,133 | 0.5 | 65,346 | △11.0 | △ 1,213 | | |
| 10月 | 120.06 | 19,083.10 | 65,413 | △2.2 | 64,365 | △13.4 | 1,048 | | |
| 11月 | 122.54 | 19,747.47 | 59,787 | △3.4 | 63,662 | △10.2 | △ 3,875 | △ 0.4 | |
| 12月 | 121.84 | 19,033.71 | 63,378 | △8.0 | 61,989 | △18.0 | 1,389 | | |
| 28年 1月 | 118.25 | 17,518.30 | 53,505 | △12.9 | 60,075 | △17.7 | △ 6,570 | | |
| 2月 | 115.02 | 16,026.76 | 57,023 | △4.0 | 54,668 | △14.1 | 2,355 | 0.7 | |
| 3月 | 113.07 | 16,758.67 | 64,568 | △6.8 | 57,119 | △14.8 | 7,449 | | |
| 4月 | 109.88 | 16,666.05 | 58,896 | △10.1 | 50,783 | △23.1 | 8,113 | | |
| 5月 | 109.15 | 17,234.98 | 50,919 | △11.3 | 51,393 | △13.7 | △ 473 | 0.1 | |
| 6月 | 105.49 | 15,575.92 | 60,253 | △7.4 | 53,389 | △18.7 | 6,865 | | |
| 7月 | 103.90 | 16,569.27 | 57,284 | △14.0 | 52,239 | △24.6 | 5,045 | | |
| 8月 | 101.27 | 16,887.40 | 53,164 | △9.6 | 53,510 | △17.0 | △ 346 | 0.2 | |
| 9月 | 102.04 | 16,449.84 | 59,689 | △6.9 | 54,824 | △16.1 | 4,866 | | |
| 10月 | 103.82 | 17,425.02 | 58,702 | △10.3 | 53,891 | △16.3 | 4,812 | | |
| 11月 | 108.18 | 18,308.48 | 59,564 | △0.4 | 58,099 | △8.7 | 1,465 | 0.2 | |
| 12月 | 115.95 | 19,114.37 | 66,789 | 5.4 | 60,430 | △2.5 | 6,359 | | |
| 29年 1月 | 114.73 | 19,041.34 | 54,209 | 1.3 | 65,260 | 8.6 | △ 11,050 | | |
| 2月 | 113.06 | 19,118.99 | 63,471 | 11.3 | 55,426 | 1.4 | 8,045 | 0.8 | |
| 3月 | 113.01 | 18,909.26 | 72,280 | 11.9 | 66,245 | 16.0 | 6,035 | | |
| 4月 | 110.06 | 19,196.74 | 63,302 | 7.5 | 58,519 | 15.2 | 4,783 | | |
| 5月 | 112.21 | 19,650.57 | 58,516 | 14.9 | 60,560 | 17.8 | △ 2,044 | 0.5 | |
| 6月 | 110.91 | 20,033.43 | 66,080 | 9.7 | 61,747 | 15.7 | 4,332 | | |
| 7月 | 112.44 | 19,925.18 | 64,946 | 13.4 | 60,880 | 16.5 | 4,066 | | |
| 8月 | 109.91 | 19,646.24 | 62,785 | 18.1 | 61,817 | 15.5 | 968 | 0.6 | |
| 9月 | 110.68 | 20,356.28 | 68,107 | 14.1 | 61,569 | 12.3 | 6,538 | | |
| 10月 | 112.96 | 22,011.61 | 66,929 | 14.0 | 64,144 | 19.0 | 2,786 | | |
| 11月 | 112.92 | 22,724.96 | 69,200 | 16.2 | 68,148 | 17.3 | 1,052 | 0.3 | |
| 12月 | 112.97 | 22,764.94 | 73,039 | 9.4 | 69,477 | 15.0 | 3,562 | | |
| 30年 1月 | 110.77 | 23,098.29 | 60,860 | 12.3 | 70,498 | 8.0 | △ 9,638 | | |
| 2月 | 107.82 | 22,068.24 | 64,628 | 1.8 | 64,767 | 16.9 | △ 139 | △ 0.1 | |
| 3月 | 106.00 | 21,454.30 | 73,821 | 2.1 | 65,979 | △0.4 | 7,842 | | |
| 4月 | 107.43 | 22,467.87 | 68,223 | 7.8 | 62,013 | 6.0 | 6,210 | | |
| 5月 | 109.69 | 22,201.82 | 63,269 | 8.1 | 69,042 | 14.0 | △ 5,774 | 0.5 | |
| 6月 | 110.03 | 22,304.51 | 70,538 | 6.7 | 63,261 | 2.5 | 7,278 | | |
| 7月 | 111.37 | 22,553.72 | 67,479 | 3.9 | 69,753 | 14.6 | △ 2,274 | | |
| 8月 | 111.06 | 22,865.15 | 66,878 | 6.5 | 71,359 | 15.4 | △ 4,481 | △ 0.6 | |
| 9月 | 111.89 | 24,120.04 | 67,168 | △1.4 | 65,927 | 7.1 | 1,241 | | |
| 10月 | 112.78 | 21,920.46 | 72,435 | 8.2 | 76,997 | 20.0 | △ 4,563 | | |
| 11月 | 113.37 | 22,351.06 | 69,271 | 0.1 | 76,662 | 12.5 | △ 7,391 | 0.4 | |
| 12月 | 112.45 | 20,014.77 | 70,218 | △3.9 | 70,775 | 1.9 | △ 557 | | |
| 31年 1月 | 108.95 | 20,773.49 | 55,747 | △8.4 | 69,924 | △0.8 | △ 14,177 | (1次速報値) | |
| 2月 | 110.36 | 21,385.16 | 63,849 | △1.2 | 60,534 | △6.5 | 3,316 | 0.5 | |
| 3月 | 111.21 | 21,205.81 | 72,020 | △2.4 | 66,793 | 1.2 | 5,227 | | |
| 4月 | 111.66 | 22,258.73 | 66,589 | △2.4 p | 66,021 | 6.5 | 568 | | |
| 5月 | | 20,601.19 | | | | | | | |

資料：1. 円相場は日本銀行調（円相場の年は月次データの平均値）。

2. 日経平均株価は、日本経済新聞社調査 年・月末による。

3. 貿易統計（財務省）の p は速報値。

4. 実質国内総生産の年成長率は年度ベースの前年度比、四半期ベースは季節調整済の前期比。四半期別 GDP 速報（内閣府）による。

本表の内容についての質問は、下記に
お問い合わせ下さい。

山形市松波二丁目8-1

山形県企画振興部統計企画課 政策統計担当

TEL 023-630-2180