

平成 22 年（2010 年）基準

山形県鉱工業指数改定の概要

— 附 平成 24 年 山形県鉱工業生産指数の概要 —

平成 26 年 1 月 30 日

山形県 企画振興部 統計企画課

《 問合せ先 》

山形市松波二丁目 8 - 1

山形県企画振興部 統計企画課 経済統計班

電 話 0 2 3 (6 3 0) 2 1 8 2

F A X 0 2 3 (6 3 0) 2 1 8 5

鉱工業指数改定の概要

1. 改定の趣旨

鉱工業指数は、「指数の基準時に関する統計基準」（平成 22 年 3 月統計基準設定）により、「指数の基準時は、5 年ごとに更新することとし、西暦の年数の末尾が 0 又は 5 である年とする」とされていることから、前回基準改定を実施した平成 17 年（2005 年）から 5 年後の平成 22 年（2010 年）を新たな基準年とし、業種、ウエイト及び採用品目の見直しを行った。

2. 改定の主な内容

（1）基準年及びウエイトの算定年次の変更

指数の基準年及びウエイト算定年次を、平成 17 年（2005 年）から平成 22 年（2010 年）に変更した。指数値は、平成 22 年の平均を 100 とした比率で示される。

（2）業種分類の一部変更（別表 1）

平成 22 年基準指数の業種分類は、原則として日本標準産業分類（第 12 回改定）（平成 21 年 3 月統計基準設定）に準拠した。

具体的には、旧「一般機械工業」を「はん用機械工業」、「生産用機械工業」及び「業務用機械工業」に分割し、また、旧「精密機械工業」を「業務用機械工業」、「その他工業」に分割した。

（3）採用品目の見直し（別表 3、4）

採用品目は、主に経済産業省生産動態統計調査から選定した。業種別に代表性の観点から品目選定を行うとともに、採用単位についても見直しを行った。また、経済産業省生産動態統計調査の所管外の品目についても採用の可否を検討した。その結果、平成 22 年基準の採用品目（生産）は新たに 170 となった。

指数の種類	平成 22 年基準	平成 17 年基準	差	新規	廃止	統合
生産	170	169	1	15	13	1
在庫	70	70	0	18	18	0

（4）ウエイトの見直し（別表 5、6）

業種別・品目別ウエイトに関しては、平成 22 年工業統計調査、経済産業省生産動態統計調査及び平成 24 年経済センサスー活動調査を基礎データとして、指数の業種分類・概念に適合するよう組替えを行った上で算定した。また、ウエイトの算定基準としては、平成 17 年基準と同様、付加価値額ベースとしている。

(5) 季節調整方法の見直し（別紙1）

季節調整法は、米国センサス局のX-12-ARIMAを用い、ARIMAモデルやオプションの見直しをおこなった。

平成17年基準からの主な変更点は以下のとおり。

- ① 季節調整の対象期間を7年間(84ヶ月)から8年間(96ヶ月)に延長
- ② ARIMAモデルの選定方法を変更
 - ア 標準的な(0 1 1)(0 1 1)モデルで仮外れ値を検出
 - イ 仮外れ値を変数として設定した上で、BICの小さいスペックを選定
 - ウ 選定された(0 1 0)(0 1 1)モデルで外れ値を検出し処理を実施
- ③ 外れ値の検出を毎年実施

3. 新指数への切り替え時期と旧指数との接続

平成22年基準による指数は、平成25年11月速報公表分から切り替える。

過去時系列については平成20年1月分まで遡及して新基準による系列を作成した。

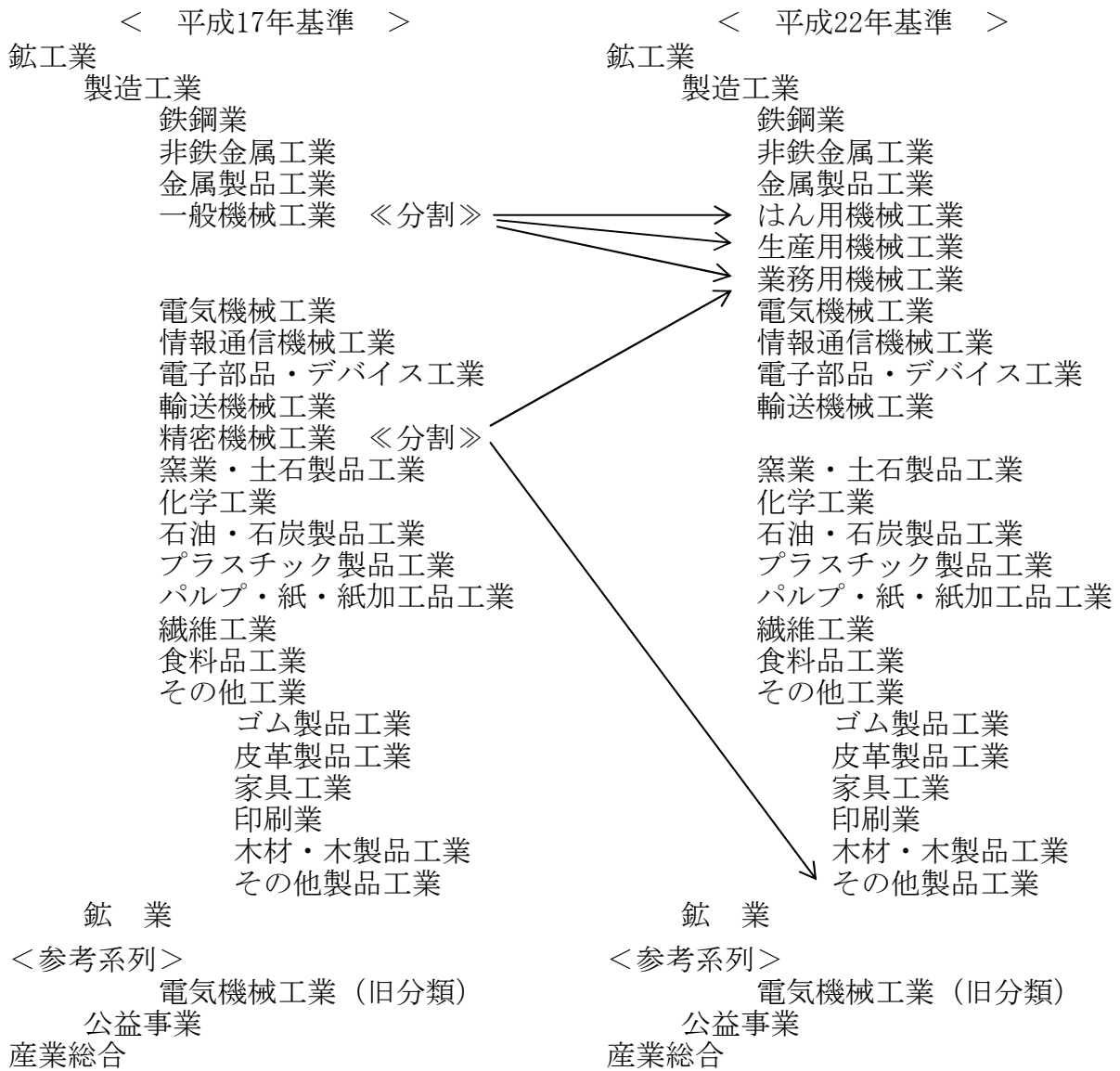
また、平成19年12月以前分については、平成17年基準指数に接続係数を乗じて接続する。

$$\text{リンク係数} = \frac{\text{平成22年基準の平成20年1～3月の平均季節調整済指数}}{\text{平成17年基準の平成20年1～3月の平均季節調整済指数}}$$

4. 平成24年鉱工業生産指数

毎年1年間の指数について、年間補正を行い年報として公表しているが、平成24年については、「平成24年鉱工業生産指数の概要」のとおり。

別表1 業種分類の新旧比較



別表2 財別分類

財別分類	定義
最終需要財	鉱工業又は他の産業に原材料として投入されない製品 ただし、建設財を含み、企業消費財を除く
投資財	資本財と建設財の合計
資本財	家計以外で購入される製品で、原則として想定耐用年数が1年以上で比較的購入価格が高いもの
建設財	建築工事用の資材、建築物に付随する内装品及び土木工事の資材
消費財	家計で購入される製品（耐久消費財と非耐久消費財の合計）
耐久消費財	原則として想定耐用年数1年以上で、比較的購入単価が高いもの
非耐久消費財	原則として想定耐用年数1年未満又は比較的購入単価が低いもの
生産財	鉱工業及び他の産業に原材料等として投入される製品 ただし、企業消費財を含み、建設財を除く
鉱工業用生産財	鉱工業の生産工程に原材料、燃料、部品、容器、消耗品及び工具等として再投入される製品
その他用生産財	非鉱工業用の原材料、燃料、容器、消耗品及び企業消費財等

別表3 採用品目変更表

業 種	新規品目	廃止品目	内容変更
鉱工業	(15)	(13)	
製造工業	(15)	(13)	
鉄鋼業	(0)	(0)	
非鉄金属工業	(3) 単結晶シリコン 水素吸蔵合金 非鉄金属展伸材	(0)	
金属製品工業	(0)	(0)	
(旧)一般機械工業	(0)	(0)	
(旧)精密機械工業	(0)	(1) 測量機器	
はん用・生産用・業務用機械工業	(4)	(0)	
はん用機械工業	(0)	(0)	
生産用機械工業	(1) 真空装置・真空機器	(0)	<単位変更> 産業用ロボット 百万円 → 台
業務用機械工業	(3) 医療用品 娯楽用機器用基盤 娯楽用機械部分品	(0)	
電気機械工業	(0)	(0)	<統合、単位変更> 白熱灯器具 個 蛍光灯器具 個 電気照明器具 台
情報通信機械工業	(1) 外部記憶装置部分品	(4) 移動局通信装置 テレビ デジタルカメラ カーナビゲーションシステム	<単位変更> パーソナルコンピュータ 百万円 → 台
電子部品・デバイス工業	(0)	(2) スイッチ シリコンウエハ	
輸送機械工業	(1) ワイヤーハーネス	(0)	
窯業・土石製品工業	(1) 研磨材	(0)	
化学工業	(2) 両面テープ 撥水スプレー	(1) 炭酸ガス	
石油・石炭製品工業	(0)	(0)	
プラスチック製品工業	(2) プラスチックフィルム プラスチック製日用品・雑貨	(0)	
パルプ・紙・紙加工品工業	(0)	(0)	
繊維工業	(0)	(2) 製綿 レース生地	
食料品工業	(1) 農産保存食品	(2) 果実缶詰 配合飼料	
その他工業	(0)	(1)	
ゴム製品工業	(0)	(0)	
皮革製品工業	(0)	(0)	
家具工業	(0)	(1) システムキッチン	
印刷業	(0)	(0)	
木材・木製品工業	(0)	(0)	
その他製品工業	(0)	(0)	
鉱業	(0)	(0)	

別表4 業種分類・財別採用品目数

業 種	生産指数			在庫指数		
	22年基準	17年基準	増減	22年基準	17年基準	増減
鉱工業	168	167	1	70	70	0
製造工業	164	163	1	68	68	0
鉄鋼業	4	4	0	2	2	0
非鉄金属工業	8	5	3	2	0	2
金属製品工業	6	6	0	2	2	0
(旧)一般機械工業	0	18	▲ 18	0	4	▲ 4
(旧)精密機械工業	0	7	▲ 7	0	3	▲ 3
はん用・生産用・業務用機械工業	27	0	27	7	0	7
はん用機械工業	3	0	3	0	0	0
生産用機械工業	16	0	16	4	0	4
業務用機械工業	8	0	8	3	0	3
電気機械工業	5	6	▲ 1	0	0	0
情報通信機械工業	8	11	▲ 3	2	2	0
電子部品・デバイス工業	13	15	▲ 2	4	4	0
輸送機械工業	8	7	1	5	4	1
窯業・土石製品工業	11	10	1	5	6	▲ 1
化学工業	16	15	1	10	10	0
石油・石炭製品工業	3	3	0	0	1	▲ 1
プラスチック製品工業	3	1	2	3	1	2
パルプ・紙・紙加工品工業	3	3	0	2	2	0
繊維工業	11	13	▲ 2	6	10	▲ 4
食料品工業	19	20	▲ 1	8	8	0
その他工業	19	19	0	10	9	1
ゴム製品工業	2	2	0	0	0	0
皮革製品工業	2	2	0	1	2	▲ 1
家具工業	6	7	▲ 1	5	5	0
印刷業	1	1	0	0	0	0
木材・木製品工業	4	4	0	2	2	0
その他製品工業	4	3	1	2	0	2
鉱業	4	4	0	2	2	0
公益事業	2	2	0	0	0	0
産業総合	170	169	1	70	70	0

別表5 業種分類別ウエイトの新旧比較

業 種	生産ウエイト			在庫ウエイト		
	22年基準	17年基準	差	22年基準	17年基準	差
鉱工業	10,000.0	10,000.0		10,000.0	10,000.0	
製造工業	9,986.6	9,986.6	-	9,859.5	9,910.0	-50.5
鉄鋼業	72.2	126.5	-54.3	100.5	124.7	-24.2
非鉄金属工業	231.5	122.0	109.5	203.5	-	203.5
金属製品工業	175.6	483.9	-308.3	181.9	393.5	-211.6
(旧)一般機械工業	-	1,277.3	-1,277.3	-	1,242.1	-1,242.1
(旧)精密機械工業	-	276.5	-276.5	-	249.2	-249.2
はん用・生産用・業務用機械工業	1,395.1	-	1,395.1	967.3	-	967.3
はん用機械工業	149.6	-	149.6	-	-	-
生産用機械工業	815.6	-	815.6	845.8	-	845.8
業務用機械工業	429.9	-	429.9	121.5	-	121.5
電気機械工業	409.5	446.9	-37.4	-	-	-
情報通信機械工業	821.0	1,195.5	-374.5	469.6	307.5	162.1
電子部品・デバイス工業	2,247.3	1,730.4	516.9	1,308.5	1,067.6	240.9
輸送機械工業	746.0	598.7	147.3	817.2	312.2	505.0
窯業・土石製品工業	426.8	480.5	-53.7	541.9	839.6	-297.7
化学工業	621.5	620.0	1.5	832.5	933.3	-100.8
石油・石炭製品工業	25.8	17.8	8.0	-	4.9	-4.9
プラスチック製品工業	555.3	324.1	231.2	1,250.5	547.9	702.6
パルプ・紙・紙加工品工業	63.2	87.8	-24.6	122.2	159.7	-37.5
繊維工業	304.0	442.6	-138.6	681.0	797.1	-116.1
食料品工業	1,368.9	1,154.7	214.2	1,487.7	2,165.0	-677.3
その他工業	522.9	601.4	-78.5	895.2	765.7	129.5
ゴム製品工業	19.1	24.4	-5.3	-	-	-
皮革製品工業	74.5	106.2	-31.7	94.7	209.4	-114.7
家具工業	92.6	110.1	-17.5	153.4	204.1	-50.7
印刷業	167.6	188.4	-20.8	-	-	-
木材・木製品工業	54.3	86.3	-32.0	232.2	352.2	-120.0
その他製品工業	114.8	86.0	28.8	414.9	-	414.9
鉱業	13.4	13.4	-	140.5	90.0	50.5
<参考系列>						
電気機械工業(旧分類)	3,477.8	3,372.8	105.0	1,778.1	1,375.1	403.0
公益事業	350.4	480.6	-130.2	-	-	-
産業総合	10,350.4	10,480.6	-130.2	10,000.0	10,000.0	-
鉱工業	10,000.0	10,480.6	-480.6	10,000.0	10,000.0	
最終需要財	3,891.8	4,672.2	-780.4	3,876.6	6,274.3	-2,397.7
投資財	1,399.6	1,712.4	-312.8	1,670.4	2,506.4	-836.0
資本財	1,116.7	1,119.9	-3.2	809.1	1,105.6	-296.5
建設財	282.9	592.5	-309.6	861.3	1,400.8	-539.5
消費財	2,492.2	2,959.8	-467.6	2,206.2	3,767.9	-1,561.7
耐久消費財	935.5	1,273.3	-337.8	837.9	765.1	72.8
非耐久消費財	1,556.7	1,686.5	-129.8	1,368.3	3,002.8	-1,634.5
生産財	6,108.2	5,808.4	299.8	6,123.4	3,725.7	2,397.7
鉱工業用生産財	5,381.1	5,336.3	44.8	5,418.3	3,533.7	1,884.6
その他用生産財	727.1	472.1	255.0	705.1	192.0	513.1

別表6 基準ウエイト一覧表

業種	単位	生産額	在庫額	財別
鋳工業		10,000.0	10,000.0	
鉄鋼業		72.2	100.5	
粗鋼	t	0.4	-	鋳工業用生産財
鋳鋼品	t	14.0	15.0	鋳工業用生産財
鉄系鍛工品	t	3.6	-	鋳工業用生産財
鋳鉄鋳物	t	54.2	85.5	鋳工業用生産財
非鉄金属工業		231.5	203.5	
アルミニウム鍛工品	kg	38.7	-	鋳工業用生産財
非鉄金属鋳物	kg	19.7	-	鋳工業用生産財
アルミニウム・ダイカスト	kg	32.4	-	鋳工業用生産財
銅線	導体 t	3.1	-	鋳工業用生産財
スパッタリングターゲット	kg	13.1	-	鋳工業用生産財
単結晶シリコン	kg	50.9	-	鋳工業用生産財
水素吸蔵合金	t	24.1	140.2	鋳工業用生産財
非鉄金属展伸材	百万円	49.5	63.3	鋳工業用生産財
金属製品工業		175.6	181.9	
金網	t	11.2	30.0	建設財
鉄構物	t	40.6	-	建設財
架線金物	千個	13.3	-	その他用生産財
金属建具	t	9.5	-	建設財
建築用金属ボード	坪	69.7	151.9	建設財
ボルト・ナット製品	セット	31.3	-	鋳工業用生産財
はん用・生産用・業務用機械工業		1,395.1		
はん用機械工業		149.6	-	
油圧機器	千円	86.5	-	鋳工業用生産財
直動システム	セット	34.8	-	鋳工業用生産財
一般用バルブ及びびコック	kg	28.3	-	鋳工業用生産財
生産用機械工業		815.6	845.8	
印刷機械	kg	98.8	-	資本財
製本機械	台	5.3	-	資本財
産業用ロボット	台	57.3	-	資本財
農業用機械器具	台	48.1	119.1	資本財
食料品加工機械	万円	6.3	-	資本財
個装・内装機械	万円	2.0	-	資本財
真空装置・真空機器	台	88.8	-	資本財
建設機械	千円	84.6	-	資本財
研削盤	台	24.8	-	資本財
専用機	千円	17.4	-	資本財
ミシン	台	19.9	49.8	耐久消費財
金型	kg	120.6	-	資本財
特殊鋼切削工具	個	110.3	176.8	資本財
空気動工具	台	2.7	-	資本財
コンデンサ製造装置	千円	41.9	-	資本財
半導体製造装置	千円	86.8	500.1	資本財
業務用機械工業		429.9	121.5	
光学レンズ	千円	65.5	-	鋳工業用生産財
カメラ用交換レンズ	個	180.6	87.5	耐久消費財
カメラ部品	万円	41.3	-	鋳工業用生産財
医科用機器	万円	51.8	13.1	資本財
環境測定器	千円	9.9	-	資本財
医療用品	千円	35.8	-	その他用生産財
娯楽用機器用基盤	枚	27.1	-	鋳工業用生産財
娯楽用機械部分品	千円	17.9	20.9	鋳工業用生産財
電気機械工業		409.5	-	
小型電動機	台	157.5	-	鋳工業用生産財
開閉制御装置	百万円	156.5	-	資本財
電気照明器具	台	44.5	-	耐久消費財
白熱電球	個	47.1	-	鋳工業用生産財
電気計測器	万円	3.9	-	資本財
情報通信機械工業		821.0	469.6	
電話機	千円	14.2	132.3	耐久消費財
電話応用装置	百万円	98.9	-	資本財
カーオーディオ	台	1.3	-	耐久消費財
カー用スピーカシステム	台	58.2	-	鋳工業用生産財
外部記憶装置	百万円	53.1	-	耐久消費財

外部記憶装置部分品	枚	138.1	337.3	鉱工業用生産財
パーソナルコンピュータ	台	437.2	-	耐久消費財
入出力装置	百万円	20.0	-	耐久消費財
電子部品・デバイス工業		2,247.3	1,308.5	
抵抗器	個	3.3	-	鉱工業用生産財
コンデンサ	千個	45.5	-	鉱工業用生産財
トランス	百万円	26.6	-	鉱工業用生産財
機能部品	千個	134.3	-	鉱工業用生産財
コネクタ	千個	222.5	-	鉱工業用生産財
電子回路基板	百万円	131.3	-	鉱工業用生産財
トランジスタ	千個	45.6	4.0	鉱工業用生産財
その他の半導体素子	千個	93.9	187.9	鉱工業用生産財
集積回路	千円	1,417.3	968.5	鉱工業用生産財
液晶表示装置	千円	67.9	-	鉱工業用生産財
メモリーカード	千枚	8.0	-	非耐久消費財
プリンタ用ヘッド	万円	11.8	-	鉱工業用生産財
有機EL	百万円	39.3	148.1	鉱工業用生産財
輸送機械工業		746.0	817.2	
特装ボデー	百万円	9.5	-	鉱工業用生産財
自動車機関部品	百万円	294.5	-	鉱工業用生産財
自動車懸架・制動装置部品	百万円	265.5	-	鉱工業用生産財
クラッチ部品	千個	15.5	60.2	鉱工業用生産財
フラッシュャーユニット	個	28.2	58.3	鉱工業用生産財
シャシー部品	万円	50.2	105.9	鉱工業用生産財
その他の自動車部品	万円	9.9	39.0	鉱工業用生産財
ワイヤーハーネス	本	72.7	553.8	鉱工業用生産財
窯業・土石製品工業		426.8	541.9	
ガラス製生活用品	t	1.0	-	非耐久消費財
石英ガラス	t	150.3	-	鉱工業用生産財
ブラシ	kg	8.9	-	鉱工業用生産財
特殊炭素製品	kg	19.9	-	鉱工業用生産財
遠心力鉄筋コンクリート製品	t	0.8	8.9	建設財
護岸用コンクリートブロック	t	8.3	106.8	建設財
道路用コンクリート製品	t	21.8	326.6	建設財
生コンクリート	m ³	40.1	-	建設財
液晶用ガラス製品	m ²	171.0	94.7	鉱工業用生産財
陶磁器	kg	1.1	-	非耐久消費財
研磨材	百万円	3.6	4.9	建設財
化学工業		621.5	832.5	
か性ソーダ	t	13.2	1.8	鉱工業用生産財
液体塩素	t	2.0	9.8	鉱工業用生産財
塩酸	t	5.0	3.8	鉱工業用生産財
塩素酸ナトリウム	t	5.5	0.4	鉱工業用生産財
硫酸アルミニウム	t	17.0	-	鉱工業用生産財
ポリ塩化アルミニウム	t	29.3	78.8	鉱工業用生産財
窒素	千m ³	8.6	-	鉱工業用生産財
ウレタンフォーム	t	5.9	-	建設財
合成洗剤	t	0.6	-	非耐久消費財
酸・アルカリ洗浄剤	t	2.8	-	非耐久消費財
クレンザー	t	1.3	-	非耐久消費財
医薬品	百万円	219.3	286.5	非耐久消費財
医薬部外品	百万円	72.9	39.5	非耐久消費財
農薬	千円	26.7	23.9	その他用生産財
両面テープ	百万円	201.0	365.9	その他用生産財
撥水スプレー	百万円	10.4	22.1	その他用生産財
石油・石炭製品工業		25.8	-	
ナフサ	kl	0.5	-	鉱工業用生産財
B重油	kl	0.4	-	その他用生産財
アスファルト舗装混合剤	t	24.9	-	建設財
プラスチック製品工業		555.3	1,250.5	
プラスチック成型品	t	354.5	553.5	鉱工業用生産財
プラスチックフィルム	百万円	194.8	672.3	鉱工業用生産財
プラスチック製日用品・雑貨	百万円	6.0	24.7	非耐久消費財
パルプ・紙・紙加工品工業		63.2	122.2	
建材原紙	t	3.2	61.8	鉱工業用生産財
段ボールシート	千m ²	10.1	-	鉱工業用生産財
段ボール箱	千m ²	49.9	60.4	鉱工業用生産財
繊維工業		304.0	681.0	

毛糸	t	8.4	131.5	鉱工業用生産財
絹・絹紡織物	千m ²	12.4	251.9	鉱工業用生産財
合成繊維織物	千m ²	12.8	58.4	鉱工業用生産財
不織布	t	42.5	116.0	鉱工業用生産財
フックラッグ	m ²	1.2	-	耐久消費財
染色整理	千m ²	12.9	-	鉱工業用生産財
ニット生地	t	5.2	-	鉱工業用生産財
ニット製外衣	千点	40.6	108.8	非耐久消費財
ニット製下着	千点	18.9	-	非耐久消費財
織物製外衣	千点	139.9	14.4	非耐久消費財
ふとん	枚	9.2	-	耐久消費財
食料品工業		1,368.9	1,487.7	
部分肉	t	129.5	394.8	鉱工業用生産財
肉製品	t	145.3	47.5	非耐久消費財
レトルト食品	t	75.6	108.4	非耐久消費財
冷凍調理食品	t	229.8	293.2	その他用生産財
処理牛乳	k l	11.3	-	非耐久消費財
野菜缶詰	t	11.2	-	非耐久消費財
野菜漬物	t	54.3	-	非耐久消費財
味そ	t	7.7	19.2	非耐久消費財
しょう油	k l	18.4	-	鉱工業用生産財
パン	t	11.1	-	非耐久消費財
米菓	t	37.9	-	非耐久消費財
めん類	t	55.9	-	非耐久消費財
精米	t	22.3	-	非耐久消費財
生菓子	万円	74.2	-	非耐久消費財
菓子	万円	207.0	145.7	非耐久消費財
清涼飲料	千換算箱	85.2	-	非耐久消費財
清酒	k l	82.6	383.3	非耐久消費財
焼酎	l	5.2	-	非耐久消費財
農産保存食品	百万円	104.4	95.6	非耐久消費財
ゴム製品工業		19.1	-	
工業用ゴム製品	新ゴム量 t	14.7	-	鉱工業用生産財
医療・衛生用ゴム製品	本	4.4	-	非耐久消費財
皮革製品工業		74.5	94.7	
革靴	足	37.7	94.7	非耐久消費財
製革	枚	36.8	-	鉱工業用生産財
家具工業		92.6	153.4	
木製たんす	個	1.0	2.7	耐久消費財
木製棚	個	23.4	49.0	耐久消費財
木製机	個	1.0	14.3	耐久消費財
木製テーブル	個	9.6	7.0	耐久消費財
木製いす	個	40.0	80.4	耐久消費財
その他の木製家具	個	17.6	-	耐久消費財
印刷業		167.6	-	
印刷	百万円	167.6	-	その他用生産財
木材・木製品工業		54.3	232.2	
一般製材	千m ³	24.9	190.0	建設財
木材チップ	m ³	7.8	-	鉱工業用生産財
パーティクルボード	m ²	1.0	42.2	建設財
住宅建築用木製組立材料	坪	20.6	-	建設財
その他製品工業		114.8	414.9	
鉛筆	グロス	11.0	-	非耐久消費財
ボールペン	千本	42.1	-	その他用生産財
ゴルフクラブ	本	24.4	386.0	耐久消費財
ウォッチ	個	37.3	28.9	耐久消費財
鉱業		13.4	140.5	
けい砂	t	4.6	124.0	鉱工業用生産財
原油	k l	1.8	-	鉱工業用生産財
天然ガス	千m ³	1.0	-	鉱工業用生産財
ベントナイト	t	6.0	16.5	鉱工業用生産財
公益事業		350.4	-	
電力	千k Wh	343.0	-	
ガス	千MJ	7.4	-	

鉱工業生産指数における季節調整方法の適用について

1. 手法

平成22年基準鉱工業生産指数における季節調整は、平成17基準と同じく米国センサス局のX-12-ARIMAを用いて実施した。

季節調整済指数は、季節要因に加え、曜日・祝祭日要因によっても調整されている（在庫指数については、季節要因のみ）。具体的には以下のとおり。

$$\text{季節調整済指数} = \text{原指数} \div (\text{季節指数} \cdot \text{曜日} \cdot \text{祝祭日} \cdot \text{うるう年指数})$$

2. X-12-ARIMAに用いるスペックファイル

平成22年基準改定時に使用したスペックファイルの見本は以下のとおり。

```
series { start=YYYY.M
          span=(2005.1,2012.12)
          decimals=1 }
transform { function = log }
arima { model=(0 1 0)(0 1 1) }
regression { variables= ( td1nolpyear lpyear ) → 在庫指数の場合は、
                  save = ( td hol )              regressionの{ }内を削除
                  user = (jap-hol)
                  usertype=holiday
                  start =YYYY.M
                  file = "XXXXXXXXXXXXXXXXXXXXXXX" }
forecast { maxlead=12 }
estimate { save = ( mdl ) maxiter = 500 }
x11 { print = (none + d10 + d11 + d16)
      save = (d10 d11 d16)
      seasonalma = x11default }
```

3. 季節指数等の運用

平成25年1月以降の季節指数は、暫定季節調整方法を採用している。具体的には、平成24年の季節指数を適用している。

これに対し、曜日・祝祭日・うるう年指数は、暫定方式を採らず、上記2で推計されたパラメータとカレンダーから計算して利用している。

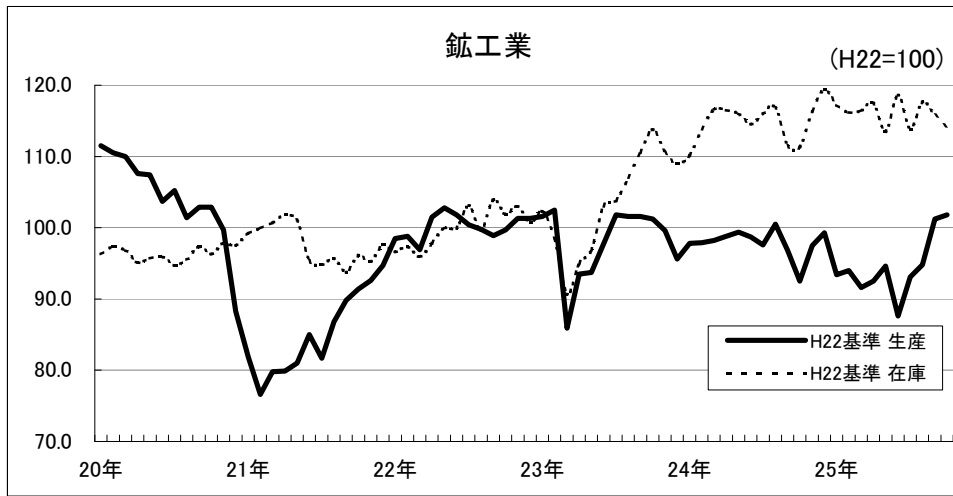
4. 外れ値処理

平成22年基準改定において、外れ値が検出された系列と外れ値処理を行った種別、年月は以下のとおり。

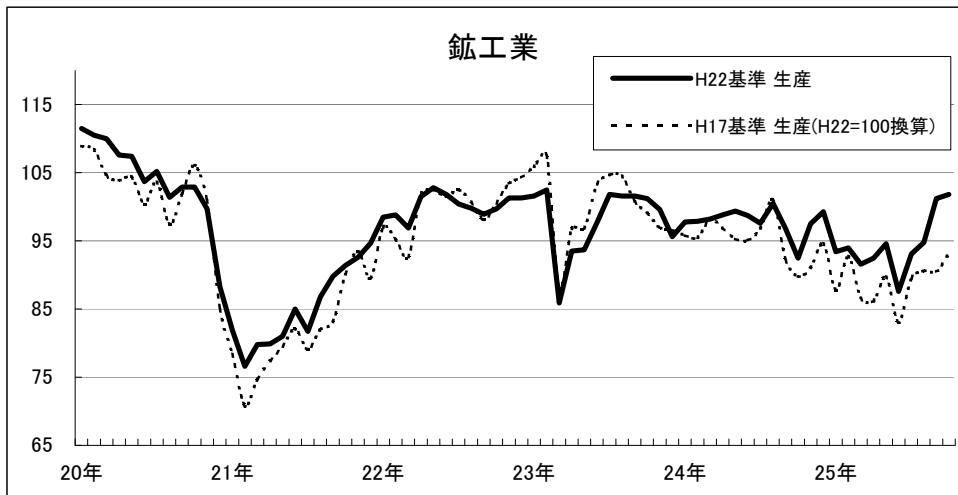
指数系列	外れ値種別	処理年月
生産	LS	2008.12
	TC	2011.03
在庫	TC	2011.03

図 新基準指数及び新旧生産指数比較

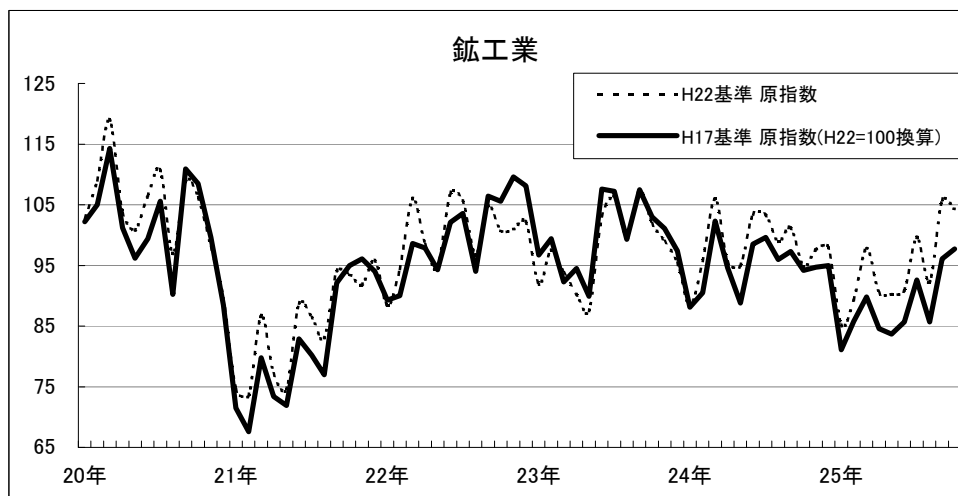
《生産・在庫季節調整済新指数》



《新旧生産季節調整済指数》



《新旧生産原指数》



(注) 比較のため、旧基準指数は17年=100に換算してあります。
また、19年1月以降の旧基準指数は年間補正を経ない数値です。

附 平成24年山形県鉱工業指数の概要

1. 概況

平成24年平均生産指数（原指数）は98.1で、前年比0.3%の上昇であった。
生産指数（季節調整済）の動きをみると、第1四半期は低下傾向となり、第2、第3四半期と上昇したものの、第4四半期で再び低下となった。（グラフ15ページ）

(1) 年平均生産指数の動き

年平均生産指数（原指数）は、前年比0.3%の上昇となった。（表1）
業種別では、情報通信機械工業、電子部品・デバイス工業など13業種で上昇した。
主要業種のうち最も上昇に寄与した業種は情報通信機械工業で寄与度1.44%、次いで電子部品・デバイス工業で同0.76%となっている。（表3）
また、財別では、最終需要財が低下し、生産財は上昇した。

表1 年平均生産指数（原指数）の推移

原指数	平成20年		平成21年		平成22年		平成23年		平成24年	
		対前年比		対前年比		対前年比		対前年比		対前年比
山形県	104.3	-	85.0	△18.5%	100.0	17.6%	97.8	△2.2%	98.1	0.3%
東北	110.4	-	85.7	△22.4%	100.0	16.7%	89.3	△10.7%	95.4	6.8%
全国	110.7	-	86.5	△21.9%	100.0	15.6%	97.2	△2.8%	97.8	0.6%

注：△印は低下を示す。（以下同じ。）

年平均生産指数（原指数）の推移

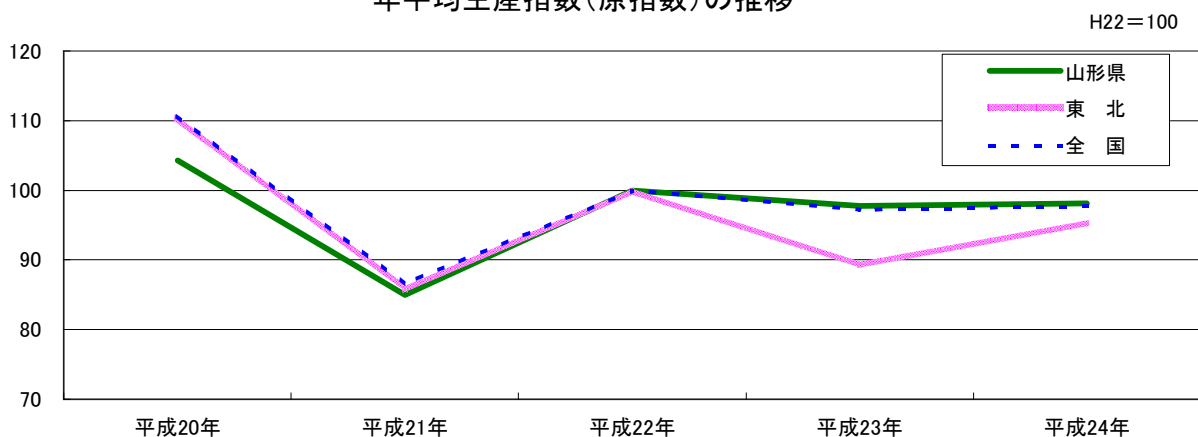


表2 主要業種別の年平均生産指数（原指数）の推移

業種名(ウェイト)	平成20年		平成21年		平成22年		平成23年		平成24年		
		対前年比		対前年比		対前年比		対前年比		対前年比	
鉱工業		104.3	-	85.0	△18.5	100.0	17.6	97.8	△2.2	98.1	0.3
電子部品・デバイス工業 (2247.3)		100.8	-	83.1	△17.6	100.0	20.3	97.8	△2.2	101.1	3.4
はん用・生産用・業務用機械工業 (1395.1)		114.2	-	77.7	△32.0	100.0	28.7	119.8	19.8	104.2	△13.0
食料品工業 (1368.9)		99.7	-	96.9	△2.8	100.0	3.2	100.0	0.0	99.5	△0.5
情報通信機械工業 (821.0)		107.6	-	87.5	△18.7	100.0	14.3	74.2	△25.8	91.4	23.2
輸送機械工業 (746.0)		99.8	-	70.2	△29.7	100.0	42.5	97.5	△2.5	103.6	6.3
化学工業 (621.5)		80.0	-	75.4	△5.8	100.0	32.6	98.1	△1.9	103.2	5.2
プラスチック製品工業 (555.3)		86.4	-	79.5	△8.0	100.0	25.8	83.5	△16.5	76.0	△9.0

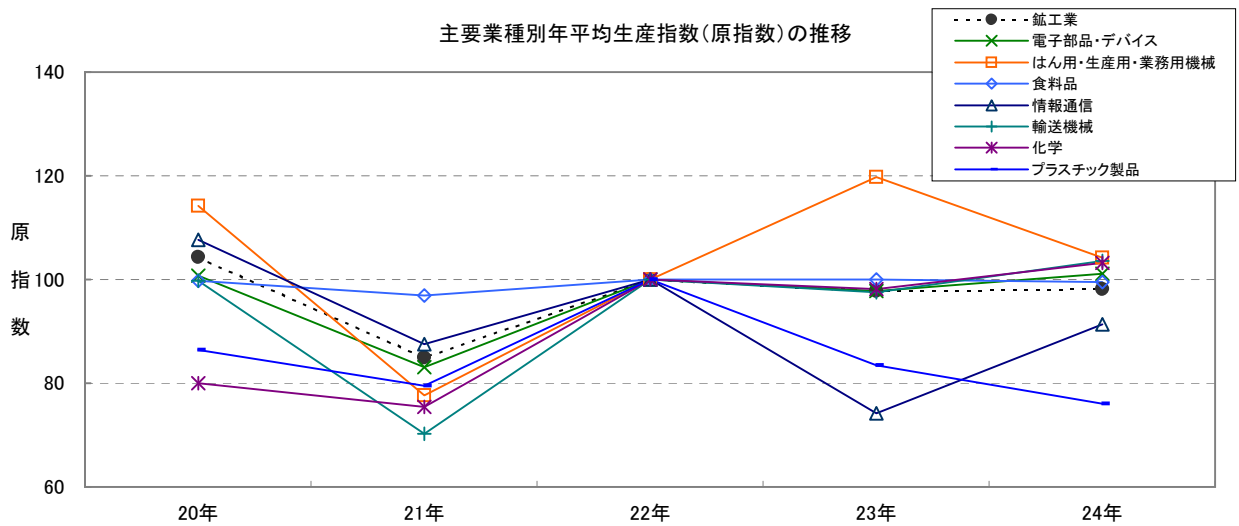
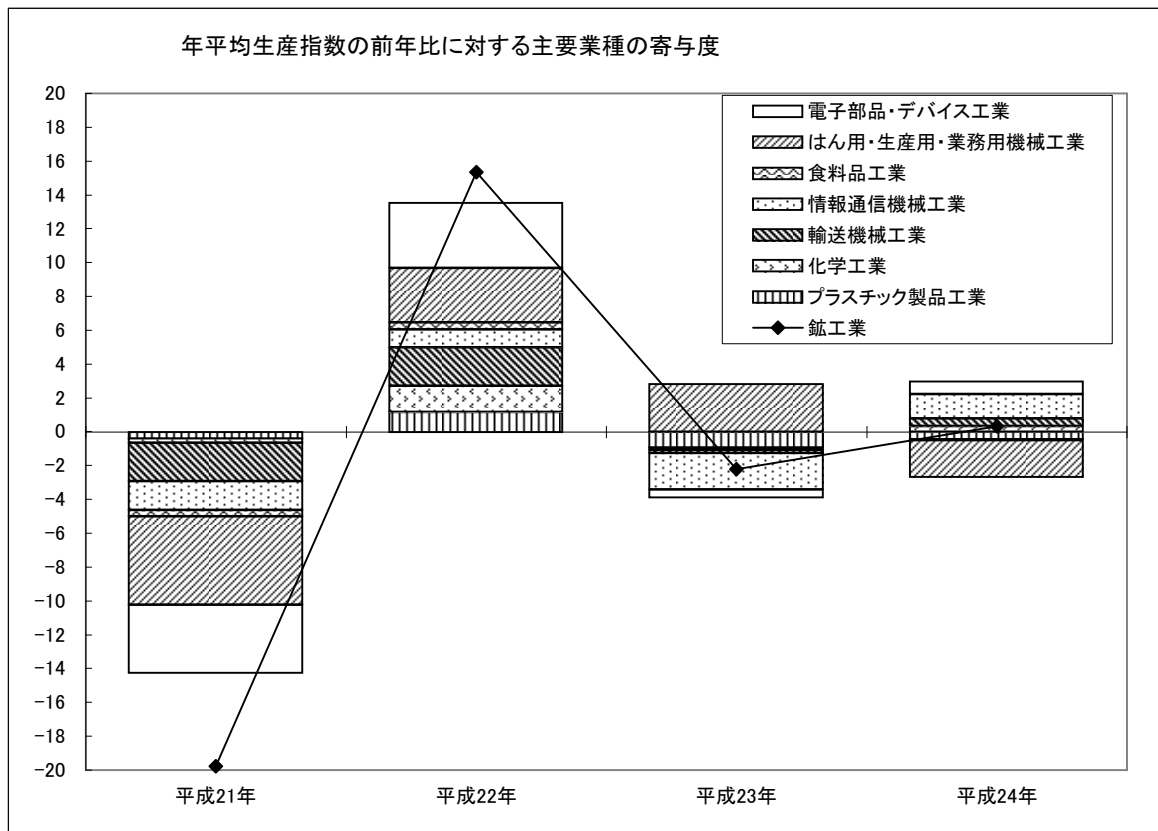


表3 年平均生産指数(原指数)の対前年比に対する主要業種の寄与度

業 種 名 (ウェイト)	平成21年	平成22年	平成23年	平成24年
鋳工業	△ 19.73	15.34	△ 2.25	0.31
電子部品・デバイス工業 (2247.3)	△ 4.07	3.88	△ 0.51	0.76
はん用・生産用・業務用機械工業 (1395.1)	△ 5.21	3.18	2.82	△ 2.23
食料品工業 (1368.9)	△ 0.39	0.43	0.00	△ 0.07
情報通信機械工業 (821.0)	△ 1.69	1.05	△ 2.17	1.44
輸送機械工業 (746.0)	△ 2.26	2.27	△ 0.19	0.47
化学工業 (621.5)	△ 0.29	1.56	△ 0.12	0.32
プラスチック製品工業 (555.3)	△ 0.39	1.16	△ 0.94	△ 0.43

※ 寄与度：全体の増減に対して、その業種の増減がどの程度影響したか表したものの。



(2) 四半期別生産指数の動き

四半期生産指数(季調済指数)は、第1四半期(1～3月)で前期比0.8%の低下、第2四半期(4～6月)は同1.0%の上昇となったが、第3四半期(7～9月)は同0.7%の低下、第4四半期(10～12月)においても同1.9%と低下した。

財別においては、最終需要財では、第1四半期で変動なかったものの、第2、第3、第4四半期と連続の低下となった。生産財では、第1四半期は上昇し、第2四半期と第3四半期で連続して低下したものの、第4四半期で上昇した。

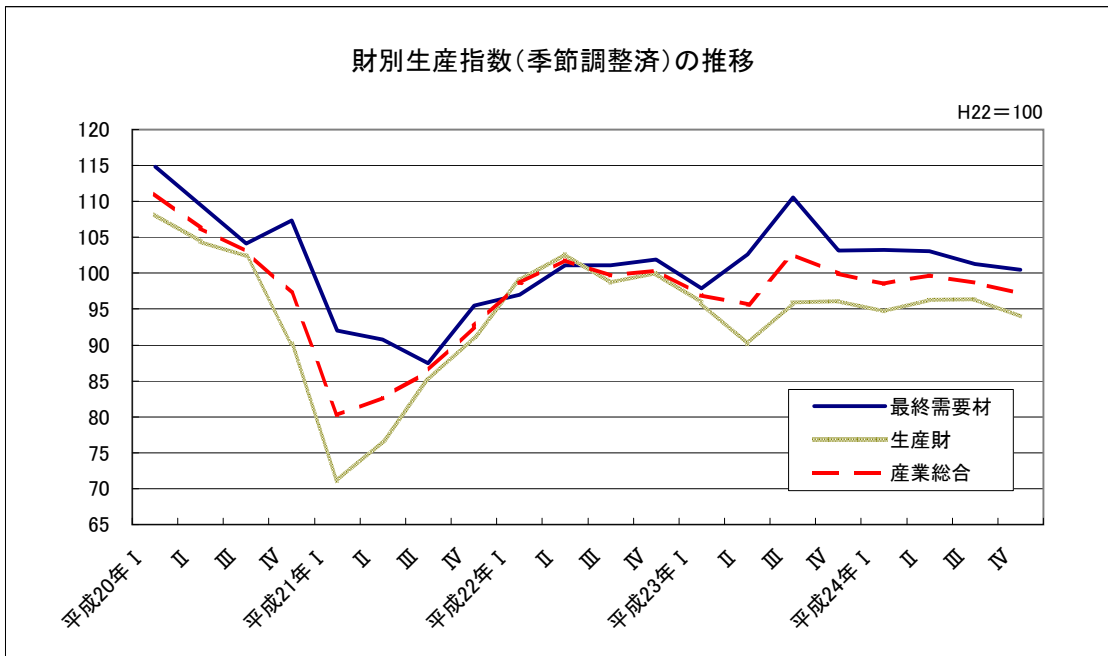
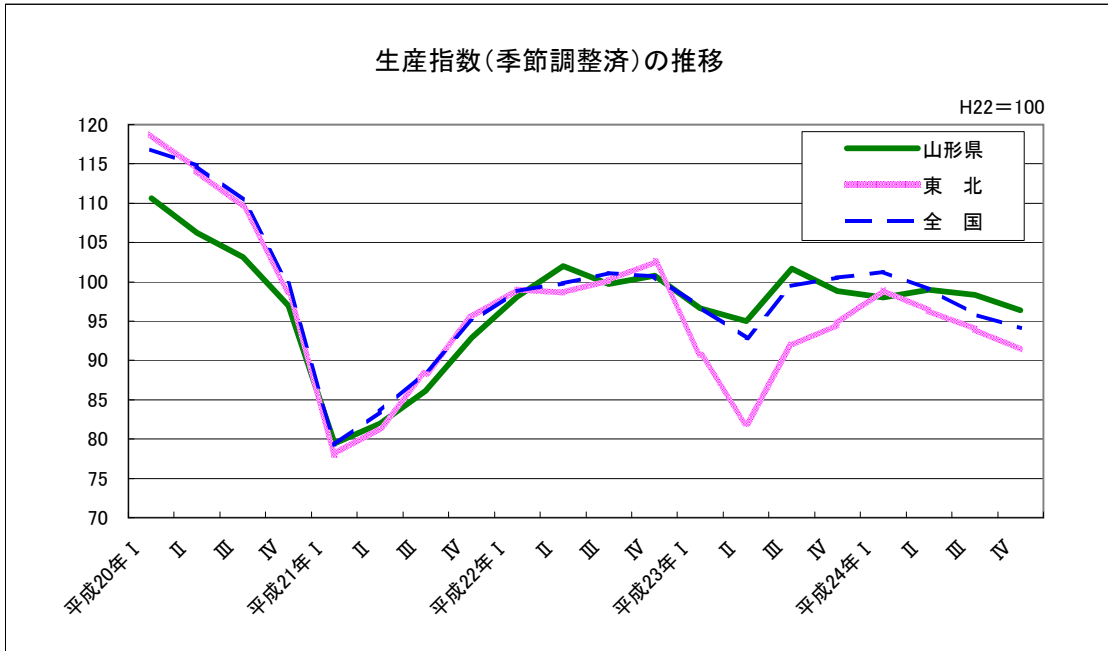
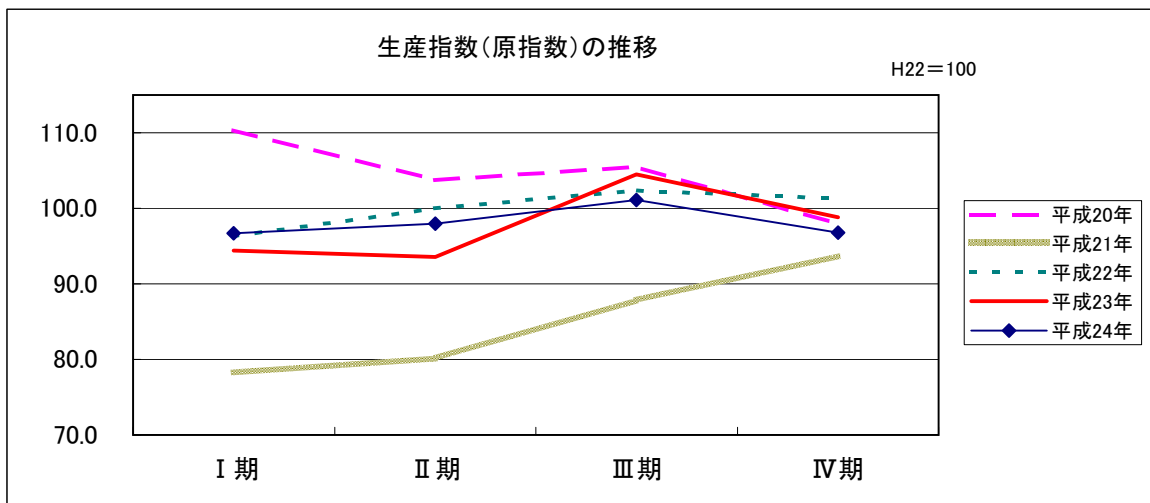


表4 四半期別生産指数(季節調整済)

四半期	生産指数(季節調整済)		寄与した業種	
		対前期比		
I期	98.0	△0.8%	上昇	情報通信機械工業、輸送機械工業など6業種
			低下	はん用・生産用・業務用機械工業、電子部品・デバイス工業など16業種
II期	99.0	1.0%	上昇	電子部品・デバイス工業、窯業・土石製品工業など10業種
			低下	輸送機械工業、電気機械工業など12業種
III期	98.3	△0.7%	上昇	電子部品・デバイス工業、その他製品工業など8業種
			低下	輸送機械工業、食料品工業など14業種
IV期	96.4	△1.9%	上昇	食料品工業、情報通信機械工業など10業種
			低下	はん用・生産用・業務用機械工業、電子部品・デバイス工業など12業種

(参考)原指数の四半期の動き

四半期	平成20年		平成21年		平成22年		平成23年		平成24年	
		対前年同期比		対前年同期比		対前年同期比		対前年同期比		対前年同期比
I期	110.3	-	78.3	△24.9%	96.3	22.9%	94.4	26.5%	96.7	2.4%
II期	103.7	-	80.2	△19.9%	100.0	△3.5%	93.6	20.5%	98.0	4.7%
III期	105.5	-	87.9	△17.9%	102.4	△2.9%	104.5	23.1%	101.1	△3.2%
IV期	97.9	-	93.7	△15.0%	101.3	3.4%	98.8	1.7%	96.8	△2.0%



統 計 表

1. 業種・財分類別指数	
(1) 生産原指数	p. 19
(2) 生産季節調整済指数	p. 22
(3) 在庫原指数	p. 25
(4) 在庫季節調整済指数	p. 28
2. 年次・四半期別指数	
(1) 業種・財分類別指数	p. 31

1. 業種・財分類別指数

(1) 生産原指数(その1)

	製造工業		製造工業											
	鉱工業	製造工業	鉄鋼業	非鉄金属工業	金属製品工業	はん用・生産用・業務用機械工業	電気機械工業	情報通信機械工業	電子部品・デバイス工業	輸送機械工業	窯業・土石製品工業	化学工業	石油・石炭製品工業	プラスチック製品工業
ウエイト	10000.0	9986.6	72.2	231.5	175.6	1395.1	409.5	821.0	2247.3	746.0	426.8	621.5	25.8	555.3
平成20年	104.3	104.3	134.4	124.7	119.5	114.2	121.6	107.6	100.8	99.8	97.4	80.0	108.3	86.4
平成21年	85.0	85.0	73.1	99.0	91.8	77.7	93.9	87.5	83.1	70.2	79.4	75.4	108.1	79.5
平成22年	100.0	100.0	100.0	100.0	100.0	100.0	100.0	100.0	100.0	100.0	100.0	100.0	100.0	100.0
平成23年	97.8	97.8	99.7	93.0	104.5	119.8	102.1	74.2	97.8	97.5	85.2	98.1	96.1	83.5
平成24年	98.1	98.2	107.1	86.4	105.7	104.2	95.8	91.4	101.1	103.6	74.1	103.2	133.1	76.0
平成20年 1月	102.8	102.8	136.5	119.1	106.1	108.6	130.3	125.8	102.0	97.9	96.3	72.9	37.4	75.5
2月	109.0	109.0	141.4	129.5	111.8	119.8	132.0	119.6	107.1	108.5	106.4	75.1	40.1	75.7
3月	119.0	119.0	140.6	129.2	136.4	144.1	128.2	122.6	113.3	110.9	99.6	92.0	238.9	84.4
4月	103.7	103.7	140.5	119.0	134.7	108.5	126.3	100.1	95.8	97.0	100.6	80.5	68.0	92.6
5月	100.8	100.8	134.2	119.3	102.6	111.8	123.2	96.9	96.5	98.7	105.8	74.0	77.3	80.4
6月	106.5	106.4	152.4	133.0	149.7	113.0	128.2	107.5	104.8	106.3	104.5	74.8	98.8	87.0
7月	110.7	110.7	162.4	139.7	143.8	121.3	134.9	104.2	111.9	118.9	105.3	73.7	85.9	95.4
8月	96.9	96.8	127.0	118.5	107.1	91.6	102.6	95.4	104.8	94.6	101.2	70.9	97.0	87.1
9月	108.9	108.8	143.6	133.2	127.9	119.2	117.2	124.4	106.8	113.8	100.0	90.8	112.0	93.8
10月	106.2	106.1	133.0	134.6	118.4	125.3	124.7	98.6	101.6	102.5	98.1	89.7	136.2	93.2
11月	98.0	98.0	104.7	122.4	101.7	113.5	110.9	102.4	89.3	84.5	82.6	87.5	159.0	87.4
12月	89.6	89.6	95.9	99.2	93.4	94.2	100.9	93.9	75.2	63.9	68.8	77.9	148.4	83.8
平成21年 1月	74.6	74.6	71.5	96.5	77.5	72.8	81.1	88.8	65.3	52.5	47.1	75.5	33.1	57.8
2月	73.6	73.6	56.0	97.3	90.6	69.2	81.1	73.8	62.6	50.8	55.1	75.5	31.2	63.4
3月	86.7	86.8	65.1	98.2	82.9	107.1	82.3	96.0	72.2	54.3	65.8	83.1	118.5	75.2
4月	77.2	77.2	57.5	87.5	103.4	62.5	77.0	80.7	66.0	57.4	71.4	74.9	58.1	83.6
5月	74.6	74.6	62.0	89.0	93.8	75.0	75.8	65.2	69.7	60.1	69.6	66.6	75.5	72.4
6月	88.7	88.7	80.0	107.7	96.3	88.4	100.9	94.1	84.9	76.5	80.9	67.0	109.4	79.4
7月	86.5	86.5	87.7	108.7	90.1	57.1	99.9	89.9	93.7	83.4	85.0	65.3	118.1	90.3
8月	83.0	83.0	67.8	94.2	99.7	64.3	93.1	84.9	93.5	67.6	85.1	64.5	137.1	80.4
9月	94.1	94.1	81.2	103.5	103.7	87.1	120.3	99.8	101.1	85.7	99.9	78.5	114.5	83.6
10月	93.5	93.5	82.3	108.7	110.4	86.9	119.6	83.5	97.3	84.2	97.9	90.7	159.9	88.7
11月	91.8	91.8	82.3	104.9	82.3	83.3	101.2	93.9	91.9	85.5	95.1	84.2	163.0	87.5
12月	95.8	95.8	84.3	92.3	71.4	78.8	94.3	99.5	99.2	84.7	100.0	79.3	179.1	92.0
平成22年 1月	88.4	88.4	80.9	89.3	71.8	79.6	91.5	103.1	84.7	83.0	87.5	90.4	32.6	86.0
2月	94.4	94.4	95.0	94.1	88.0	91.6	92.5	120.8	86.9	93.0	92.9	91.5	66.2	88.0
3月	106.0	106.0	103.9	104.1	106.5	86.8	100.8	129.4	105.9	106.2	101.7	109.7	184.8	97.6
4月	98.5	98.5	103.7	100.5	81.7	94.8	96.8	90.5	94.2	98.3	98.4	104.8	54.6	100.8
5月	94.7	94.7	91.4	87.7	90.1	100.8	89.2	85.8	95.8	94.6	102.1	94.6	55.6	91.1
6月	106.9	106.9	108.0	106.7	99.0	126.0	105.8	105.1	104.1	112.2	104.9	100.3	75.6	109.8
7月	105.7	105.7	108.9	109.1	111.9	114.1	104.0	102.0	104.1	113.2	104.1	93.8	82.0	114.1
8月	96.7	96.7	91.3	99.9	95.7	87.4	96.5	103.8	105.5	91.9	100.9	91.0	111.4	100.3
9月	104.8	104.8	114.6	109.8	134.9	118.6	105.5	105.3	103.9	104.8	103.2	107.0	91.6	111.1
10月	100.7	100.7	103.1	100.4	109.2	99.7	99.3	97.4	106.0	99.3	100.2	103.2	121.4	103.6
11月	101.0	101.0	103.0	101.4	109.4	100.0	109.5	76.3	103.5	105.3	102.9	117.5	155.7	101.7
12月	102.2	102.2	96.1	97.0	101.8	100.5	108.8	80.6	105.6	98.2	101.1	96.1	168.5	96.0
平成23年 1月	91.9	91.9	92.7	87.8	81.1	104.5	103.2	55.9	102.5	87.3	83.0	95.4	21.4	75.0
2月	97.5	97.5	100.6	96.0	78.9	111.5	100.5	85.5	100.5	98.5	86.2	107.5	47.2	76.4
3月	93.8	93.8	78.1	80.8	83.9	120.6	99.8	70.0	93.3	81.3	84.0	103.0	63.0	81.4
4月	90.2	90.3	75.6	73.9	110.5	104.2	100.9	54.9	86.3	70.5	84.1	94.5	86.4	87.1
5月	87.5	87.5	88.6	86.2	108.5	109.0	92.6	53.7	85.1	80.3	83.8	84.8	73.4	77.4
6月	103.1	103.1	105.8	102.4	111.6	153.8	111.6	68.3	90.6	109.5	96.4	94.5	85.3	82.1
7月	106.4	106.4	104.3	103.9	117.6	145.9	107.0	82.1	110.4	109.9	91.2	86.2	85.4	89.8
8月	99.7	99.6	98.8	91.3	104.1	126.5	96.1	81.6	109.0	94.2	82.6	85.5	68.7	85.2
9月	107.4	107.4	108.4	97.5	136.3	133.4	105.7	111.8	110.5	109.6	85.2	106.0	90.0	92.6
10月	101.9	101.8	120.6	102.3	120.4	122.3	100.0	74.9	107.6	110.7	84.3	101.6	112.4	79.1
11月	99.0	99.0	119.0	102.9	109.2	108.7	106.3	64.0	92.8	113.4	81.9	122.4	250.2	91.9
12月	95.4	95.4	104.2	91.5	92.4	96.8	101.2	87.5	85.3	104.8	79.3	96.3	169.6	84.3
平成24年 1月	88.3	88.4	97.1	88.4	83.1	91.7	92.2	94.5	84.3	101.8	62.4	103.9	28.4	57.8
2月	95.7	95.7	107.8	97.9	100.2	107.5	102.7	91.5	90.6	114.8	65.5	93.1	30.5	70.6
3月	106.0	106.0	107.6	96.2	112.2	125.1	103.5	112.6	96.5	117.4	67.0	120.8	140.0	70.5
4月	95.6	95.6	107.3	85.7	95.9	106.5	93.5	70.2	88.3	107.2	83.6	105.4	65.7	75.2
5月	94.9	94.9	104.2	82.3	110.1	110.5	98.8	75.4	94.5	102.1	78.7	92.0	84.3	71.4
6月	103.4	103.5	113.6	95.5	116.7	121.5	89.1	96.7	105.2	110.3	75.9	102.2	158.5	81.7
7月	103.3	103.4	117.1	93.6	111.3	109.0	88.8	91.9	119.6	111.3	79.8	84.9	145.8	80.5
8月	98.9	99.0	102.3	72.5	118.0	118.3	81.8	85.0	115.0	92.8	74.5	88.5	108.3	75.9
9月	101.2	101.2	107.4	79.6	111.9	104.6	95.8	109.8	113.7	98.7	76.7	116.2	148.3	79.7
10月	94.8	94.8	113.3	87.6	104.5	82.7	106.3	77.4	103.0	100.0	84.1	106.1	231.2	82.7
11月	97.6	97.6	108.9	83.2	106.1	84.6	103.8	89.9	99.8	97.0	72.7	125.7	215.5	88.6
12月	98.0	98.0	98.1	74.2	98.5	88.4	93.7	101.3	102.6	89.8	68.0	99.8	240.8	77.0
平成25年 1月	85.2	85.2	91.8	70.5	96.6	65.8	92.8	80.9	88.7	91.7	64.4	115.9	30.6	64.4
2月	89.3	89.4	94.7	77.5	86.8	70.9	98.7	97.5	90.5	97.5	74.7	120.4	43.4	61.0
3月	97.8	97.8	94.8	77.3	127.4	87.3	93.5	121.6	98.3	102.1	78.8	100.0	195.7	74.4
4月	90.5	90.5	92.5	72.6	90.1	88.2	88.2	71.8	86.0	97.0	80.1	116.8	109.3	76.3
5月	90.3	90.3	87.8	78.5	108.1	89.5	86.9	86.6	86.4	100.0	83.7	104.3	119.5	76.6
6月	90.8	90.8	94.8	82.4	124.3	85.3	88.8	90.1	84.9	106.0	86.6	100.5	150.4	79.3
7月	99.6	99.7	108.0	87.1	122.2	95.3	102.7	99.4	92.2	117.2	93.9	113.9	184.6	90.2
8月	92.3	92.3	92.9	70.6	108.1	99.3	94.8	101.8	87.9	92.8	89.4	94.7	163.4	79.7
9月	105.8	105.8	105.0	72.9	130.0	114.1	99.6	122.6						

1. 業種・財分類別指数

(1) 生産原指数(その2)

	パルプ・紙・紙加工品工業	繊維工業	食料品工業	その他工業							鋳業	電気機械工業(旧分類)	公益事業	産業総合
					ゴム製品工業	皮革製品工業	家具工業	印刷業	木材・木製品工業	その他製品工業				
ウエイト	63.2	304.0	1368.9	522.9	19.1	74.5	92.6	167.6	54.3	114.8	13.4	3477.8	350.4	10350.4
平成20年	96.6	126.3	99.7	116.2	122.7	126.0	122.1	111.9	134.4	101.5	121.4	104.8	108.5	104.5
平成21年	94.2	102.6	96.9	94.1	91.2	88.4	104.3	98.7	101.8	79.8	90.8	85.4	95.2	85.4
平成22年	100.0	100.0	100.0	100.0	100.0	100.0	100.0	100.0	100.0	100.0	100.0	100.0	100.0	100.0
平成23年	102.4	96.7	100.0	92.5	86.7	105.3	91.1	78.9	127.3	89.9	96.9	92.7	119.9	98.6
平成24年	97.2	97.4	99.5	108.2	71.7	115.4	104.4	108.3	129.1	102.9	87.5	98.2	116.0	98.8
平成20年 1月	67.8	125.9	94.1	113.6	113.1	136.8	122.4	104.9	102.9	109.1	103.3	110.9	120.4	103.4
2月	75.5	129.6	102.6	130.2	125.5	161.7	153.3	119.2	107.7	118.4	110.8	113.0	109.5	109.0
3月	84.3	145.8	111.2	149.4	126.1	144.5	264.9	137.4	122.2	93.7	117.2	117.3	122.4	119.1
4月	86.4	142.9	104.5	120.7	136.9	142.9	126.4	109.2	134.5	109.3	104.9	100.4	133.8	104.7
5月	86.5	131.7	97.5	110.6	137.3	113.6	84.1	109.6	143.8	111.4	110.7	99.7	119.9	101.4
6月	99.7	127.8	97.0	118.2	135.4	140.5	102.2	108.3	156.3	110.0	136.8	108.2	126.8	107.2
7月	117.7	124.0	98.0	116.3	123.7	135.3	105.3	102.4	167.8	107.7	149.5	112.8	116.5	110.9
8月	109.3	118.0	89.9	102.3	124.2	109.0	94.5	96.6	138.3	92.0	126.7	102.3	116.1	97.5
9月	103.1	126.9	89.7	114.5	133.4	126.9	104.6	110.9	151.6	98.9	145.3	112.2	65.4	107.4
10月	117.2	126.4	95.7	108.4	122.1	106.2	104.4	115.2	132.0	89.7	153.3	103.6	67.2	104.8
11月	110.8	109.5	97.2	109.7	111.7	109.0	99.1	115.7	150.2	90.2	114.8	94.9	77.0	97.3
12月	101.3	107.1	118.7	100.1	82.4	85.9	104.4	113.0	105.7	87.4	83.7	82.6	126.7	90.8
平成21年 1月	64.9	103.1	94.6	87.7	69.0	71.7	107.7	99.9	70.1	75.5	72.6	72.7	112.4	75.9
2月	65.9	104.4	97.3	92.0	73.6	71.2	100.5	113.7	69.4	80.8	72.1	67.4	107.3	74.7
3月	74.7	101.9	107.0	101.1	87.5	70.9	115.8	116.7	97.9	89.9	76.2	79.0	78.4	86.5
4月	82.4	113.1	102.8	89.6	101.1	68.7	82.1	104.9	109.2	75.9	73.1	70.8	86.1	77.5
5月	78.0	96.1	91.2	78.0	87.1	61.7	60.7	94.7	107.9	62.3	74.0	69.4	136.6	76.7
6月	103.1	117.0	97.5	95.6	97.9	98.4	77.3	109.0	101.1	86.1	85.1	89.0	125.3	90.0
7月	115.3	102.5	95.7	94.8	106.8	93.5	92.0	98.1	121.4	78.4	104.9	93.5	117.3	87.5
8月	106.2	96.1	86.8	90.1	67.5	90.2	89.3	98.5	108.7	73.6	115.6	91.4	107.7	83.7
9月	102.2	100.1	86.8	97.1	105.9	97.8	111.6	102.2	116.0	66.9	104.3	103.1	61.5	93.0
10月	123.4	105.1	92.1	87.1	106.1	104.6	110.4	57.8	102.0	89.5	124.7	96.7	64.7	92.6
11月	111.1	98.0	94.7	104.8	99.5	118.8	155.0	80.2	120.4	84.7	95.4	93.5	61.6	90.8
12月	103.5	93.8	116.4	111.3	91.8	113.4	149.2	108.3	97.8	93.5	91.3	98.7	87.4	95.5
平成22年 1月	72.6	95.3	94.4	102.1	96.6	88.1	138.4	108.0	69.2	89.8	79.0	89.8	120.5	89.5
2月	77.7	102.4	98.2	99.6	108.3	103.6	84.8	115.9	73.5	96.3	77.7	95.5	108.4	94.9
3月	92.6	108.9	109.9	119.3	102.1	100.1	134.9	152.9	78.8	92.1	94.6	110.8	110.2	106.1
4月	92.8	113.9	108.6	102.8	107.1	103.5	70.1	125.6	104.6	93.7	77.4	93.6	116.4	99.1
5月	87.9	98.5	92.0	103.1	99.2	90.8	78.1	124.4	109.0	97.8	81.0	92.6	116.4	95.4
6月	114.7	107.3	97.8	97.4	100.3	114.7	88.8	84.4	112.7	104.4	108.7	104.6	114.7	107.2
7月	128.4	101.9	102.6	98.1	101.6	107.1	110.8	77.9	119.1	100.7	125.4	103.6	102.4	105.6
8月	112.8	90.9	92.5	90.4	96.2	98.2	109.5	61.3	108.4	102.8	113.8	104.0	107.6	97.1
9月	101.6	98.0	90.8	90.6	102.6	99.4	96.6	72.2	107.0	97.3	118.2	104.4	73.0	103.7
10月	110.3	96.0	92.4	101.9	98.2	93.6	116.8	95.3	114.4	99.4	126.8	103.2	63.9	99.5
11月	109.2	94.9	99.3	97.6	96.4	102.0	90.0	90.2	99.4	111.2	113.3	97.8	68.4	99.9
12月	99.2	92.0	121.5	97.2	91.5	99.0	81.3	91.8	104.0	114.4	84.0	100.1	98.3	102.1
平成23年 1月	73.0	97.4	97.5	82.1	88.4	94.2	93.7	56.5	80.4	101.9	74.4	91.5	116.0	92.7
2月	73.7	96.7	96.8	97.0	101.4	114.1	111.6	68.5	91.0	117.6	81.7	96.9	103.1	97.7
3月	89.6	96.2	97.3	88.6	89.4	86.8	106.7	66.2	115.3	95.2	74.9	88.5	94.6	93.8
4月	111.9	104.8	110.5	87.4	84.0	83.1	97.7	65.7	126.6	95.7	72.4	80.6	116.0	91.1
5月	95.0	99.7	96.6	78.3	72.4	81.0	60.6	59.5	132.7	93.8	79.2	78.6	142.2	89.3
6月	124.2	97.6	101.5	100.9	87.5	98.7	87.9	87.6	165.6	103.7	104.1	87.8	135.3	104.2
7月	128.6	95.6	99.8	90.4	79.7	100.5	74.7	80.3	145.0	87.4	113.0	103.3	131.2	107.3
8月	108.4	90.8	98.7	83.0	73.3	90.3	83.2	78.2	131.1	63.8	109.9	101.0	125.4	100.5
9月	105.3	95.8	93.0	91.0	93.8	120.8	89.1	74.3	147.9	70.4	121.2	110.3	117.1	107.7
10月	112.5	97.8	93.9	104.6	91.4	131.5	76.4	100.5	140.5	101.3	125.4	99.0	123.6	102.6
11月	109.7	93.6	98.2	109.8	92.6	129.5	125.6	108.4	116.7	86.1	119.3	87.6	105.3	99.2
12月	97.0	94.0	116.5	97.3	86.3	133.4	86.4	100.8	135.0	61.5	87.1	87.7	129.3	96.6
平成24年 1月	75.6	91.3	94.1	88.4	76.4	116.3	76.6	96.1	102.0	64.2	82.5	87.7	116.7	89.3
2月	82.5	102.4	101.1	97.8	84.1	126.2	83.9	98.7	109.9	86.0	87.4	92.2	109.5	96.2
3月	91.7	105.9	110.1	115.3	81.4	119.1	144.5	120.0	109.9	90.6	99.4	101.1	109.9	106.2
4月	86.6	98.8	107.0	115.4	76.5	133.0	103.0	124.0	133.6	99.2	91.9	84.7	137.6	97.0
5月	93.7	96.4	98.0	103.5	70.2	106.4	85.6	103.8	139.0	104.5	90.7	90.5	150.0	96.7
6月	103.8	99.5	98.0	118.7	76.2	135.1	85.8	119.5	156.4	122.5	82.7	101.3	138.5	104.6
7月	110.8	103.0	97.7	113.7	73.9	130.4	98.8	106.6	153.4	113.3	80.2	109.5	121.9	104.0
8月	111.2	91.2	91.3	106.8	70.2	101.9	132.2	96.4	117.4	105.7	79.9	104.0	120.3	99.7
9月	96.8	91.8	81.9	118.0	70.5	127.7	145.2	99.9	135.7	115.8	78.7	110.7	68.5	100.1
10月	110.1	101.1	92.7	102.3	67.6	104.2	85.5	102.2	136.2	104.7	91.4	97.3	63.5	93.8
11月	111.5	94.3	102.4	111.0	58.1	97.3	105.0	115.8	124.9	120.0	96.0	97.9	126.6	98.6
12月	91.9	92.8	120.1	107.8	55.5	87.0	106.1	116.7	130.9	107.7	89.0	101.3	128.8	99.0
平成25年 1月	74.7	92.2	95.6	90.9	49.6	73.2	85.0	94.3	92.0	108.4	94.4	87.4	118.2	86.3
2月	78.3	95.6	93.3	101.9	59.6	106.2	102.1	90.3	122.7	113.1	75.9	93.1	106.6	89.9
3月	85.9	95.9	103.8	103.5	55.5	96.4	125.4	100.1	114.0	98.2	82.1	103.2	118.5	98.5
4月	81.5	97.2	103.3	101.0	60.2	104.0	118.7	98.5	126.1	83.2	80.3	82.9	141.3	92.2
5月	84.5	95.0	93.9	93.8	54.5	84.5	86.6	106.6	122.4	80.2	78.9	86.5	126.9	91.5
6月	96.4	96.7	93.0	95.6	60.9	101.4	77.7	111.8	140.7	66.8	78.6	86.6	139.4	92.5
7月	117.5	96.8	102.0	100.4	61.9	96.3	88.6	112.3	144.4	80.7	85.0	95.1	129.2	100.6
8月	102.5	92.8	93.2	85.7	51.1	88.6	80.0	97.8	133.1	54.0	77.4	92.0	128.4	93.6
9月	95.													

1. 業種・財分類別指数

(1) 生産原指数(その3)

H22=100

	最終需要財	(1) 生産原指数(その3)						生産財		
		投資財	消費財		消費財		生産財	鉱工業用生産財	その他用生産財	
			資本財	建設財	耐久消費財	非耐久消費財				
ウエイト	3891.8	1399.6	1116.7	282.9	2492.2	935.5	1556.7	6108.2	5381.1	727.1
平成20年	108.8	129.2	130.6	123.6	97.3	89.9	101.8	101.5	103.1	89.4
平成21年	91.2	95.3	93.3	103.2	88.9	78.3	95.3	81.1	81.0	81.4
平成22年	100.0	100.0	100.0	100.0	100.0	100.0	100.0	100.0	100.0	100.0
平成23年	103.3	103.0	102.2	106.0	103.5	110.8	99.2	94.3	94.5	92.9
平成24年	102.1	107.0	105.2	114.4	99.3	97.0	100.7	95.6	95.2	98.8
平成20年 1月	107.0	119.5	125.4	96.2	100.0	106.0	96.4	100.1	102.5	82.8
2月	113.1	132.5	139.4	104.9	102.2	98.6	104.4	106.4	108.3	92.5
3月	132.9	163.4	170.1	136.9	115.8	113.7	117.1	110.1	111.5	99.8
4月	107.1	119.6	118.7	123.1	100.2	85.8	108.8	101.5	102.9	90.7
5月	101.9	123.6	128.3	105.2	89.7	74.2	99.0	100.1	101.6	88.8
6月	107.5	133.4	130.3	145.2	93.0	85.7	97.4	105.8	108.0	89.3
7月	110.5	146.9	147.2	146.0	90.0	76.3	98.3	110.9	114.2	86.2
8月	93.0	106.7	104.3	116.4	85.3	73.3	92.5	99.4	102.3	77.3
9月	111.5	134.9	134.3	137.6	98.3	101.2	96.6	107.2	109.3	91.5
10月	110.3	133.8	134.6	130.6	97.1	92.4	99.9	103.6	104.9	93.7
11月	106.2	124.5	123.8	127.4	95.9	90.8	99.0	92.7	93.2	89.5
12月	104.4	111.3	110.7	113.8	100.5	81.2	112.1	80.1	78.8	90.1
平成21年 1月	88.3	87.0	89.2	78.6	89.0	80.2	94.3	65.9	64.2	78.9
2月	85.2	86.3	85.5	89.4	84.5	63.3	97.3	66.2	63.4	87.4
3月	109.2	127.4	135.4	95.4	99.0	87.3	106.0	72.4	70.1	90.1
4月	86.1	83.6	78.9	101.9	87.5	66.8	100.0	71.5	69.5	86.5
5月	81.0	93.9	92.9	97.6	73.8	50.9	87.5	70.6	69.9	75.3
6月	96.7	114.0	115.9	106.8	87.0	75.4	94.0	83.6	83.9	81.5
7月	83.5	82.0	75.4	107.9	84.3	72.5	91.4	88.4	89.9	77.5
8月	82.8	86.0	79.1	113.4	81.0	72.9	85.8	83.2	84.7	71.7
9月	97.0	105.5	103.1	115.0	92.2	97.4	89.2	92.2	93.9	79.7
10月	94.3	103.9	99.1	122.9	89.0	80.7	94.0	93.0	94.8	79.9
11月	93.3	90.5	85.8	109.1	94.8	93.1	95.9	90.9	92.5	78.3
12月	97.0	83.4	79.0	100.7	104.7	98.9	108.1	95.0	95.6	90.1
平成22年 1月	89.9	83.1	86.1	71.1	93.7	93.5	93.8	87.4	86.5	93.9
2月	99.1	94.9	96.8	87.1	101.4	109.9	96.3	91.5	89.7	104.4
3月	106.6	95.1	93.0	103.4	113.1	117.9	110.2	105.5	103.3	122.2
4月	96.4	89.4	92.1	78.8	100.3	87.7	107.8	99.8	97.9	113.9
5月	92.7	87.7	87.3	89.3	95.5	99.9	92.9	96.0	95.5	99.5
6月	106.9	115.6	119.2	101.6	101.9	109.9	97.2	107.0	108.0	99.3
7月	106.5	110.9	110.7	111.6	104.0	109.9	100.4	105.3	106.9	93.6
8月	92.7	98.0	97.2	101.0	89.7	84.4	92.9	99.3	101.7	81.2
9月	108.0	127.9	129.4	122.1	96.7	97.8	96.1	102.8	104.1	93.2
10月	100.0	102.6	99.6	114.4	98.5	104.0	95.2	101.2	101.8	96.3
11月	98.1	98.3	94.6	112.9	97.9	86.2	105.0	102.9	103.5	97.8
12月	103.4	96.5	93.9	106.6	107.2	99.0	112.2	101.4	101.0	104.6
平成23年 1月	92.8	94.6	100.2	72.3	91.9	81.2	98.2	91.3	92.6	81.6
2月	100.6	94.6	98.2	80.6	104.0	113.8	98.2	95.5	94.9	99.6
3月	104.4	113.6	121.3	83.3	99.2	97.7	100.1	87.1	86.5	91.2
4月	97.3	99.5	98.5	103.5	96.1	83.0	104.0	85.7	84.0	98.2
5月	91.4	92.0	90.1	99.3	91.1	86.5	93.9	84.9	84.9	85.1
6月	114.3	122.9	125.4	112.9	109.5	125.8	99.7	95.9	96.0	95.5
7月	113.9	100.1	96.9	112.8	121.7	161.3	97.9	101.6	103.8	85.2
8月	105.3	96.1	94.6	101.6	110.5	128.3	99.8	96.1	98.7	76.4
9月	117.0	117.3	112.9	134.7	116.9	149.7	97.2	101.2	102.6	90.7
10月	103.0	108.8	104.3	126.6	99.7	110.2	93.5	101.1	101.6	97.8
11月	98.0	108.4	102.9	130.1	92.2	81.8	98.4	99.6	97.7	114.0
12月	101.8	87.8	81.0	114.6	109.7	109.9	109.6	91.4	90.3	99.0
平成24年 1月	92.7	84.7	85.9	80.2	97.2	101.6	94.5	85.6	83.8	98.8
2月	100.8	105.0	107.7	94.2	98.5	95.9	100.0	92.5	91.6	98.8
3月	121.2	125.2	129.2	109.4	118.9	120.6	117.9	96.4	95.3	104.1
4月	100.7	92.9	92.2	96.0	105.1	98.8	108.9	92.3	90.8	103.1
5月	98.2	106.7	106.3	108.1	93.5	88.3	96.7	92.7	92.6	93.7
6月	107.6	115.5	112.8	126.5	103.1	106.8	100.9	100.8	101.1	98.3
7月	101.4	104.3	99.4	123.9	99.7	105.3	96.4	104.6	106.3	91.5
8月	102.1	111.3	109.4	118.9	96.9	105.0	92.1	96.9	98.4	86.0
9月	105.5	119.3	116.9	128.9	97.7	112.8	88.7	98.5	98.3	100.2
10月	92.3	104.6	97.8	131.2	85.3	66.9	96.4	96.5	96.8	94.3
11月	98.0	102.3	95.5	129.4	95.6	81.1	104.3	97.3	95.3	112.1
12月	104.9	112.7	109.5	125.5	100.6	81.3	112.1	93.6	92.2	104.1
平成25年 1月	84.2	85.1	82.8	94.5	83.7	59.1	98.6	85.9	84.0	99.6
2月	94.6	93.3	92.2	97.8	95.3	87.9	99.8	86.0	84.0	100.8
3月	105.8	114.0	110.1	129.4	101.2	100.3	101.8	92.7	91.9	98.5
4月	94.9	97.5	96.0	103.2	93.4	71.1	106.9	87.7	85.8	101.7
5月	94.0	100.5	97.2	113.7	90.3	75.9	99.0	87.9	87.4	92.1
6月	93.6	98.3	89.6	132.8	90.9	80.1	97.4	89.1	88.4	94.3
7月	104.8	109.0	102.1	136.5	102.5	93.5	107.9	96.3	95.9	99.4
8月	100.7	118.5	117.1	124.4	90.7	85.0	94.0	87.0	86.8	88.4
9月	114.3	138.3	135.7	148.7	100.9	114.1	92.9	100.3	98.8	111.2
10月	107.8	125.7	119.8	148.8	97.7	97.7	97.7	102.0	99.5	120.8

1. 業種・財分類別指数

(2) 生産季節調整済指数(その1)

	鉱工業	製造工業												
			鉄鋼業	非鉄金属工業	金属製品工業	はん用・生産用・業務用機械工業	電気機械工業	情報通信機械工業	電子部品・デバイス工業	輸送機械工業	窯業・土石製品工業	化学工業	石油・石炭製品工業	プラスチック製品工業
ウエイト	10000.0	9986.6	72.2	231.5	175.6	1395.1	409.5	821.0	2247.3	746.0	426.8	621.5	25.8	555.3
平成20年 1月	111.5	111.5	146.7	129.2	126.6	124.5	134.9	120.5	107.2	106.3	109.4	75.5	177.1	95.0
2月	110.5	110.5	140.5	129.3	122.1	120.4	134.4	115.5	108.6	105.9	109.6	82.3	158.0	85.1
3月	110.0	110.0	145.7	128.5	130.3	122.0	136.9	101.4	109.8	106.5	101.5	80.9	141.6	87.4
4月	107.6	107.6	144.0	127.8	133.6	116.2	127.9	111.5	105.1	103.3	105.7	79.3	104.4	88.2
5月	107.4	107.4	144.8	128.5	104.8	116.3	132.6	118.0	104.6	107.9	107.8	79.9	106.6	85.3
6月	103.7	103.7	143.9	126.6	139.1	100.6	124.6	107.9	103.5	102.0	101.7	77.2	99.1	84.9
7月	105.2	105.2	144.5	128.1	133.2	113.4	123.2	103.0	102.4	104.4	99.1	81.4	93.6	85.9
8月	101.4	101.4	139.4	123.5	115.4	103.9	112.6	97.5	99.7	104.1	100.8	79.9	99.9	87.7
9月	102.9	102.8	131.0	126.9	104.5	109.5	114.9	108.8	98.6	105.5	92.1	84.4	112.0	87.4
10月	102.9	102.7	122.0	122.2	109.2	122.1	113.0	113.6	96.5	97.0	91.1	83.4	102.7	85.7
11月	99.7	99.7	106.5	119.6	105.6	118.6	110.7	109.8	92.2	85.5	81.6	81.8	89.3	83.2
12月	88.3	88.3	97.6	103.3	105.2	103.8	95.2	91.2	76.4	64.4	66.8	79.8	100.3	80.8
平成21年 1月	81.9	81.9	79.3	105.9	96.0	84.1	86.8	85.6	69.7	58.7	54.7	76.8	141.0	73.5
2月	76.6	76.6	59.2	100.1	101.1	70.8	85.1	68.2	67.4	52.5	61.4	76.1	86.8	73.3
3月	79.8	79.8	65.9	96.6	78.4	91.2	84.4	79.1	69.8	51.3	66.7	72.5	73.3	77.6
4月	79.9	79.9	58.7	94.1	103.0	67.1	78.1	90.5	72.6	61.1	74.4	72.8	93.1	80.2
5月	81.0	81.0	69.0	97.2	96.2	78.9	86.8	80.3	76.5	67.0	71.1	72.2	95.4	79.8
6月	85.0	85.1	73.3	100.3	88.6	76.6	94.9	92.7	82.8	71.1	77.5	69.4	110.5	77.0
7月	81.7	81.6	78.1	98.8	82.4	52.5	91.5	88.2	85.1	72.8	79.4	72.3	125.1	81.3
8月	86.8	86.8	74.3	98.4	107.4	73.3	103.2	86.8	88.3	74.5	84.6	73.3	141.8	80.8
9月	89.8	89.8	74.7	99.0	85.6	81.5	120.4	87.2	93.2	80.7	91.5	73.9	107.8	79.2
10月	91.4	91.4	77.4	100.2	102.7	85.6	112.6	96.2	92.9	81.3	91.9	86.4	118.4	82.5
11月	92.6	92.6	81.7	101.4	84.2	87.2	97.8	100.7	94.6	84.9	93.0	77.1	97.7	81.7
12月	94.7	94.6	86.5	96.3	80.2	87.5	88.9	97.3	100.7	85.9	97.2	82.2	118.3	88.5
平成22年 1月	98.5	98.5	92.5	99.0	92.0	93.0	100.8	100.9	91.8	95.3	104.2	90.9	129.9	110.7
2月	98.8	98.8	100.8	96.7	97.4	95.1	97.4	111.3	94.5	96.4	104.4	92.0	176.9	102.4
3月	96.9	96.9	102.2	101.4	100.4	74.3	99.0	105.7	102.4	98.5	102.4	94.6	120.0	100.4
4月	101.5	101.6	105.3	108.1	81.4	101.4	97.7	101.7	103.6	104.1	101.3	100.9	87.1	97.0
5月	102.8	102.8	100.7	96.0	91.1	105.0	101.9	106.3	105.3	104.6	103.9	102.9	69.3	100.5
6月	101.8	101.8	98.7	98.4	91.4	106.9	99.9	102.7	101.1	103.3	100.3	103.6	74.5	106.9
7月	100.4	100.3	99.7	99.7	103.6	104.5	99.4	100.1	94.4	100.8	98.1	105.1	83.2	103.8
8月	99.8	99.8	97.6	103.6	100.6	97.5	104.5	105.4	98.2	99.8	99.1	104.4	121.4	99.6
9月	98.9	98.9	104.8	106.1	111.4	108.9	101.4	91.8	95.0	98.3	95.2	100.6	91.4	102.1
10月	99.7	99.7	99.8	93.8	103.1	99.9	97.0	112.8	102.0	98.2	95.2	100.3	87.6	97.5
11月	101.3	101.3	99.5	96.8	110.4	106.3	102.9	81.5	106.4	102.6	99.3	105.0	99.0	93.1
12月	101.3	101.2	99.0	101.5	114.7	112.8	102.9	79.4	107.5	100.3	98.5	100.9	110.0	92.1
平成23年 1月	101.6	101.6	105.0	97.5	104.0	120.5	109.4	55.2	111.4	98.6	99.9	95.0	87.6	94.2
2月	102.5	102.5	106.8	98.4	86.8	116.3	105.4	79.0	109.7	101.9	97.4	108.0	121.6	88.7
3月	85.9	85.9	76.3	78.6	79.5	104.0	96.8	56.8	90.8	75.4	85.1	87.9	40.9	84.4
4月	93.5	93.7	78.3	80.1	113.1	111.4	104.8	62.6	95.3	75.6	87.1	90.7	131.4	85.2
5月	93.7	93.7	94.5	93.4	107.2	111.3	101.7	65.8	92.6	86.6	83.3	92.8	93.8	84.6
6月	97.7	97.7	96.9	93.9	103.0	128.5	106.2	66.5	87.9	100.4	91.9	96.9	83.0	79.8
7月	101.8	101.8	98.3	95.7	109.9	133.7	106.9	80.9	100.1	100.1	86.9	97.8	83.5	82.7
8月	101.6	101.5	103.3	94.0	107.2	138.1	101.7	82.2	100.1	100.8	80.4	99.0	80.6	83.7
9月	101.6	101.6	99.7	95.0	113.2	122.2	100.9	96.5	101.0	103.6	79.1	99.4	90.7	85.0
10月	101.2	101.1	117.0	96.0	115.1	124.5	98.0	87.1	103.7	110.0	79.7	100.4	81.2	74.4
11月	99.6	99.6	114.6	98.5	109.7	118.6	100.1	68.8	95.8	110.6	79.1	107.0	159.5	83.4
12月	95.6	95.6	110.3	96.7	104.4	110.0	99.4	86.9	87.8	109.4	78.8	102.2	106.5	81.7
平成24年 1月	97.8	97.9	108.3	96.9	105.0	107.2	97.0	93.2	91.6	113.2	73.7	103.5	114.5	73.7
2月	97.9	97.9	106.9	97.5	106.3	110.3	101.3	87.8	94.0	111.2	69.5	101.0	110.0	77.8
3月	98.2	98.2	107.4	94.4	108.8	109.0	103.1	91.2	94.8	110.8	69.3	102.4	88.3	74.1
4月	98.8	98.8	110.8	92.5	98.6	112.8	96.4	80.5	97.3	114.2	85.7	101.0	97.2	73.9
5月	99.4	99.4	106.6	88.2	106.7	109.7	101.4	91.8	101.6	106.8	77.1	100.8	114.6	75.3
6月	98.7	98.8	107.2	88.4	109.3	101.2	88.1	95.2	102.8	103.2	73.6	104.0	148.0	80.2
7月	97.6	97.7	107.8	85.2	102.5	98.9	86.4	89.3	107.1	99.5	74.3	97.3	147.8	73.5
8月	100.5	100.6	107.5	74.9	120.7	126.2	87.3	85.4	105.2	99.8	73.0	103.0	132.2	74.7
9月	96.8	96.8	103.7	79.9	95.3	95.7	94.7	95.6	104.9	96.9	74.4	108.4	149.7	72.9
10月	92.5	92.6	104.3	80.6	97.5	84.2	97.6	89.0	98.2	95.6	76.7	105.6	178.8	76.1
11月	97.5	97.5	103.3	79.8	106.0	92.2	94.9	97.4	103.0	93.6	70.5	107.9	143.0	77.8
12月	99.3	99.3	106.2	79.2	112.5	101.9	95.5	101.5	106.8	95.7	68.8	106.6	147.4	75.1
平成25年 1月	93.4	93.3	99.6	76.4	120.2	76.3	94.4	79.1	95.7	99.8	74.8	115.4	127.3	81.2
2月	94.0	94.1	100.5	79.1	95.5	74.2	102.9	90.7	98.9	100.5	84.5	121.2	110.5	70.9
3月	91.6	91.5	97.2	76.7	125.3	76.6	96.3	99.4	97.3	98.5	83.0	84.8	119.6	79.1
4月	92.5	92.6	92.9	77.5	91.3	92.7	88.0	81.6	94.1	101.1	80.7	111.9	166.9	74.2
5月	94.6	94.6	89.9	84.1	104.7	88.8	89.2	105.4	92.9	104.6	82.0	114.3	162.5	80.8
6月	87.6	87.6	91.9	77.2	118.1	71.6	90.8	89.5	83.5	101.3	85.4	102.3	136.2	78.7
7月	93.1	93.2	96.7	78.4	110.9	85.8	96.7	95.8	82.0	102.6	85.9	130.5	193.1	81.5
8月	94.8	94.8	100.3	73.8	112.2	106.7	104.7	103.2	80.9	101.9	89.2	110.2	193.2	79.3
9月	101.2	101.2	99.7	72.2	109.4	105.6	98.2	105.7	96.4	107.4	83.0	117.6	211.6	76.3
10月	101.8	101.8	96.2	74.2	112.4	108.0	102.8	122.2	98.1	106.6	83.2	134.7	149.9	79.1

1. 業種・財分類別指数

(2) 生産季節調整済指数(その2)

	パルプ・紙・紙加工工業	繊維工業	食料品工業	その他工業							鋳業	電気機械工業(旧分類)	公益事業	産業総合
					ゴム製品工業	皮革製品工業	家具工業	印刷業	木材・木製品工業	その他製品工業				
ウエイト	63.2	304.0	1368.9	522.9	19.1	74.5	92.6	167.6	54.3	114.8	13.4	3477.8	350.4	10350.4
平成20年 1月	94.2	134.3	96.3	125.3	122.9	151.2	125.7	115.0	141.8	112.6	127.7	115.5	116.9	111.8
2月	95.9	131.6	98.3	128.9	123.2	150.9	148.6	112.5	140.4	107.5	130.8	112.4	117.8	110.9
3月	95.9	134.1	100.3	131.1	127.6	140.0	201.0	114.2	140.2	95.9	129.0	111.0	122.1	110.5
4月	95.2	130.0	99.2	119.2	129.5	142.6	125.7	103.3	131.5	110.6	122.7	109.6	116.8	108.1
5月	96.0	131.6	102.2	119.7	140.6	134.7	114.1	120.0	135.0	105.9	122.5	111.0	95.4	106.7
6月	89.8	124.8	98.7	117.6	130.8	131.5	116.8	107.5	133.7	106.8	120.6	107.2	105.2	104.0
7月	95.6	123.9	98.8	116.0	122.5	129.9	112.8	110.5	141.1	101.8	124.0	105.4	109.2	105.3
8月	98.3	126.7	99.3	111.4	136.0	118.6	97.0	108.7	133.4	97.7	118.4	101.1	104.5	101.5
9月	97.5	124.6	100.1	117.3	126.5	123.8	106.1	120.3	139.5	105.6	128.2	101.1	80.5	102.3
10月	98.7	121.8	100.7	104.7	116.3	106.0	103.9	112.1	127.1	87.2	123.2	100.7	102.4	102.5
11月	100.1	116.2	100.9	105.2	116.7	102.5	94.2	105.3	142.4	92.6	112.2	98.2	103.7	99.6
12月	100.1	115.2	98.1	96.0	82.2	80.4	100.0	105.7	105.9	86.4	95.4	82.4	128.3	89.6
平成21年 1月	90.9	110.2	98.2	96.4	75.9	78.1	108.4	108.8	95.7	80.2	91.1	77.3	105.2	82.8
2月	87.6	106.3	98.2	93.0	70.4	69.2	93.4	114.2	94.3	81.3	87.0	69.5	110.0	77.8
3月	83.6	93.7	95.9	88.9	87.0	70.5	87.7	96.6	113.4	90.2	81.1	74.2	79.3	80.0
4月	90.4	102.1	96.6	88.6	96.2	69.4	81.7	99.4	106.8	75.7	85.3	77.8	75.5	79.8
5月	89.7	99.5	96.5	83.4	91.4	72.4	83.2	95.1	98.9	62.7	85.9	78.7	107.2	82.1
6月	91.0	112.7	97.8	95.4	93.7	92.7	89.8	107.9	87.6	79.9	76.0	86.7	105.7	86.1
7月	93.2	101.9	96.3	94.9	105.8	89.5	98.2	106.1	102.7	75.0	87.5	87.0	109.2	82.6
8月	95.0	103.7	95.6	97.6	74.0	97.8	89.9	113.2	104.7	78.4	108.8	90.0	93.7	87.0
9月	99.1	101.5	97.1	98.7	100.0	93.7	111.5	102.7	104.9	75.7	94.3	93.0	77.8	89.5
10月	106.5	103.1	98.3	83.1	102.4	102.9	111.7	56.3	97.0	89.7	101.2	94.1	96.0	91.3
11月	99.5	103.0	97.4	100.7	101.5	111.9	148.6	73.1	117.4	84.6	90.7	96.3	84.2	92.2
12月	102.7	100.1	96.8	107.7	92.5	107.2	147.5	101.1	97.9	92.4	103.7	98.7	88.7	94.4
平成22年 1月	102.6	102.2	99.5	112.0	107.8	95.1	137.2	116.7	93.6	99.1	100.1	97.3	110.6	98.9
2月	103.2	103.7	99.7	101.2	103.3	101.5	80.4	116.5	98.0	96.8	93.6	99.4	110.0	99.3
3月	101.5	99.8	98.0	106.1	99.3	101.3	101.8	128.1	92.3	89.9	97.5	103.4	113.3	97.6
4月	101.3	102.5	100.8	101.3	102.9	105.2	69.8	118.0	102.1	92.1	89.5	103.1	102.7	101.7
5月	100.7	102.0	96.8	110.6	105.1	106.2	106.5	126.2	100.3	98.5	93.6	105.0	90.9	102.0
6月	101.0	103.3	97.8	96.2	96.4	107.6	101.7	82.0	97.1	94.7	99.5	101.4	96.9	101.8
7月	105.0	101.8	104.2	97.7	102.0	101.6	116.2	83.4	100.1	98.7	107.3	96.8	93.4	100.1
8月	99.3	97.4	100.3	98.0	104.9	107.6	110.0	71.0	105.9	107.9	106.6	100.8	100.1	99.9
9月	97.3	98.2	101.0	92.4	95.4	94.2	92.4	78.8	97.8	107.7	104.8	93.0	93.0	98.9
10月	97.4	95.6	100.1	96.4	95.5	90.4	122.1	93.3	107.0	101.5	104.8	101.1	91.5	99.2
11月	97.2	99.0	101.1	94.2	96.0	96.7	87.7	82.4	99.3	109.0	104.9	100.2	94.1	100.9
12月	99.0	97.6	101.7	94.7	92.5	94.7	82.3	85.9	104.4	114.0	94.7	100.2	100.1	101.2
平成23年 1月	100.4	101.5	102.5	91.4	97.4	103.0	93.3	65.9	110.2	109.9	90.9	99.2	107.1	101.7
2月	97.4	97.3	98.7	99.4	96.6	112.8	108.1	69.8	119.6	118.6	97.9	101.8	104.5	102.6
3月	97.6	88.5	87.1	79.1	86.6	88.4	79.0	55.5	135.6	91.9	75.9	82.6	97.0	86.5
4月	123.8	95.2	102.7	84.9	82.6	83.5	94.8	60.4	121.5	94.8	83.7	89.8	100.5	94.0
5月	106.5	102.1	100.0	84.5	76.5	94.9	82.2	61.0	123.4	92.8	89.3	87.8	113.2	94.4
6月	109.1	93.9	101.4	98.9	84.4	91.9	100.6	84.5	142.2	92.4	97.3	85.0	114.9	98.5
7月	106.5	96.2	102.3	89.4	81.0	94.2	77.2	85.5	120.5	87.1	99.0	97.1	117.7	102.4
8月	94.0	96.7	105.4	90.0	78.9	100.2	81.7	91.0	130.4	65.7	102.4	96.4	119.2	102.2
9月	101.4	96.8	103.7	92.6	87.1	113.1	83.2	81.5	135.9	78.4	109.0	98.2	149.0	103.0
10月	99.9	97.7	102.3	98.9	88.4	126.6	83.4	99.2	130.5	103.8	105.1	96.9	176.6	102.7
11月	98.1	98.0	100.0	105.9	92.0	123.2	123.8	98.1	117.8	84.7	108.7	90.2	141.5	100.4
12月	99.0	100.2	99.0	94.9	88.5	128.4	88.2	93.0	133.8	63.3	99.0	88.9	128.1	96.8
平成24年 1月	103.7	95.9	98.5	99.3	83.3	129.2	80.6	104.9	139.7	71.5	101.5	95.1	111.1	98.3
2月	101.9	99.5	98.4	99.9	81.3	121.2	86.9	102.5	135.2	75.6	99.4	93.9	114.7	98.5
3月	101.1	98.6	99.9	102.7	79.9	119.5	102.4	100.6	127.1	88.4	100.5	95.2	110.7	98.8
4月	95.3	89.7	98.9	111.2	75.6	132.9	98.6	113.0	128.6	97.3	104.8	94.3	119.5	99.7
5月	100.9	95.4	99.5	113.2	73.4	125.4	114.6	116.4	132.3	97.6	97.2	99.2	121.1	100.1
6月	92.5	96.8	98.9	114.7	74.7	124.3	95.1	113.8	131.8	110.5	79.1	99.2	115.2	99.4
7月	90.2	102.3	98.7	113.2	73.7	123.8	105.8	113.7	130.1	110.2	70.2	101.3	113.5	98.2
8月	96.7	97.5	97.3	115.3	76.2	113.7	126.7	111.3	117.4	109.2	74.8	99.0	114.5	101.2
9月	94.8	93.2	93.5	118.9	67.0	116.9	126.9	117.6	123.1	128.7	71.6	99.9	82.2	96.7
10月	95.1	98.9	98.9	98.2	63.0	101.9	99.8	102.6	129.3	103.1	75.8	93.4	95.0	92.5
11月	98.2	96.7	103.8	107.6	57.0	93.2	103.4	112.4	128.1	113.7	84.4	100.5	167.1	99.0
12月	95.7	99.5	103.4	105.2	57.5	83.7	108.0	106.9	128.2	114.4	101.9	104.0	124.1	100.1
平成25年 1月	100.9	95.8	98.8	102.9	53.2	82.2	91.4	103.7	127.8	118.4	114.6	93.7	115.3	94.1
2月	102.9	95.7	95.5	104.9	56.6	105.1	100.7	93.3	159.4	114.3	90.3	98.2	108.9	94.6
3月	96.2	90.3	95.3	91.5	55.3	95.7	87.0	83.4	129.9	97.6	84.1	98.2	116.4	92.5
4月	88.3	87.3	94.3	98.1	58.6	105.0	116.1	90.3	123.1	80.1	90.4	91.3	125.7	93.9
5月	91.0	94.0	95.3	102.6	57.0	99.6	116.0	119.6	116.5	74.9	84.6	94.8	102.4	94.8
6月	87.3	95.1	95.0	91.6	60.6	92.3	84.3	105.7	116.9	61.4	76.1	85.7	113.2	88.7
7月	94.2	95.1	101.8	100.8	60.8	92.4	96.9	120.5	124.3	77.0	73.4	87.0	123.3	94.2
8月	90.5	100.3	100.5	91.8	56.3	97.8	75.0	112.2	131.2	56.9	73.4	88.5	119.3	95.9
9月	93.9	113.1	99.8	123.5	62.1	107.7	192.2	112.4	124.5	96.8	76.7	97.4	116.1	101.8
10月	89.7	101.2	99.4	105.2	63.3	110.8	120.5	122.2	139.0	82.9	73.0	100.5	100.1	101.5

1. 業種・財分類別指数

(2) 生産季節調整済指数(その3)

H22=100

	最終需要財	生産財						生産財	鉱工業用生産財	その他用生産財
		投資財		消費財		消費財				
		資本財	建設財	耐久消費財	非耐久消費財					
ウエイト	3891.8	1399.6	1116.7	282.9	2492.2	935.5	1556.7	6108.2	5381.1	727.1
平成20年										
1月	116.1	138.9	141.0	130.5	102.7	110.4	98.6	108.2	110.7	89.6
2月	115.1	136.7	138.0	126.4	102.8	99.2	102.2	108.7	110.8	92.0
3月	113.2	138.8	139.4	133.7	99.2	89.1	104.0	107.7	110.4	90.2
4月	111.7	132.3	132.0	130.6	98.8	91.6	102.8	104.6	107.5	84.7
5月	112.1	134.2	139.0	112.6	99.9	91.3	105.0	105.9	107.8	92.2
6月	104.7	120.9	117.3	136.1	94.8	86.6	99.7	102.8	104.7	87.8
7月	107.8	135.8	136.8	134.1	92.6	79.5	101.1	103.2	104.9	90.1
8月	99.9	116.7	116.6	122.4	92.7	78.4	101.5	101.5	103.0	89.8
9月	104.7	118.5	119.3	116.8	96.0	87.4	102.3	102.3	103.4	93.0
10月	110.6	126.8	131.8	113.2	102.9	101.8	102.0	98.0	99.0	90.5
11月	110.1	128.6	133.8	113.8	97.9	94.3	100.7	93.1	93.6	88.6
12月	101.3	122.7	123.6	113.7	90.0	76.7	99.4	79.6	78.7	87.2
平成21年										
1月	96.5	102.0	101.1	108.6	91.8	83.4	97.5	72.5	70.7	85.3
2月	86.7	91.5	87.2	109.2	83.9	60.1	97.9	70.4	68.2	84.6
3月	92.8	106.9	109.2	93.8	85.5	70.7	94.0	70.2	68.9	80.6
4月	89.7	92.6	87.2	107.9	86.3	72.3	93.6	73.7	72.8	79.9
5月	90.1	104.5	103.9	103.7	82.2	62.4	93.2	76.1	75.7	78.8
6月	92.6	101.0	101.7	99.7	87.3	74.2	95.1	80.1	79.9	80.3
7月	80.7	76.4	70.9	98.6	85.3	73.1	93.6	81.9	82.0	81.5
8月	89.1	94.4	89.1	118.2	87.3	77.7	94.1	84.8	84.9	84.4
9月	92.5	95.0	94.6	97.0	90.6	85.3	94.3	88.5	89.2	82.0
10月	95.1	100.3	99.0	107.2	94.8	87.4	97.6	89.0	90.5	78.8
11月	96.4	92.8	92.1	97.7	96.2	97.6	96.0	90.2	91.9	76.6
12月	95.0	92.5	88.7	99.5	95.5	95.8	96.4	94.4	95.6	87.3
平成22年										
1月	99.4	98.3	98.3	99.6	97.7	97.3	98.3	97.8	97.1	101.2
2月	101.3	100.8	98.8	105.7	101.7	106.1	97.5	97.7	97.0	100.3
3月	90.4	78.9	73.9	102.4	98.0	97.3	101.5	100.7	108.5	108.5
4月	99.9	98.3	100.8	83.3	98.7	95.9	99.9	102.6	102.5	104.2
5月	102.4	96.4	96.7	94.5	106.0	121.2	98.6	103.4	103.2	103.9
6月	101.1	101.4	103.3	94.7	100.7	104.9	97.8	102.2	102.3	97.9
7月	103.0	106.3	107.9	102.9	104.0	106.5	103.6	98.3	98.3	99.7
8月	98.9	105.9	107.4	103.8	95.0	88.9	100.8	99.8	100.3	96.0
9月	101.4	112.1	114.7	104.1	94.6	84.2	101.6	97.9	98.0	95.6
10月	102.0	101.0	101.6	100.3	105.7	112.6	100.5	98.2	98.6	96.7
11月	101.6	100.7	101.7	101.3	99.2	91.7	103.7	100.9	101.8	93.9
12月	102.1	107.5	106.1	104.7	99.6	98.3	100.7	100.9	101.3	101.6
平成23年										
1月	101.8	108.5	109.7	102.8	96.6	84.9	103.2	101.5	103.5	86.5
2月	103.1	99.5	99.3	97.4	105.1	112.1	99.9	102.2	102.9	95.4
3月	88.8	94.4	96.5	83.0	86.4	82.3	88.5	84.1	84.6	80.9
4月	101.1	110.0	108.5	110.0	94.7	90.6	96.5	88.9	88.8	89.8
5月	99.4	98.8	97.3	104.6	100.1	103.6	98.4	90.1	90.3	88.3
6月	107.3	107.4	108.3	105.2	107.0	117.6	100.0	91.4	90.6	94.3
7月	110.7	98.4	97.3	104.5	120.2	150.5	101.8	95.9	96.4	91.9
8月	111.2	101.9	101.9	103.0	115.1	133.2	107.1	95.4	95.8	90.5
9月	109.7	102.6	99.7	115.0	114.4	128.6	102.8	96.5	96.8	93.4
10月	105.5	108.6	108.1	111.9	107.7	120.4	99.4	98.4	98.8	99.1
11月	102.4	112.6	112.8	116.7	93.7	88.2	96.9	97.7	96.3	108.1
12月	101.6	98.6	92.7	112.2	103.5	110.5	99.7	92.2	92.0	96.5
平成24年										
1月	102.7	97.5	94.7	112.2	103.4	110.1	98.7	94.8	93.3	104.5
2月	102.8	104.6	102.5	112.2	101.7	101.1	100.1	94.9	94.6	95.3
3月	104.0	105.8	104.8	110.2	103.8	101.1	105.2	94.3	94.6	93.0
4月	104.0	101.6	100.3	102.1	103.4	107.8	100.6	95.5	95.7	94.0
5月	104.3	110.0	109.3	114.3	101.7	104.1	100.2	96.3	96.3	96.2
6月	101.1	101.8	98.3	118.0	100.4	98.4	101.9	97.2	96.6	97.4
7月	97.7	102.4	99.7	114.8	97.2	97.1	99.0	97.3	97.1	98.6
8月	107.3	117.0	116.2	120.2	99.7	106.5	98.7	96.2	95.5	102.4
9月	98.8	104.4	103.0	111.8	95.7	93.8	95.9	95.7	94.7	103.6
10月	93.8	103.0	99.7	115.5	92.2	75.0	100.9	91.8	91.9	94.8
11月	101.8	104.0	102.0	116.9	97.5	87.6	102.5	94.6	93.4	104.3
12月	105.8	128.0	127.4	123.2	96.0	82.4	103.2	95.7	95.3	101.8
平成25年										
1月	92.6	96.7	90.0	131.6	88.8	64.5	101.9	93.9	92.3	104.7
2月	97.3	97.7	92.8	118.1	96.9	88.2	102.0	92.0	91.0	96.8
3月	91.4	97.6	90.6	130.8	88.6	83.5	91.8	91.9	92.4	88.5
4月	97.3	105.3	102.9	109.4	91.6	78.1	97.7	89.7	89.2	92.2
5月	99.8	103.6	99.9	120.2	98.2	89.5	102.5	91.3	90.9	94.5
6月	88.6	87.7	79.2	124.4	88.7	73.3	99.4	87.0	85.6	93.9
7月	100.2	105.7	100.9	126.0	99.7	86.8	109.7	88.4	86.4	106.5
8月	106.6	126.2	126.2	126.3	93.6	85.6	101.8	87.5	85.4	105.8
9月	107.7	122.6	121.8	127.1	98.9	96.6	99.5	97.1	94.6	115.3
10月	109.6	123.7	122.1	131.0	105.6	109.5	102.3	97.0	94.4	121.4

1. 業種・財分類別指数

(3) 在庫原指数(その1)

	製造工業		業種別											
	鉱工業	製造工業	鉄鋼業	非鉄金属工業	金属製品工業	はん用・生産用・業務用機械工業	電気機械工業	情報通信機械工業	電子部品・デバイス工業	輸送機械工業	窯業・土石製品工業	化学工業	石油・石炭製品工業	プラスチック製品工業
ウエイト	10000.0	9859.5	100.5	203.5	181.9	967.3	-	469.6	1308.5	817.2	541.9	832.5	-	1250.5
平成20年	96.4	96.4	120.8	122.8	80.8	120.3	-	59.0	111.8	86.9	119.0	73.5	-	80.5
平成21年	97.6	97.5	96.0	129.7	90.0	105.6	-	123.9	112.4	79.8	109.2	66.7	-	77.4
平成22年	100.0	100.0	100.0	100.0	100.0	100.0	-	100.0	100.0	100.0	100.0	100.0	-	100.0
平成23年	103.4	103.4	112.5	98.0	93.8	95.3	-	114.4	138.1	85.8	101.1	102.4	-	88.1
平成24年	114.9	115.8	123.9	100.7	100.4	90.9	-	109.8	208.9	81.2	122.5	126.8	-	91.9
平成20年 1月	94.5	94.5	132.6	110.2	64.3	95.5	-	52.2	116.9	88.1	130.1	69.0	-	77.5
2月	98.4	98.6	137.3	119.5	70.7	107.7	-	57.5	126.8	84.7	131.5	73.3	-	75.1
3月	97.0	97.3	129.0	132.4	55.4	112.0	-	65.0	117.6	93.1	121.1	72.3	-	79.9
4月	93.9	94.3	116.2	128.0	75.3	106.6	-	42.3	108.5	89.1	117.1	76.2	-	84.0
5月	97.8	98.4	122.7	124.1	83.5	132.4	-	68.8	100.2	89.1	119.2	77.2	-	88.9
6月	97.2	97.6	125.1	134.4	73.8	149.3	-	58.7	95.0	90.8	105.4	74.8	-	79.1
7月	97.5	97.7	120.8	131.6	98.5	134.1	-	72.6	98.4	88.0	105.5	74.4	-	87.2
8月	96.4	96.4	121.3	124.2	95.5	133.5	-	59.6	102.8	85.9	123.0	76.9	-	84.1
9月	96.9	96.8	110.9	125.1	91.0	137.1	-	44.3	112.4	86.7	125.1	77.5	-	80.7
10月	96.6	96.3	113.9	117.7	93.9	115.1	-	68.2	117.0	78.8	115.8	73.6	-	82.4
11月	97.4	97.0	110.0	112.9	82.7	113.3	-	76.0	117.6	85.9	119.4	75.8	-	87.0
12月	92.8	92.4	109.2	113.7	85.0	107.2	-	42.4	128.7	82.2	114.9	60.5	-	68.9
平成21年 1月	97.3	97.2	104.6	118.5	77.2	133.3	-	62.1	137.4	77.0	103.3	67.2	-	65.4
2月	100.5	100.4	94.2	128.4	81.9	138.8	-	64.1	148.2	73.9	91.2	68.4	-	65.5
3月	100.6	100.6	91.9	141.5	81.9	121.9	-	64.7	149.0	76.3	87.4	67.1	-	75.5
4月	100.8	100.9	85.7	136.8	84.4	96.5	-	205.6	122.5	81.3	92.3	64.5	-	77.7
5月	103.4	103.6	88.3	133.1	96.1	101.6	-	274.5	108.8	82.9	95.5	62.2	-	79.0
6月	96.6	96.7	101.5	143.5	94.6	104.3	-	123.1	98.6	91.7	103.2	66.0	-	68.7
7月	97.8	97.8	110.0	140.5	91.2	96.0	-	182.3	92.3	81.9	104.6	62.7	-	84.2
8月	96.4	96.3	107.0	133.0	95.5	97.6	-	136.9	100.6	81.3	115.0	67.0	-	79.6
9月	93.8	93.5	99.1	133.9	88.2	83.9	-	80.9	103.9	81.5	129.7	66.9	-	77.8
10月	96.5	96.1	92.3	118.4	109.5	101.2	-	131.6	97.1	70.0	122.1	68.1	-	82.9
11月	95.1	94.6	87.6	113.9	89.5	97.5	-	95.9	94.1	71.9	122.6	72.6	-	88.3
12月	92.7	92.3	89.8	114.6	89.9	94.7	-	64.8	96.3	88.3	143.6	67.6	-	83.6
平成22年 1月	94.8	94.6	89.2	104.7	92.2	90.7	-	70.5	97.0	97.6	115.5	80.0	-	92.0
2月	97.4	97.3	95.0	99.7	114.9	90.4	-	61.3	102.7	99.8	99.7	88.4	-	94.9
3月	95.6	95.6	96.0	98.7	104.6	72.5	-	85.7	82.5	106.6	92.8	94.5	-	104.4
4月	97.0	97.2	99.4	91.9	99.1	69.1	-	81.3	96.4	128.8	94.7	101.5	-	105.3
5月	102.1	102.5	104.2	97.8	94.5	100.4	-	90.9	98.9	105.6	103.1	106.3	-	106.6
6月	101.1	101.4	103.4	108.7	100.2	95.0	-	114.1	88.9	107.5	101.4	108.6	-	97.7
7月	106.6	106.8	112.3	109.3	99.9	133.0	-	117.0	94.7	103.7	104.1	110.4	-	113.4
8月	100.4	100.4	98.7	107.8	103.1	105.9	-	123.0	96.5	97.5	99.5	109.8	-	98.2
9月	104.3	104.2	100.9	117.5	104.6	106.7	-	153.2	101.2	104.8	98.0	106.1	-	100.7
10月	102.4	102.2	98.4	88.3	99.6	122.0	-	124.0	105.6	87.0	94.8	103.8	-	100.0
11月	102.7	102.5	101.1	82.2	89.9	108.8	-	123.4	110.2	84.7	92.6	104.1	-	98.1
12月	95.6	95.4	101.4	93.2	97.5	105.5	-	55.8	125.4	76.3	103.7	86.5	-	88.5
平成23年 1月	100.4	100.3	103.8	96.8	95.6	105.5	-	100.9	133.2	87.0	98.6	94.1	-	76.4
2月	98.3	98.3	108.3	90.9	94.7	96.0	-	110.9	133.0	82.4	87.9	89.9	-	77.2
3月	90.2	90.2	107.6	98.5	75.0	87.0	-	105.3	85.8	91.6	102.6	79.5	-	83.4
4月	94.3	94.4	105.0	94.0	107.4	97.7	-	119.4	88.6	82.4	98.9	86.2	-	87.6
5月	98.9	99.2	111.4	99.0	95.7	109.2	-	102.8	104.2	86.0	87.8	92.1	-	94.0
6月	104.3	104.7	113.5	107.7	94.8	113.1	-	61.3	115.3	95.4	105.7	96.4	-	96.8
7月	107.8	107.9	106.1	108.7	99.8	108.5	-	78.3	136.0	94.9	115.7	98.4	-	98.6
8月	108.0	108.1	113.9	106.9	85.0	84.8	-	131.4	157.2	84.9	99.5	111.4	-	100.2
9月	110.9	110.8	114.2	115.0	93.0	75.5	-	162.3	170.2	88.3	96.3	121.3	-	97.1
10月	114.2	114.0	118.4	88.5	97.0	98.7	-	199.4	172.4	81.9	104.0	124.8	-	83.6
11月	110.2	109.9	126.0	80.9	93.1	87.6	-	135.3	174.2	77.5	100.7	124.4	-	83.7
12月	103.3	103.1	121.5	88.6	94.6	80.0	-	65.7	187.1	77.7	115.9	110.8	-	78.7
平成24年 1月	108.2	109.0	118.4	92.1	87.8	96.4	-	76.3	202.0	82.5	107.5	119.5	-	86.1
2月	113.3	114.2	119.2	108.2	96.2	94.8	-	85.3	205.3	76.9	107.6	127.7	-	93.1
3月	115.8	116.7	115.7	135.5	79.0	90.5	-	106.7	213.1	84.8	113.7	126.3	-	92.6
4月	115.6	116.5	119.3	113.1	93.9	85.5	-	122.0	224.9	80.6	121.0	119.2	-	95.8
5月	118.2	119.2	120.7	95.4	95.0	94.3	-	136.9	217.4	85.6	125.7	120.2	-	93.9
6月	116.0	116.9	125.8	102.9	107.6	96.6	-	133.8	201.7	89.7	123.8	119.0	-	86.6
7月	120.8	121.8	126.0	102.4	103.4	101.1	-	168.3	212.9	93.4	123.3	122.8	-	91.5
8月	118.3	119.2	121.6	90.2	108.0	107.2	-	144.1	209.7	92.6	119.2	122.1	-	86.5
9月	111.9	112.8	123.0	96.3	105.4	80.2	-	93.8	206.0	71.7	128.6	131.3	-	90.5
10月	111.7	112.6	131.2	91.8	100.2	77.4	-	80.0	206.9	72.9	140.6	122.9	-	92.2
11月	115.8	116.7	135.7	89.7	106.4	82.9	-	75.1	205.6	72.6	130.2	150.8	-	97.1
12月	113.1	114.0	129.6	90.9	121.7	83.5	-	94.8	201.8	70.6	128.7	139.4	-	97.0
平成25年 1月	115.1	116.0	127.9	86.6	122.8	96.5	-	113.0	191.5	67.7	116.0	142.6	-	88.6
2月	115.7	116.6	133.8	85.9	126.5	101.7	-	123.5	187.4	53.4	107.9	149.6	-	87.0
3月	115.6	116.5	137.2	76.2	137.1	97.3	-	120.5	177.1	70.2	109.9	147.6	-	90.5
4月	116.6	117.5	134.5	82.3	120.2	107.1	-	77.5	204.3	62.8	105.1	149.1	-	94.4
5月	115.7	116.6	131.0	70.6	117.3	96.2	-	93.4	202.3	71.4	107.8	147.1	-	105.6
6月	120.2	121.1	133.4	77.8	112.9	93.7	-	107.3	224.5	71.7	107.2	157.5	-	106.2
7月	118.5	119.5	135.9	77.2	108.8	84.9	-	85.7	215.4	75.0	118.7	157.7	-	116.0
8月	119.0	120.0	133.9	75.0	120.9	68.4	-	94.3	214.3	67.8	129.3	151.7	-	114.2
9月	116.3	117.2	130.8	79.0	105.4	58.5	-	85.4	177.2	83.8	137.4	155.3	-	117.5
10月	114.5	115.4	133.3	68.1	122.9	64.7	-	83.1	163.9	82.3	125.9	159.0	-	121.3

1. 業種・財分類別指数

(3) 在庫原指数(その2)

	パルプ・紙・紙加工工業	繊維工業	食料品工業	その他工業	製造業						電気機械工業(旧分類)	公益事業	産業総合		
					ゴム製品工業	皮革製品工業	家具工業	印刷業	木材・木製品工業	その他製品工業					
ウエイト	122.2	681.0	1487.7	895.2	-	94.7	153.4	-	-	232.2	414.9	140.5	1778.1	-	10000.0
平成20年	110.0	107.5	94.7	93.5	-	115.8	101.9	-	-	84.5	90.3	91.6	97.9	-	96.4
平成21年	118.1	103.2	105.4	93.1	-	101.9	97.8	-	-	94.4	88.6	105.6	115.4	-	97.6
平成22年	100.0	100.0	100.0	100.0	-	100.0	100.0	-	-	100.0	100.0	100.0	100.0	-	100.0
平成23年	79.5	104.9	101.7	102.5	-	95.5	99.6	-	-	100.4	106.4	101.8	131.8	-	103.4
平成24年	75.1	109.6	102.1	99.2	-	92.9	98.6	-	-	103.5	98.3	51.6	182.7	-	114.9
平成20年 1月	109.4	116.5	88.2	104.1	-	141.3	104.3	-	-	89.9	103.5	95.1	99.8	-	94.5
2月	114.1	111.0	99.2	101.9	-	130.8	107.3	-	-	88.6	100.6	84.1	108.5	-	98.4
3月	105.6	106.9	97.5	93.6	-	92.0	98.9	-	-	85.6	96.5	74.5	103.7	-	97.0
4月	100.9	104.7	93.3	96.8	-	87.5	97.8	-	-	90.0	102.4	65.6	91.0	-	93.9
5月	100.4	102.2	98.9	93.7	-	99.8	100.8	-	-	89.9	91.8	61.2	91.9	-	97.8
6月	100.8	107.7	99.4	97.0	-	110.4	100.8	-	-	90.0	96.5	70.3	85.4	-	97.2
7月	107.2	109.5	96.1	93.1	-	123.0	103.6	-	-	90.3	83.9	83.1	91.6	-	97.5
8月	105.0	104.3	87.7	93.5	-	124.1	103.2	-	-	90.3	84.8	93.6	91.4	-	96.4
9月	109.0	103.2	91.8	84.8	-	125.5	102.9	-	-	79.4	71.8	106.3	94.4	-	96.9
10月	116.4	105.6	98.2	85.5	-	120.2	103.1	-	-	72.7	78.3	122.6	104.1	-	96.6
11月	123.8	106.7	97.0	89.7	-	127.1	103.2	-	-	73.6	85.2	124.9	106.6	-	97.4
12月	126.8	111.8	89.5	88.0	-	107.3	96.7	-	-	74.2	88.2	117.8	105.9	-	92.8
平成21年 1月	126.0	112.8	94.5	91.5	-	103.2	106.0	-	-	78.9	90.5	108.9	117.5	-	97.3
2月	120.4	107.5	107.9	94.5	-	99.4	106.1	-	-	88.5	92.3	104.2	125.9	-	100.5
3月	121.1	102.9	112.4	93.7	-	61.6	98.2	-	-	96.7	97.6	98.4	126.7	-	100.6
4月	118.4	96.7	107.8	94.8	-	71.2	95.5	-	-	103.7	94.9	90.8	144.5	-	100.8
5月	122.6	97.0	110.4	92.5	-	82.9	95.2	-	-	102.1	88.3	87.7	152.6	-	103.4
6月	111.0	105.5	113.5	92.8	-	97.7	93.4	-	-	94.6	90.4	85.6	105.1	-	96.6
7月	114.5	105.8	106.8	93.0	-	101.8	92.2	-	-	95.9	89.7	94.7	116.1	-	97.8
8月	110.1	103.9	102.3	92.9	-	112.1	92.0	-	-	94.9	87.7	108.7	110.2	-	96.4
9月	118.4	106.5	104.6	90.6	-	117.9	95.3	-	-	95.1	80.2	116.6	97.8	-	93.8
10月	125.6	100.3	106.2	91.6	-	123.7	94.2	-	-	94.8	81.5	127.3	106.3	-	96.5
11月	113.5	98.4	107.2	95.9	-	133.8	100.5	-	-	98.4	84.2	126.2	94.6	-	95.1
12月	115.2	101.0	91.6	93.6	-	117.4	105.3	-	-	89.5	86.1	118.2	88.0	-	92.7
平成22年 1月	115.6	100.3	99.2	93.4	-	113.2	111.2	-	-	88.0	85.2	109.7	90.0	-	94.8
2月	109.9	99.8	111.1	93.6	-	93.4	108.1	-	-	93.1	88.5	101.5	91.8	-	97.4
3月	112.3	95.8	113.5	90.4	-	64.8	102.7	-	-	96.0	88.7	92.7	83.4	-	95.6
4月	104.7	94.7	97.2	95.9	-	70.4	94.9	-	-	112.0	93.2	82.8	92.4	-	97.0
5月	104.4	96.5	106.9	102.7	-	81.5	94.8	-	-	107.8	107.5	76.3	96.8	-	102.1
6月	100.6	103.1	108.5	98.2	-	93.7	97.4	-	-	101.6	97.5	80.9	95.6	-	101.1
7月	110.5	104.1	95.2	104.0	-	101.1	97.4	-	-	101.1	108.8	91.6	100.6	-	106.6
8月	95.2	100.8	87.7	105.2	-	107.9	99.2	-	-	104.4	107.3	101.6	103.5	-	100.4
9月	92.5	102.2	94.4	102.9	-	115.4	98.8	-	-	110.8	97.1	111.0	114.9	-	104.3
10月	89.3	100.7	96.7	100.5	-	118.4	97.9	-	-	98.6	98.5	118.4	110.5	-	102.4
11月	85.7	102.5	102.3	110.0	-	128.9	100.3	-	-	95.8	117.1	121.2	113.7	-	102.7
12月	79.4	99.6	87.3	103.3	-	111.3	97.2	-	-	91.2	110.6	112.4	107.0	-	95.6
平成23年 1月	80.8	103.1	96.3	106.9	-	113.9	102.8	-	-	83.6	119.9	105.2	124.7	-	100.4
2月	78.1	101.2	97.8	104.4	-	82.1	104.3	-	-	87.1	119.2	96.8	127.1	-	98.3
3月	80.5	102.6	87.8	98.1	-	53.2	100.3	-	-	87.7	113.5	90.6	91.0	-	90.2
4月	75.3	102.5	97.8	98.8	-	54.7	99.4	-	-	96.5	110.0	83.1	96.7	-	94.3
5月	77.2	105.8	105.0	99.5	-	70.9	98.5	-	-	96.0	108.4	78.2	103.8	-	98.9
6月	76.6	107.5	119.7	106.2	-	87.5	98.6	-	-	97.1	118.4	82.3	101.0	-	104.3
7月	78.2	110.9	111.7	108.2	-	99.0	98.7	-	-	106.3	114.9	95.8	120.7	-	107.8
8月	78.6	106.9	102.2	102.8	-	105.1	99.4	-	-	114.0	97.3	103.2	150.4	-	108.0
9月	81.9	102.3	103.1	99.4	-	113.6	99.6	-	-	111.0	89.7	113.9	168.1	-	110.9
10月	86.5	103.2	104.9	104.1	-	117.0	98.9	-	-	109.8	99.9	124.0	179.5	-	114.2
11月	78.6	104.7	106.2	107.5	-	128.9	97.9	-	-	110.6	104.4	128.4	163.9	-	110.2
12月	81.9	107.5	88.3	94.2	-	120.0	96.8	-	-	105.6	80.9	119.6	155.0	-	103.3
平成24年 1月	75.1	105.7	92.3	93.3	-	127.3	97.4	-	-	99.9	80.4	51.5	168.8	-	108.2
2月	70.0	104.2	113.5	91.4	-	81.1	96.1	-	-	99.0	87.7	50.6	173.6	-	113.3
3月	74.5	101.6	118.6	82.8	-	50.9	94.9	-	-	99.0	76.4	51.5	185.0	-	115.8
4月	73.7	101.6	99.7	95.7	-	59.5	94.0	-	-	110.8	96.3	52.2	197.7	-	115.6
5月	75.9	107.4	109.6	95.0	-	73.0	96.0	-	-	114.3	88.8	51.1	196.1	-	118.2
6月	73.4	119.5	100.1	102.8	-	85.3	97.0	-	-	111.0	104.2	51.6	183.8	-	116.0
7月	70.1	125.8	97.1	105.5	-	95.7	97.8	-	-	107.7	109.3	51.1	201.1	-	120.8
8月	76.1	119.7	99.1	101.8	-	100.6	96.8	-	-	104.5	102.4	52.6	192.4	-	118.3
9月	72.1	109.6	91.9	110.2	-	106.4	101.3	-	-	104.0	117.8	53.0	176.4	-	111.9
10月	80.5	105.0	99.7	104.5	-	105.2	103.6	-	-	102.2	105.9	51.0	173.4	-	111.7
11月	82.0	105.7	110.3	102.7	-	121.4	103.5	-	-	93.3	103.4	52.0	171.1	-	115.8
12月	77.6	109.3	93.7	104.2	-	108.6	104.8	-	-	96.4	107.3	51.5	173.5	-	113.1
平成25年 1月	70.6	114.3	109.1	109.1	-	101.1	103.6	-	-	94.3	121.1	52.0	170.7	-	115.1
2月	72.1	109.4	118.2	111.1	-	90.1	105.1	-	-	95.4	126.8	52.0	170.5	-	115.7
3月	75.8	109.7	118.7	110.1	-	65.8	100.0	-	-	97.3	131.2	52.9	162.2	-	115.6
4月	64.8	115.6	106.0	116.2	-	74.7	104.3	-	-	108.9	134.2	53.0	170.8	-	116.6
5月	66.6	117.7	88.0	121.0	-	85.3	114.2	-	-	107.7	139.2	52.6	173.5	-	115.7
6月	60.2	118.9	89.2	120.7	-	93.3	113.0	-	-	108.2	136.8	52.6	193.6	-	120.2
7月	63.8	124.0	84.2	117.4	-	104.4	109.8	-	-	110.4	127.0	53.0	181.1	-	118.5
8月	76.9	113.8	110.5	106.6	-	112.3	111.1	-	-	105.2	104.4	52.5	182.6	-	119.0
9月	75.5	112.3	119.9	106.1	-	125.0	114.4	-	-	94.5	105.1	52.3	152.9	-	116.3
10月	79.5	114.1	114.2	106.0	-	132.2	114.4	-	-	97.7	101.7	53.3	142.5	-	114.5

1. 業種・財分類別指数

(3) 在庫原指数(その3)

H22=100

	最終需要財	生産財						生産財		
		投資財	消費財		耐久消費財	非耐久消費財	鉱工業用生産財	その他用生産財		
			資本財	建設財						
ウエイト	3876.6	1670.4	809.1	861.3	2206.2	837.9	1368.3	6123.4	5418.3	705.1
平成20年	97.7	111.5	129.3	94.7	87.2	77.6	93.1	95.5	97.6	79.8
平成21年	101.0	105.4	111.4	99.8	97.6	114.9	87.1	95.5	97.9	77.3
平成22年	100.0	100.0	100.0	100.0	100.0	100.0	100.0	100.0	100.0	100.0
平成23年	102.2	96.5	100.8	92.4	106.5	104.8	107.6	104.1	104.8	98.9
平成24年	101.4	97.3	96.4	98.2	104.5	83.6	117.3	123.4	126.5	100.1
平成20年 1月	93.8	100.6	100.8	100.5	88.7	83.6	91.9	94.9	98.2	69.3
2月	98.1	104.0	113.6	95.0	93.6	83.1	100.0	98.6	100.9	80.7
3月	95.9	102.3	118.8	86.7	91.1	80.8	97.4	97.6	100.0	79.0
4月	96.4	105.1	115.9	95.0	89.8	80.4	95.5	92.4	94.8	74.2
5月	102.3	121.5	146.9	97.7	87.8	75.6	95.3	95.0	95.8	88.8
6月	107.0	128.9	167.3	92.8	90.4	78.2	97.9	91.1	90.8	93.0
7月	103.1	122.5	148.2	98.4	88.3	73.1	97.7	94.0	94.4	90.6
8月	100.1	122.8	147.2	99.9	82.9	72.7	89.1	94.0	95.9	79.9
9月	99.2	123.5	152.5	96.1	80.9	65.1	90.6	95.4	97.3	80.7
10月	95.2	105.5	116.1	95.5	87.5	78.9	92.8	97.5	100.6	74.0
11月	93.8	103.3	116.5	90.8	86.6	79.3	91.1	99.6	102.5	77.4
12月	87.1	97.9	107.9	88.5	78.9	80.8	77.7	96.4	99.9	69.5
平成21年 1月	97.3	114.0	141.3	88.3	84.7	89.3	81.9	97.3	100.7	71.6
2月	99.8	115.3	147.9	84.6	88.1	87.5	88.5	100.9	103.8	79.1
3月	96.5	108.7	131.6	87.2	87.3	82.7	90.1	103.2	106.8	75.4
4月	111.1	99.5	105.6	93.7	119.8	167.4	90.7	94.3	97.8	67.1
5月	116.6	103.8	109.7	98.2	126.3	190.8	86.9	95.0	96.9	79.9
6月	102.1	105.7	112.3	99.4	99.4	113.0	91.0	93.0	93.7	87.8
7月	102.5	102.9	105.0	100.9	102.2	135.4	81.8	94.9	96.1	85.3
8月	100.5	104.6	104.6	104.6	97.3	117.1	85.2	93.9	96.4	74.3
9月	93.0	97.1	86.5	107.2	89.8	92.3	88.3	94.3	96.7	76.2
10月	102.9	104.8	96.1	112.9	101.5	120.1	90.2	92.5	94.8	74.5
11月	97.4	104.6	98.7	110.1	92.0	91.2	92.5	93.6	95.3	79.8
12月	92.0	103.8	97.3	110.0	83.0	91.5	77.9	93.2	95.3	76.8
平成22年 1月	96.3	100.3	96.7	103.7	93.3	94.5	92.6	93.8	95.3	82.4
2月	93.3	97.7	92.7	102.4	89.9	82.1	94.7	100.0	100.0	99.9
3月	90.6	85.0	71.8	97.4	94.9	86.3	100.2	98.7	98.2	101.9
4月	91.5	86.9	73.0	100.0	95.0	90.0	98.0	100.5	102.2	87.4
5月	104.3	101.5	99.8	103.1	106.5	108.4	105.3	100.7	99.0	113.3
6月	106.6	100.8	98.0	103.5	111.0	116.2	107.9	97.7	95.1	117.5
7月	109.0	107.6	115.3	100.4	110.0	126.7	99.7	105.1	104.6	109.4
8月	101.5	104.2	109.1	99.7	99.5	100.7	98.8	99.7	99.7	100.0
9月	102.7	109.0	112.3	105.9	98.0	88.0	104.1	105.2	105.7	101.6
10月	105.8	110.4	123.8	97.9	102.4	99.9	103.9	100.3	100.7	97.0
11月	103.9	99.1	105.4	93.2	107.5	108.0	107.3	102.0	101.9	102.5
12月	94.4	97.4	102.2	92.9	92.1	99.2	87.7	96.4	97.6	86.9
平成23年 1月	102.2	102.5	114.3	91.4	101.9	102.5	101.5	99.2	100.9	86.2
2月	96.9	96.7	106.4	87.6	97.0	91.9	100.1	99.2	100.8	86.8
3月	89.3	89.2	99.2	79.8	89.4	88.8	89.8	90.8	93.0	73.9
4月	100.4	96.4	99.2	93.8	103.4	113.0	97.5	90.4	90.8	87.3
5月	102.6	106.2	123.2	90.2	99.8	88.4	106.9	96.5	96.2	99.3
6月	106.5	107.2	123.3	92.1	105.9	94.1	113.1	103.0	100.0	125.9
7月	102.6	103.7	111.5	96.3	101.8	95.5	105.7	111.0	109.1	126.0
8月	104.8	93.7	93.0	94.3	113.2	108.8	115.9	110.1	112.0	95.3
9月	109.9	90.7	85.7	95.5	124.5	127.7	122.5	111.5	113.1	98.6
10月	114.6	91.2	86.6	95.5	132.4	152.5	120.1	113.8	115.0	105.2
11月	106.7	89.6	83.9	95.1	119.5	119.7	119.5	112.4	113.1	106.8
12月	90.0	90.3	83.4	96.8	89.7	74.4	99.1	111.7	113.8	95.8
平成24年 1月	97.2	96.0	98.4	93.8	98.0	81.4	108.2	115.2	117.5	97.8
2月	100.8	94.9	99.6	90.5	105.2	76.5	122.7	121.2	121.6	118.6
3月	94.6	86.8	87.5	86.2	100.5	71.7	118.2	129.2	129.9	124.1
4月	98.4	93.9	92.3	95.4	101.8	82.4	113.7	126.6	130.7	94.9
5月	104.0	102.4	106.5	98.4	105.3	79.3	121.2	127.2	130.3	103.1
6月	104.3	103.7	107.5	100.1	104.8	81.8	118.9	123.3	127.0	95.4
7月	107.4	102.8	106.8	99.0	110.9	93.6	121.6	129.2	133.8	94.3
8月	105.4	106.1	110.6	101.8	105.0	83.3	118.3	126.4	130.4	95.7
9月	100.0	95.0	85.0	104.4	103.7	92.8	110.4	119.5	122.1	99.5
10月	99.8	94.2	86.4	101.6	103.9	85.5	115.3	119.3	123.6	85.8
11月	104.7	94.1	87.1	100.8	112.8	86.7	128.8	122.8	125.7	100.6
12月	100.3	98.1	89.0	106.6	102.0	88.7	110.1	121.3	125.1	91.9
平成25年 1月	106.2	104.3	107.3	101.6	107.6	88.5	119.3	120.8	124.0	96.2
2月	112.7	103.4	108.3	98.9	119.8	105.3	128.6	117.6	120.3	96.7
3月	111.2	100.0	101.9	98.2	119.7	103.0	129.9	118.4	121.8	92.7
4月	112.1	103.1	107.3	99.1	119.0	98.4	131.6	119.4	124.7	78.2
5月	104.6	102.2	106.8	97.9	106.5	110.4	104.1	122.6	126.2	95.3
6月	107.0	102.2	106.3	98.3	110.7	114.4	108.4	128.5	131.8	102.9
7月	105.0	96.0	89.3	102.4	111.7	106.1	115.1	127.1	131.0	97.1
8月	107.1	93.3	78.0	107.6	117.5	98.3	129.3	126.6	129.6	103.4
9月	103.3	85.1	65.0	103.9	117.1	91.9	132.6	124.4	123.1	135.0
10月	105.5	90.1	67.7	111.1	117.1	90.1	133.7	120.2	120.5	118.2

1. 業種・財分類別指数

(4) 在庫季節調整済指数(その1)

	製造工業		業種別											
	鉱工業	製造工業	鉄鋼業	非鉄金属工業	金属製品工業	はん用・生産用・業務用機械工業	電気機械工業	情報通信機械工業	電子部品・デバイス工業	輸送機械工業	窯業・土石製品工業	化学工業	石油・石炭製品工業	プラスチック製品工業
ウエイト	10000.0	9859.5	100.5	203.5	181.9	967.3	-	469.6	1308.5	817.2	541.9	832.5	-	1250.5
平成20年 1月	96.3	96.4	134.7	121.3	69.6	100.1	-	61.4	106.4	87.0	130.1	72.5	-	85.0
2月	97.3	97.4	140.2	124.8	71.3	105.4	-	65.7	108.7	85.8	143.7	75.1	-	81.8
3月	96.8	96.9	134.4	124.9	64.4	114.4	-	60.1	109.0	89.5	137.7	73.5	-	79.8
4月	95.1	95.2	123.0	125.9	75.6	114.0	-	51.0	105.1	85.6	130.8	74.9	-	82.3
5月	95.7	95.8	124.4	123.5	80.8	126.2	-	59.6	105.5	86.4	122.5	74.0	-	83.6
6月	95.9	96.1	121.3	123.1	71.9	132.8	-	57.2	106.1	86.7	109.4	72.4	-	82.2
7月	94.7	94.8	117.5	122.0	92.8	120.9	-	56.4	108.1	85.3	102.6	73.5	-	79.6
8月	95.5	95.6	116.7	120.4	88.3	125.3	-	53.3	109.0	87.3	116.2	74.1	-	81.8
9月	97.3	97.4	109.2	120.9	89.3	145.1	-	53.6	114.6	88.1	113.0	74.3	-	80.4
10月	96.3	96.3	111.6	124.2	87.3	114.1	-	57.7	119.7	88.0	109.8	73.1	-	80.1
11月	97.8	97.7	110.0	122.6	84.9	120.1	-	67.2	122.2	90.7	117.4	75.2	-	75.8
12月	97.5	97.3	109.7	121.2	89.2	122.2	-	65.2	124.8	82.2	104.8	68.4	-	73.9
平成21年 1月	99.2	99.2	106.1	129.4	83.8	136.4	-	76.7	126.1	76.3	103.0	69.9	-	71.3
2月	99.9	99.7	95.4	133.7	82.1	135.3	-	76.3	128.8	75.5	99.7	69.7	-	71.6
3月	100.7	100.6	95.2	132.9	94.2	126.4	-	60.5	139.4	73.5	98.8	67.8	-	75.5
4月	101.8	101.7	90.5	134.9	84.9	104.6	-	228.4	119.4	79.3	101.8	63.6	-	75.7
5月	101.1	100.8	88.9	132.7	93.2	96.3	-	239.9	115.0	80.6	98.0	60.3	-	74.4
6月	95.4	95.3	98.2	131.5	91.8	93.8	-	118.2	110.3	86.4	105.2	64.4	-	71.3
7月	94.8	94.7	107.3	129.8	86.2	87.4	-	140.7	100.0	78.3	102.4	62.0	-	76.8
8月	95.7	95.7	103.8	128.4	89.1	94.0	-	120.8	105.7	81.9	110.1	64.9	-	77.5
9月	93.7	93.5	98.3	129.3	86.5	90.5	-	92.8	105.1	81.6	118.6	64.4	-	77.0
10月	96.1	96.0	91.1	126.9	102.7	98.2	-	111.1	98.7	77.1	116.6	67.6	-	80.9
11月	95.3	95.2	87.2	124.7	92.9	101.7	-	88.6	96.9	76.5	120.8	71.4	-	86.4
12月	97.6	97.3	90.0	122.9	92.8	105.5	-	103.7	93.3	90.0	130.7	76.1	-	89.9
平成22年 1月	96.6	96.5	90.5	113.5	99.1	90.8	-	89.7	89.8	97.6	115.1	82.4	-	99.7
2月	97.3	97.1	95.9	103.1	114.9	88.0	-	74.8	90.6	103.0	108.7	89.2	-	103.8
3月	95.9	95.8	99.0	91.7	119.4	75.8	-	81.9	78.3	103.4	103.9	94.9	-	104.1
4月	97.8	97.8	104.2	90.3	100.2	75.2	-	83.8	94.6	126.9	102.9	100.9	-	102.2
5月	99.9	99.9	104.7	97.6	91.5	95.2	-	80.2	104.4	102.6	105.6	104.1	-	100.5
6月	99.9	99.9	100.1	99.9	96.5	86.5	-	109.4	99.0	100.1	102.0	106.9	-	101.0
7月	103.1	103.2	109.8	100.9	95.1	121.6	-	90.3	101.0	97.4	102.4	109.4	-	103.8
8月	99.6	99.6	96.5	104.2	97.1	104.3	-	106.6	100.2	97.4	96.5	107.1	-	95.6
9月	103.9	104.0	100.6	113.3	103.5	116.8	-	168.0	101.6	104.0	90.7	102.4	-	99.3
10月	101.9	102.0	97.8	95.7	94.3	116.2	-	104.1	107.1	94.8	90.9	102.8	-	98.5
11月	103.0	103.1	99.8	90.7	93.8	112.3	-	120.0	113.0	90.6	91.3	101.5	-	96.9
12月	100.7	100.6	101.3	100.5	99.1	116.0	-	90.1	122.2	79.4	94.8	96.8	-	95.6
平成23年 1月	102.3	102.4	105.8	104.5	101.1	104.4	-	129.2	124.4	87.5	98.4	96.3	-	82.0
2月	98.5	98.3	109.2	93.3	93.7	93.8	-	137.5	118.9	85.7	95.4	90.1	-	84.0
3月	90.7	90.6	110.4	90.4	85.7	91.7	-	103.6	82.5	89.3	113.5	79.5	-	82.9
4月	95.0	94.9	108.8	91.8	108.4	106.2	-	117.7	87.2	81.9	106.1	86.2	-	84.7
5月	96.8	96.8	111.7	99.0	93.7	103.1	-	92.0	109.2	83.7	89.3	90.9	-	88.7
6月	103.0	103.2	110.3	99.3	91.0	104.0	-	58.2	127.4	88.1	105.5	95.8	-	99.5
7月	103.8	103.9	104.1	100.3	95.5	98.5	-	60.9	143.1	87.9	113.8	97.6	-	90.7
8月	107.0	107.1	113.0	103.8	80.4	84.7	-	110.6	161.1	84.2	97.5	109.2	-	98.0
9月	110.5	110.6	114.3	110.9	92.1	83.1	-	170.9	170.6	87.1	90.6	117.2	-	95.6
10月	113.8	113.9	117.6	96.6	93.2	93.4	-	170.0	174.6	88.5	100.2	123.5	-	83.0
11月	110.6	110.7	122.9	90.0	97.6	90.6	-	137.3	178.5	83.2	99.2	120.4	-	83.3
12月	109.0	108.9	120.8	96.1	94.7	87.0	-	106.7	183.8	82.0	106.4	123.3	-	84.8
平成24年 1月	110.1	111.2	121.1	99.1	91.4	95.1	-	96.9	189.5	83.5	107.3	121.3	-	91.8
2月	113.8	114.5	120.3	110.5	94.5	93.2	-	104.8	185.5	80.5	116.3	127.5	-	100.8
3月	116.6	117.3	118.7	122.9	90.5	95.9	-	107.2	206.9	82.9	124.8	126.1	-	91.8
4月	116.5	117.2	122.6	109.8	94.6	92.0	-	117.0	221.5	80.5	128.8	119.7	-	92.5
5月	116.0	116.6	120.8	95.5	93.6	89.0	-	123.6	226.5	83.4	127.1	119.4	-	88.7
6月	114.5	115.1	122.9	95.2	103.3	89.1	-	127.9	221.1	82.3	123.1	119.1	-	88.6
7月	116.0	116.9	123.9	94.6	99.3	90.9	-	132.4	222.3	85.5	121.0	122.0	-	84.6
8月	116.9	117.7	121.8	88.1	102.8	107.8	-	120.0	212.9	91.4	117.6	120.3	-	84.7
9月	111.5	112.6	123.7	92.8	104.8	88.6	-	95.3	206.2	70.6	122.3	126.5	-	89.0
10月	111.3	112.5	130.1	100.6	96.8	73.2	-	68.7	209.6	78.4	135.7	121.4	-	92.0
11月	116.3	117.6	131.1	100.3	110.9	86.2	-	78.0	211.2	78.2	128.7	145.4	-	97.0
12月	119.4	120.4	128.3	99.2	121.1	90.8	-	152.5	199.8	75.2	118.7	154.3	-	104.5
平成25年 1月	117.2	118.3	130.9	93.1	127.9	95.2	-	143.4	179.7	68.5	115.8	144.7	-	94.5
2月	116.2	116.9	135.0	87.7	124.3	100.0	-	151.8	169.4	55.9	116.6	149.4	-	94.2
3月	116.4	117.1	140.7	69.1	157.1	103.1	-	121.1	171.9	68.6	120.6	147.4	-	89.7
4月	117.5	118.2	138.2	79.9	121.0	115.2	-	74.3	201.2	62.7	111.9	149.7	-	91.2
5月	113.5	114.0	131.1	70.7	115.6	90.8	-	84.3	210.7	69.6	109.0	146.2	-	99.7
6月	118.6	119.3	130.3	72.0	108.4	86.4	-	102.6	246.1	65.8	106.6	157.6	-	108.7
7月	113.8	114.7	133.7	71.3	104.5	76.4	-	67.4	224.9	68.7	116.5	156.7	-	107.2
8月	117.6	118.5	134.1	73.2	115.0	68.8	-	78.5	217.6	66.9	127.5	149.5	-	111.8
9月	115.8	117.0	131.5	76.2	104.8	64.6	-	86.8	177.4	82.6	130.6	149.7	-	115.5
10月	114.1	115.3	132.2	74.6	118.7	61.2	-	71.4	166.0	88.5	121.5	157.0	-	121.0

1. 業種・財分類別指数

(4) 在庫季節調整済指数(その2)

	パルプ・紙・紙加工工業	繊維工業	食料品工業	その他工業							鉱業	電気機械工業(旧分類)	公益事業	産業総合	
					ゴム製品工業	皮革製品工業	家具工業	印刷業	木材・木製品工業	その他製品工業					
ウエイト	122.2	681.0	1487.7	895.2	-	94.7	153.4	-	-	232.2	414.9	140.5	1778.1	-	10000.0
平成20年 1月	102.7	114.2	94.9	99.3	-	123.4	99.1	-	-	92.2	97.7	91.1	95.0	-	96.3
2月	109.7	111.7	94.4	97.3	-	134.6	101.6	-	-	87.5	93.5	88.4	98.5	-	97.3
3月	105.6	109.1	90.9	97.2	-	134.1	101.3	-	-	84.2	94.6	86.0	99.0	-	96.8
4月	106.0	109.5	91.9	98.9	-	130.7	102.8	-	-	82.6	104.5	84.3	90.9	-	95.1
5月	103.2	105.6	92.6	97.8	-	127.8	103.8	-	-	85.6	96.4	82.1	91.2	-	95.7
6月	107.9	105.3	90.6	98.9	-	119.6	103.9	-	-	87.1	98.5	85.1	91.3	-	95.9
7月	111.9	104.4	95.3	91.6	-	119.6	104.7	-	-	86.6	83.3	87.6	94.1	-	94.7
8月	110.5	102.4	92.2	91.2	-	114.3	104.4	-	-	88.3	82.7	88.9	93.0	-	95.5
9月	108.9	103.7	95.3	87.9	-	110.2	103.3	-	-	82.1	79.6	92.4	99.6	-	97.3
10月	108.5	105.2	99.3	86.5	-	104.0	102.4	-	-	77.7	80.7	98.3	102.0	-	96.3
11月	119.8	107.6	96.6	87.2	-	102.4	100.9	-	-	77.1	83.7	100.1	107.1	-	97.8
12月	122.0	111.1	105.3	86.6	-	89.8	95.7	-	-	79.0	86.5	103.3	110.7	-	97.5
平成21年 1月	120.8	110.2	101.5	88.5	-	89.7	100.9	-	-	82.4	86.8	104.7	113.5	-	99.2
2月	118.2	108.0	102.2	92.0	-	104.6	100.4	-	-	89.3	87.8	110.1	116.6	-	99.9
3月	121.3	105.9	104.6	98.2	-	93.0	99.9	-	-	96.5	96.8	113.5	121.6	-	100.7
4月	123.9	101.4	106.6	96.0	-	106.5	99.7	-	-	95.7	95.4	114.8	143.5	-	101.8
5月	125.5	100.5	103.5	95.9	-	105.5	98.0	-	-	96.7	91.8	115.7	151.3	-	101.1
6月	117.5	102.7	103.3	93.4	-	105.6	96.0	-	-	92.2	90.0	103.9	112.1	-	95.4
7月	118.2	100.9	106.1	91.0	-	99.3	93.6	-	-	92.8	87.2	100.8	118.4	-	94.8
8月	114.3	102.0	108.5	91.0	-	103.3	93.1	-	-	91.8	86.5	103.7	110.6	-	95.7
9月	117.8	107.1	108.9	92.8	-	102.9	95.5	-	-	96.4	88.3	101.5	101.7	-	93.7
10月	116.2	100.4	107.6	92.3	-	105.7	93.6	-	-	98.8	84.2	102.1	103.6	-	96.1
11月	110.3	98.8	106.3	92.5	-	105.2	98.7	-	-	101.7	82.4	100.5	95.1	-	95.3
12月	111.8	99.8	107.1	92.9	-	99.0	104.6	-	-	94.7	85.7	102.8	92.8	-	97.6
平成22年 1月	112.5	98.2	106.3	91.6	-	97.2	106.0	-	-	93.8	83.1	106.4	87.8	-	96.6
2月	109.5	100.4	105.0	92.7	-	101.3	102.5	-	-	95.8	85.7	109.1	86.7	-	97.3
3月	113.1	99.3	105.4	95.8	-	102.1	104.1	-	-	97.2	89.3	108.3	80.7	-	95.9
4月	109.4	99.6	96.3	96.8	-	106.1	98.5	-	-	104.1	92.9	103.4	91.3	-	97.8
5月	106.1	100.0	100.4	106.0	-	103.4	97.5	-	-	102.1	111.1	98.6	95.7	-	99.9
6月	105.4	99.8	98.6	97.6	-	101.1	99.8	-	-	99.7	94.7	97.8	101.9	-	99.9
7月	113.3	98.8	94.7	100.9	-	99.0	99.1	-	-	98.1	103.4	97.8	102.0	-	103.1
8月	97.9	98.6	93.2	103.4	-	99.4	100.5	-	-	100.6	106.9	97.1	102.3	-	99.6
9月	91.9	102.6	98.9	104.0	-	100.1	98.8	-	-	110.1	105.2	96.6	118.3	-	103.9
10月	82.1	101.4	98.2	100.7	-	100.3	97.2	-	-	100.0	101.5	95.3	107.3	-	101.9
11月	84.0	103.0	101.1	105.6	-	99.1	98.8	-	-	98.0	114.8	95.8	114.6	-	103.0
12月	77.6	98.1	101.7	103.4	-	93.9	96.7	-	-	96.1	111.9	96.4	113.5	-	100.7
平成23年 1月	79.4	101.6	103.1	106.0	-	96.5	98.2	-	-	90.5	118.8	103.2	122.5	-	102.3
2月	78.2	102.0	92.1	104.9	-	91.7	99.2	-	-	91.5	116.5	106.3	122.0	-	98.5
3月	81.2	107.0	81.4	105.0	-	86.4	101.4	-	-	90.2	116.4	108.0	88.7	-	90.7
4月	78.6	108.1	97.3	99.9	-	83.6	102.9	-	-	90.4	109.0	103.2	95.3	-	95.0
5月	78.3	109.2	98.3	102.5	-	90.2	101.2	-	-	90.8	111.8	99.4	102.4	-	96.8
6月	79.6	103.3	108.7	104.5	-	94.6	100.8	-	-	95.2	113.1	98.4	107.5	-	103.0
7月	79.9	104.5	111.6	104.0	-	97.0	100.4	-	-	102.9	107.1	102.1	121.7	-	103.8
8月	80.1	104.2	108.5	100.9	-	96.7	100.8	-	-	109.7	97.1	98.5	146.6	-	107.0
9月	81.5	102.6	108.7	99.3	-	97.9	99.4	-	-	108.6	95.8	98.8	171.4	-	110.5
10月	79.5	104.4	107.0	103.9	-	98.9	98.2	-	-	109.4	102.9	100.4	174.8	-	113.8
11月	77.4	105.5	104.3	103.1	-	97.6	96.7	-	-	112.9	102.7	100.9	165.9	-	110.6
12月	80.4	106.1	102.5	94.8	-	100.8	96.3	-	-	110.6	83.2	101.1	165.4	-	109.0
平成24年 1月	74.1	104.8	98.7	93.0	-	106.3	93.2	-	-	109.1	80.2	51.1	166.1	-	110.1
2月	70.3	105.4	106.9	92.6	-	92.7	91.7	-	-	105.5	85.8	56.7	168.2	-	113.8
3月	75.3	106.3	110.0	89.3	-	84.5	95.9	-	-	102.8	79.6	62.6	181.1	-	116.6
4月	77.0	107.1	99.4	97.1	-	92.4	97.1	-	-	104.5	95.7	64.8	194.3	-	116.5
5月	76.8	110.4	102.5	97.9	-	93.6	98.6	-	-	108.4	91.5	64.3	193.1	-	116.0
6月	75.9	114.4	90.7	100.6	-	92.4	99.0	-	-	108.7	98.6	61.0	196.0	-	114.5
7月	71.6	117.8	97.2	100.7	-	93.4	99.4	-	-	104.0	100.5	54.2	202.3	-	116.0
8月	77.3	116.0	104.9	100.0	-	92.4	98.1	-	-	100.4	102.4	50.1	185.7	-	116.9
9月	71.8	110.0	97.4	109.3	-	91.4	100.9	-	-	100.9	124.3	45.9	178.7	-	111.5
10月	73.8	106.6	102.0	103.8	-	89.0	102.8	-	-	100.9	108.5	41.5	169.2	-	111.3
11月	80.9	106.8	108.1	98.6	-	91.4	102.3	-	-	95.0	102.0	40.7	173.8	-	116.3
12月	76.3	108.1	108.7	105.1	-	90.6	104.3	-	-	100.3	111.6	43.1	185.7	-	119.4
平成25年 1月	69.6	113.3	116.6	108.8	-	84.4	99.1	-	-	103.0	120.9	51.6	167.9	-	117.2
2月	72.4	110.7	111.3	112.6	-	103.0	100.3	-	-	101.6	124.1	58.3	165.1	-	116.2
3月	76.6	114.7	110.1	118.8	-	109.2	101.0	-	-	101.0	136.7	64.3	158.8	-	116.4
4月	67.7	121.9	105.6	117.9	-	116.0	107.7	-	-	102.7	133.3	65.8	167.9	-	117.5
5月	67.4	121.0	82.3	124.7	-	109.4	117.3	-	-	102.2	143.5	66.2	170.8	-	113.5
6月	62.2	113.8	80.8	118.1	-	101.1	115.3	-	-	106.0	129.4	62.2	206.5	-	118.6
7月	65.1	116.1	84.3	112.0	-	101.9	111.6	-	-	106.6	116.8	56.2	182.2	-	113.8
8月	78.1	110.3	116.9	104.8	-	103.2	112.6	-	-	101.1	104.4	50.0	176.3	-	117.6
9月	75.2	112.7	127.1	105.2	-	107.4	114.0	-	-	91.7	110.9	45.3	154.9	-	115.8
10月	72.9	115.9	116.8	105.3	-	111.8	113.5	-	-	96.5	104.2	43.4	139.0	-	114.1

1. 業種・財分類別指数

		(4) 在庫季節調整指数(その3)						H22=100		
	最終需要財	投資財		消費財		消費財		生産財	鉱工業用生産財	その他用生産財
		資本財	建設財	消費財	耐久消費財	非耐久消費財				
ウエイト	3876.6	1670.4	809.1	861.3	2206.2	837.9	1368.3	6123.4	5418.3	705.1
平成20年	95.7	102.7	104.6	100.9	89.8	80.6	95.3	96.1	98.6	76.9
1月	98.5	105.1	111.8	99.6	92.9	84.1	97.6	96.4	98.4	80.9
2月	99.7	109.9	121.2	94.6	90.3	81.7	95.0	95.1	96.7	80.9
3月	99.2	110.0	124.0	97.4	91.0	82.0	96.0	93.6	95.6	80.9
4月	99.7	117.1	136.1	97.7	86.7	77.4	93.7	94.2	95.5	81.0
5月	100.7	118.7	145.2	91.2	87.6	79.6	92.3	92.8	94.5	80.3
6月	98.0	112.6	130.4	95.4	85.5	68.5	100.4	92.2	93.8	80.4
7月	96.7	114.9	135.1	95.9	82.3	70.5	88.6	94.1	95.9	79.9
8月	99.0	123.6	158.9	93.4	83.6	71.2	89.6	95.9	97.8	80.3
9月	93.8	105.4	122.3	92.2	84.6	74.7	90.7	97.7	100.3	77.8
10月	95.1	108.9	129.5	90.2	85.2	78.9	88.6	99.3	102.1	78.7
11月	94.6	106.4	128.8	88.2	85.9	80.6	89.0	98.8	101.3	79.1
12月	99.3	115.0	142.3	89.0	86.6	88.4	84.7	98.8	101.3	79.4
平成21年	101.1	116.2	144.0	89.1	89.1	92.2	87.2	99.0	101.6	77.9
1月	101.3	117.9	135.8	95.1	87.5	85.8	88.0	100.5	103.3	76.6
2月	113.8	104.7	115.4	95.8	120.2	166.9	91.1	95.4	98.7	74.0
3月	112.8	99.1	100.6	97.6	123.6	192.5	84.7	94.5	97.2	73.3
4月	96.2	97.8	98.4	97.5	95.9	113.0	85.9	95.0	97.5	75.2
5月	97.6	95.7	93.7	98.7	97.7	125.0	84.2	92.6	94.8	76.6
6月	98.1	98.9	97.4	101.0	97.2	115.2	85.1	93.8	96.1	74.7
7月	92.4	97.5	91.0	104.1	92.4	98.1	87.0	94.4	96.6	76.3
8月	101.0	104.8	101.7	109.1	98.1	112.8	88.2	92.7	94.6	78.5
9月	97.9	109.8	108.4	109.2	89.6	89.1	89.3	93.4	95.1	80.8
10月	99.7	111.2	113.1	109.2	91.0	92.5	89.6	95.9	97.1	87.0
11月	98.2	100.0	94.9	104.7	96.2	95.5	95.6	95.4	96.1	91.2
平成22年	95.2	98.3	89.6	107.9	92.2	89.4	94.0	98.5	98.5	96.9
1月	95.9	92.6	74.8	106.1	96.4	92.2	98.1	96.0	95.1	103.0
2月	93.3	91.4	80.4	101.8	94.5	88.1	98.5	101.7	103.1	96.6
3月	100.6	96.6	90.9	102.2	103.8	109.3	101.9	100.3	99.6	104.8
4月	100.9	93.9	86.8	101.6	107.2	116.0	102.1	99.6	98.5	100.1
5月	104.0	100.9	103.9	98.7	104.3	116.4	102.7	101.8	102.5	99.1
6月	99.7	99.3	103.0	96.7	99.1	99.4	98.6	99.2	98.9	100.9
7月	101.8	109.8	119.2	102.6	100.3	90.1	102.2	105.1	105.1	102.2
8月	103.3	110.5	130.9	94.8	98.7	92.7	101.5	100.8	100.7	102.6
9月	103.7	103.7	114.9	92.5	103.9	103.9	103.3	102.2	102.2	103.4
10月	101.8	103.2	116.5	91.7	101.2	100.5	101.0	99.6	99.9	98.1
11月	104.2	101.4	110.5	92.3	105.5	105.0	104.4	101.2	102.0	95.3
平成23年	99.3	97.2	102.6	92.1	100.2	102.3	99.9	98.1	99.8	83.1
1月	95.2	97.6	104.8	87.1	92.1	98.3	88.3	88.3	90.2	74.2
2月	102.3	101.1	109.3	95.2	102.9	110.8	98.2	91.1	91.3	96.1
3月	98.9	100.7	111.4	89.3	97.3	89.6	103.1	95.9	96.6	92.4
4月	101.3	100.3	110.1	90.3	102.3	93.7	107.4	104.7	103.1	107.6
5月	97.6	97.3	100.4	94.9	96.0	87.5	108.4	106.9	106.1	115.7
6月	102.9	89.7	88.4	91.9	112.4	107.0	115.6	109.2	110.7	96.3
7月	109.0	91.5	91.5	92.2	126.5	126.5	120.2	111.6	112.4	99.3
8月	111.7	91.7	92.0	93.0	128.1	141.5	117.6	114.9	115.5	111.7
9月	105.9	94.0	91.5	94.8	114.6	113.5	114.6	113.0	113.9	107.0
10月	96.7	94.9	93.4	95.1	98.5	75.3	114.1	115.9	117.2	107.6
11月	99.0	94.6	94.6	94.5	101.4	83.6	111.1	117.5	118.9	108.0
平成24年	103.5	95.6	96.4	95.0	108.9	85.7	122.8	120.2	120.9	113.2
1月	101.3	95.0	93.5	94.2	104.5	81.3	116.7	125.6	126.2	124.5
2月	100.2	98.0	100.8	96.6	101.5	80.8	114.8	127.4	131.1	103.9
3月	100.6	97.0	95.9	97.5	103.0	81.4	116.8	126.2	130.5	96.5
4月	99.7	97.1	96.0	98.2	101.6	82.3	113.2	125.0	130.2	81.7
5月	102.2	96.3	95.9	97.6	104.7	86.5	124.4	123.9	129.4	87.1
6月	103.3	101.9	105.5	99.4	103.8	81.7	117.5	125.0	128.5	96.7
7月	99.2	96.1	91.2	100.7	104.5	89.1	108.3	119.8	121.4	100.3
8月	97.1	95.2	92.0	99.3	100.6	79.1	113.1	120.6	124.4	91.1
9月	103.5	98.7	95.3	100.7	107.5	81.1	123.4	124.0	127.2	100.4
10月	107.4	102.7	99.1	104.3	111.7	89.3	126.4	126.2	129.3	102.9
11月	108.1	102.8	103.2	102.3	111.4	90.9	122.5	123.2	125.4	106.3
平成25年	115.7	104.1	104.8	103.8	124.0	118.0	128.7	116.7	119.6	92.3
1月	119.0	109.5	108.9	107.3	124.4	116.8	128.2	115.1	118.3	93.0
2月	114.1	107.6	117.2	100.3	118.6	96.5	132.9	120.1	125.1	85.6
3月	101.1	96.8	96.2	97.0	104.2	113.4	100.3	121.7	126.4	89.2
4月	102.3	95.6	94.9	96.4	107.3	115.1	103.2	130.2	135.2	88.1
5月	100.0	90.0	80.2	100.9	105.4	98.0	117.8	121.9	126.7	89.7
6月	104.9	89.6	74.4	105.1	116.2	96.4	128.4	125.2	127.7	104.5
7月	102.4	86.0	69.7	100.3	118.0	88.2	130.1	124.7	122.4	136.1
8月	102.7	91.1	72.1	108.6	113.4	83.3	131.1	121.5	121.3	125.4

2. 年次・四半期別指数

(1) 業種・財分類別指数(その1)

		製造工業		業種・財分類別指数												
		鉄鋼業	非鉄金属工業	金属製品工業	はん用・生産用・業務用機械工業	電気機械工業	情報通信機械工業	電子部品・デバイス工業	輸送機械工業	窯業・土石製品工業	化学工業	石油・石炭製品工業	プラスチック製品工業			
生産原指数	平成20年	I	110.3	110.3	139.5	125.9	118.1	124.2	130.2	122.7	107.5	105.8	100.8	80.0	105.5	78.5
		II	103.7	103.6	142.4	123.8	129.0	111.1	125.9	101.5	99.0	100.7	103.6	76.4	81.4	86.7
		III	105.5	105.4	144.3	130.5	126.3	110.7	118.2	108.0	107.8	109.1	102.2	78.5	98.3	92.1
		IV	97.9	97.9	111.2	118.7	104.5	111.0	112.2	98.3	88.7	83.6	83.2	85.0	147.9	88.1
	平成21年	I	78.3	78.3	64.2	97.3	83.7	83.0	81.5	86.2	66.7	52.5	56.0	78.0	60.9	65.5
		II	80.2	80.2	66.5	94.7	97.8	75.3	84.6	80.0	73.5	64.7	74.0	69.5	81.0	78.5
		III	87.9	87.9	78.9	102.1	97.8	69.5	104.4	91.5	96.1	78.9	90.0	69.4	123.2	84.8
		IV	93.7	93.7	83.0	102.0	88.0	83.0	105.0	92.3	96.1	84.8	97.7	84.7	167.3	89.4
	平成22年	I	96.3	96.3	93.3	95.8	88.8	86.0	94.9	117.8	92.5	94.1	94.0	97.2	94.5	90.5
		II	100.0	100.0	101.0	98.3	90.3	107.2	97.3	93.8	98.0	101.7	101.8	99.9	61.9	100.6
		III	102.4	102.4	104.9	106.3	114.2	106.7	102.0	103.7	104.5	103.3	102.7	97.3	95.0	108.5
		IV	101.3	101.3	100.7	99.6	106.8	100.1	105.9	84.8	105.0	100.9	101.4	105.6	148.5	100.4
	平成23年	I	94.4	94.4	90.5	88.2	81.3	112.2	101.2	70.5	98.8	89.0	84.4	102.0	43.9	77.6
		II	93.6	93.6	90.0	87.5	110.2	122.3	101.7	59.0	87.3	86.8	88.1	91.3	81.7	82.2
		III	104.5	104.5	103.8	97.6	119.3	135.3	102.9	91.8	110.0	104.6	86.3	92.6	81.4	89.2
		IV	98.8	98.7	114.6	98.9	107.3	109.3	102.5	75.5	95.2	109.6	81.8	106.8	177.4	85.1
	平成24年	I	96.7	96.7	104.2	94.2	98.5	108.1	99.5	99.5	90.5	111.3	65.0	105.9	66.3	66.3
		II	98.0	98.0	108.4	87.8	107.6	112.8	93.8	80.8	96.0	106.5	79.4	99.9	102.8	76.1
		III	101.1	101.2	108.9	81.9	113.7	110.6	88.8	95.6	116.1	100.9	77.0	96.5	134.1	78.7
		IV	96.8	96.8	106.8	81.7	103.0	85.2	101.3	89.5	101.8	95.6	74.9	110.5	229.2	82.8
平成25年	I	90.8	90.8	93.8	75.1	103.6	74.7	95.0	100.0	92.5	97.1	72.6	112.1	89.9	66.6	
	II	90.5	90.5	91.7	77.8	107.5	87.7	88.0	82.8	85.8	101.0	83.5	107.2	126.4	77.4	
	III	99.2	99.3	102.0	76.9	120.1	102.9	99.0	107.9	94.9	106.9	90.3	111.4	187.5	84.0	
生産季節調整指数	平成20年	I	110.7	110.7	144.3	129.0	126.3	122.3	135.4	112.5	108.5	106.2	106.8	79.6	158.9	89.2
		II	106.2	106.2	144.2	127.6	125.8	111.0	128.4	112.5	104.4	104.4	105.1	78.8	103.4	86.1
		III	103.2	103.1	138.3	126.2	117.7	108.9	116.9	103.1	100.2	104.7	97.3	81.9	101.8	87.0
		IV	97.0	96.9	108.7	115.0	106.7	114.8	106.3	104.9	88.4	82.3	79.8	81.7	97.4	83.2
	平成21年	I	79.4	79.4	68.1	100.9	91.8	82.0	85.4	77.6	69.0	54.2	60.9	75.1	100.4	74.8
		II	82.0	82.0	67.0	97.2	95.9	74.2	86.6	87.8	77.3	66.4	74.3	71.5	99.7	79.0
		III	86.1	86.1	75.7	98.7	91.8	69.1	105.0	87.4	88.9	76.0	85.2	73.2	124.9	80.4
		IV	92.9	92.9	81.9	99.3	89.0	86.8	99.8	98.1	96.1	84.0	94.0	81.9	111.5	84.2
	平成22年	I	98.1	98.1	98.5	99.0	96.6	87.5	99.1	106.0	96.2	96.7	103.7	92.5	142.3	104.5
		II	102.0	102.1	101.6	100.8	88.0	104.4	99.8	103.6	103.3	104.0	101.8	102.5	77.0	101.5
		III	99.7	99.7	100.7	103.1	105.2	103.6	101.8	99.1	95.9	99.6	97.5	103.4	98.7	101.8
		IV	100.8	100.7	99.4	97.4	109.4	106.3	100.9	91.2	105.3	100.4	97.7	102.1	98.9	94.2
	平成23年	I	96.7	96.7	96.0	91.5	90.1	113.6	103.9	63.7	104.0	92.0	94.1	97.0	83.4	89.1
		II	95.0	95.0	89.9	89.1	107.8	117.1	104.2	65.0	91.9	87.5	87.4	93.5	102.7	83.2
		III	101.7	101.6	100.4	94.9	110.1	131.3	103.2	86.5	100.4	101.5	82.1	98.7	84.9	83.8
		IV	98.8	98.8	114.0	97.1	109.7	117.7	99.2	80.9	95.8	110.0	79.2	103.2	115.7	79.8
	平成24年	I	98.0	98.0	107.5	96.3	106.7	108.8	100.5	90.7	93.5	111.7	70.8	102.3	104.3	75.2
		II	99.0	99.0	108.2	89.7	104.9	107.9	95.3	89.2	100.6	108.1	78.8	101.9	119.9	76.5
		III	98.3	98.4	106.3	80.0	106.2	106.9	89.5	90.1	105.7	98.7	73.9	102.9	143.2	73.7
		IV	96.4	96.5	104.6	79.9	105.3	92.8	96.0	96.0	102.7	95.0	72.0	106.7	156.4	76.3
平成25年	I	93.0	93.0	99.1	77.4	113.7	75.7	97.9	89.7	97.3	99.6	80.8	107.1	119.1	77.1	
	II	91.6	91.6	91.6	79.6	104.7	84.4	89.3	92.2	90.2	102.3	82.7	109.5	155.2	77.9	
	III	96.4	96.4	98.9	74.8	110.8	99.4	99.9	101.6	86.4	104.0	86.0	119.4	199.3	79.0	
在庫原指数	平成20年	I	96.6	96.8	133.0	120.7	63.5	105.1	-	58.2	120.4	88.6	127.6	71.5	-	77.5
		II	96.3	96.8	121.3	128.8	77.5	129.4	-	56.6	101.2	89.7	113.9	76.1	-	84.0
		III	96.9	97.0	117.7	127.0	95.0	134.9	-	58.8	104.5	86.9	117.9	76.3	-	84.0
		IV	95.6	95.2	111.0	114.8	87.2	111.9	-	62.2	121.1	82.3	116.7	70.0	-	76.4
	平成21年	I	99.5	99.4	96.9	129.5	80.3	131.3	-	63.6	144.9	75.7	94.0	67.6	-	68.8
		II	100.3	100.4	91.8	137.8	91.7	100.8	-	201.1	110.0	85.3	97.0	64.2	-	75.1
		III	96.0	95.9	105.4	135.8	91.6	92.5	-	133.4	98.9	81.6	116.4	65.5	-	80.5
		IV	94.8	94.3	89.9	115.6	96.3	97.8	-	97.4	95.8	76.7	129.4	69.4	-	84.9
	平成22年	I	95.9	95.8	93.4	101.0	103.9	84.5	-	72.5	94.1	101.3	102.7	87.6	-	97.1
		II	100.1	100.4	102.3	99.5	97.9	88.2	-	95.4	94.7	114.0	99.7	105.5	-	103.2
		III	103.8	103.8	104.0	111.5	102.5	115.2	-	131.1	97.5	102.0	100.5	108.8	-	104.1
		IV	100.2	100.0	100.3	87.9	95.7	112.1	-	101.1	113.7	82.7	97.0	98.1	-	95.5
	平成23年	I	96.3	96.3	106.6	95.4	88.4	96.2	-	105.7	117.3	87.0	96.4	87.8	-	79.0
		II	99.2	99.4	110.0	100.2	99.3	106.7	-	94.5	102.7	87.9	97.5	91.6	-	92.8
		III	108.9	108.9	111.4	110.2	92.6	89.6	-	124.0	154.5	89.4	103.8	110.4	-	98.6
		IV	109.2	109.0	122.0	86.0	94.9	88.8	-	133.5	177.9	79.0	106.9	120.0	-	82.0
	平成24年	I	112.4	113.3	117.8	111.9	87.7	93.9	-	89.4	206.8	81.4	109.6	124.5	-	90.6
		II	116.6	117.5	121.9	103.8	98.8	92.1	-	130.9	214.7	85.3	123.5	119.5	-	92.1
		III	117.0	117.9	123.5	96.3	105.6	96.2	-	135.4	209.5	85.9	123.7	125.4	-	89.5
		IV	113.5	114.4	132.2	90.8	109.4	81.3	-	83.3	204.8	72.0	133.2	137.7	-	95.4
平成25年	I	115.5	116.4	133.0	82.9	128.8	98.5	-	119.0	185.3	63.8	111.3	146.6	-	88.7	
	II	117.5	118.4	133.0	76.9	116.8	99.0	-	92.7	210.4	68.6	106.7	151.2	-	102.1	
	III	117.9	118.9	133.5	77.1	111.7	70.6	-	88.5	202.3	75.5	128.5	154.9	-	115.9	
在庫季節調整指数	平成20年	I	96.8	96.9	136.4	123.7	68.4	106.6	-	62.4	108.0	87.4	137.2	73.7	-	82.2
		II	95.6	95.7	122.9	124.2	76.1	124.3	-	55.9	105.6	86.2	120.9	73.8	-	82.7
		III	95.8	95.9	114.5	121.1	90.1	130.4	-	54.4	110.6	86.9	110.6	74.0	-	80.6
		IV	97.2	97.1	110.4	122.7	87.1	118.8	-	63.4	122.2	87.0	110.7	72.2	-	76.6
	平成21年	I	99.9	99.8	98.9	132.0	86.7	132.7	-	71.2	131.4	75.1	100.5	69.1	-	72.8
		II	99.4	99.3	92.5	133.0	90.0	98.2	-	195.5	114.9	82.1	101.7	62.8	-	73.8
		III	94.7	94.6	103.1	129.2	87.3	90.6	-	118.1	103.6	80.6	110.4	63.8	-	77.1
		IV	96.3	96.2	89.4	124.8	96.1	101.8	-	101.1	96.3	81.2	122.7	71.7	-	85.7
	平成22年	I	96.6	96.5	95.1	102.8	111.1	84.9	-	82.1	86.2	101.3	109.2	88.8	-	102.5
		II	99.2	99.2	103.0	95.9	96.1	85.6	-	91.1	99.3	109.9	103.5	104.0	-	101.2
		III	102.2	102.3	102.3	106.1	98.6	114.2	-	121.6	100.9	99.6	96.5	106.3	-	99.6
		IV	101.9	101.9	99.6	95.6	95.7	114.8	-	104.7	114.1	88.3	92.3	100.4	-	97.0
	平成23年	I														

2. 年次・四半期別指数

(1) 業種・財分類別指数(その2)

		業種				財分類						電気機械工業(旧分類)	公益事業	産業総合		
		パルプ・紙・紙加工工業	繊維工業	食料品工業	その他工業	ゴム製品工業	皮革製品工業	家具工業	印刷業	木材・木製品工業	その他製品工業				鉱業	
生産原指数	平成20年	I	75.9	133.8	102.6	131.1	121.6	147.7	180.2	120.5	110.9	107.1	110.4	113.7	117.4	110.5
		II	90.9	134.1	99.7	116.5	136.5	132.3	104.2	109.0	144.9	110.2	117.5	102.8	126.8	104.4
		III	110.0	123.0	92.5	111.0	127.1	123.7	101.5	103.3	152.6	99.5	140.5	109.1	99.3	105.3
		IV	109.8	114.3	103.9	106.1	105.4	100.4	102.6	114.6	129.3	89.1	117.3	93.7	90.3	97.6
	平成21年	I	68.5	103.1	99.6	93.6	76.7	71.3	108.0	110.1	79.1	82.1	73.6	73.0	99.4	79.0
		II	87.8	108.7	97.2	87.7	95.4	76.3	73.4	102.9	106.1	74.8	77.4	76.4	116.0	81.4
		III	107.9	99.6	89.8	94.0	93.4	93.8	97.6	99.6	115.4	73.0	108.3	96.0	94.2	88.1
		IV	112.7	99.0	101.1	101.1	99.1	112.3	138.2	82.1	106.7	89.2	103.8	96.3	71.2	93.0
	平成22年	I	81.0	102.2	100.8	107.0	102.3	97.3	119.4	125.6	73.8	92.7	83.8	98.7	113.0	96.8
		II	98.5	106.6	99.5	101.1	102.2	103.0	79.0	111.5	108.8	98.6	89.0	96.9	115.8	100.6
		III	114.3	96.9	95.3	93.0	100.1	101.6	105.6	70.5	111.5	100.3	119.1	104.0	94.3	102.1
		IV	106.2	94.3	104.4	98.9	95.4	98.2	96.0	92.4	105.9	108.3	108.0	100.4	76.9	100.5
	平成23年	I	78.8	96.8	97.2	89.2	93.1	98.4	104.0	63.7	95.6	104.9	77.0	92.3	104.6	94.7
		II	110.4	100.7	102.9	88.9	81.3	87.6	82.1	70.9	141.6	97.7	85.2	82.3	131.2	94.9
		III	114.1	94.1	97.2	88.1	82.3	103.9	82.3	77.6	141.3	73.9	114.7	104.9	124.6	105.2
		IV	106.4	95.1	102.9	103.9	90.1	131.5	96.1	103.2	130.7	83.0	110.6	91.4	119.4	99.5
	平成24年	I	83.3	99.9	101.8	100.5	80.6	120.5	101.7	104.9	107.3	80.3	89.8	93.7	112.0	97.2
		II	94.7	98.2	101.0	112.5	74.3	124.8	91.5	115.8	143.0	108.7	88.4	92.2	142.0	99.4
		III	106.3	95.3	90.3	112.8	71.5	120.0	125.4	101.0	135.5	111.6	79.6	108.1	103.6	101.3
		IV	104.5	96.1	105.1	107.0	60.4	96.2	98.9	111.6	130.7	110.8	92.1	98.8	106.3	97.1
平成25年	I	79.6	94.6	97.6	98.8	54.9	91.9	104.2	94.9	109.6	106.6	84.1	94.6	114.4	91.6	
	II	87.5	96.3	96.7	96.8	58.5	96.6	94.3	105.6	129.7	76.7	79.3	85.3	135.9	92.1	
	III	105.2	99.9	94.4	102.9	59.6	100.6	127.0	104.3	138.1	73.3	81.9	98.5	117.3	99.9	
	IV															
生産季節調整指数	平成20年	I	95.3	133.3	98.3	128.4	124.6	147.4	158.4	113.9	140.8	105.3	129.2	113.0	118.9	111.1
		II	93.7	128.8	100.0	118.8	133.6	136.3	118.9	110.3	133.4	107.8	121.9	109.3	105.8	106.3
		III	97.1	125.1	99.4	114.9	128.3	124.1	105.3	113.2	138.0	101.7	123.5	102.5	98.1	103.0
		IV	99.6	117.7	99.9	102.0	105.1	96.3	99.4	107.7	125.1	88.7	110.3	93.8	111.5	97.2
	平成21年	I	87.4	103.4	97.4	92.8	77.8	72.6	96.5	106.5	101.1	83.9	86.4	73.7	98.2	80.2
		II	90.4	104.8	97.0	89.1	93.8	78.2	84.9	100.8	97.8	72.8	82.4	81.1	96.1	82.7
		III	95.8	102.4	96.3	97.1	93.3	93.7	99.9	107.3	104.1	76.4	96.9	90.0	93.6	86.4
		IV	102.9	102.1	97.5	97.2	98.8	107.3	135.9	76.8	104.1	88.9	98.5	96.4	89.6	92.6
	平成22年	I	102.4	101.9	99.1	106.4	103.5	99.3	106.5	120.4	94.6	95.3	97.1	100.0	111.3	98.6
		II	101.0	102.6	98.5	102.7	101.5	106.3	92.7	108.7	99.8	95.1	94.2	103.2	96.8	101.8
		III	100.5	99.1	101.8	96.0	100.8	101.1	106.2	77.7	101.3	104.8	106.2	96.9	95.5	99.6
		IV	97.9	97.4	101.0	95.1	94.7	93.9	97.4	87.2	103.6	108.2	101.5	100.5	95.2	100.4
	平成23年	I	98.5	95.8	96.1	90.0	93.5	101.4	93.5	63.7	121.8	106.8	88.2	94.5	102.9	96.9
		II	113.1	97.1	101.4	89.4	81.2	90.1	92.5	68.6	129.0	93.3	90.1	87.5	109.5	95.6
		III	100.6	96.6	103.8	90.7	82.3	102.5	80.7	86.0	128.9	77.1	103.5	97.2	128.6	102.5
		IV	99.0	98.6	100.4	99.9	89.6	126.1	98.5	96.8	127.4	83.9	104.3	92.0	148.7	100.0
	平成24年	I	102.2	98.0	98.9	100.6	81.5	123.3	90.0	102.7	134.0	78.5	100.5	94.7	112.2	98.5
		II	96.2	94.0	99.1	113.0	74.6	127.5	102.8	114.4	130.9	101.8	93.7	97.6	118.6	99.7
		III	93.9	97.7	96.5	115.8	72.3	118.1	119.8	114.2	123.5	116.0	72.2	100.1	103.4	98.7
		IV	96.3	98.4	102.0	103.7	59.2	92.9	103.7	107.3	128.5	110.4	87.4	99.3	128.7	97.2
平成25年	I	100.0	93.9	96.5	99.8	55.0	94.3	93.0	93.5	139.0	110.1	96.3	96.7	113.5	93.7	
	II	88.9	92.1	94.9	97.4	58.7	99.0	105.5	105.2	118.8	72.1	83.7	90.6	113.8	92.5	
	III	92.9	102.8	100.7	105.4	59.7	99.3	121.4	115.0	126.7	76.9	74.5	91.0	119.6	97.3	
	IV															
在庫原指数	平成20年	I	109.7	111.5	95.0	99.9	-	121.4	103.5	-	88.0	100.2	84.6	104.0	-	96.6
		II	100.7	104.9	97.2	95.8	-	99.2	99.8	-	90.0	96.9	65.7	89.4	-	96.3
		III	107.1	105.7	91.9	90.5	-	124.2	103.2	-	86.7	80.2	94.3	92.5	-	96.9
		IV	122.3	108.0	94.9	87.7	-	118.2	101.0	-	73.5	83.9	121.8	105.5	-	95.6
	平成21年	I	122.5	107.7	104.9	93.2	-	88.1	103.4	-	88.0	93.5	103.8	123.4	-	99.5
		II	117.3	99.7	110.6	93.4	-	83.9	94.7	-	100.1	91.2	88.0	134.1	-	100.3
		III	114.3	105.4	104.6	92.2	-	110.6	93.2	-	95.3	85.9	106.7	108.0	-	96.0
		IV	118.1	99.9	101.7	93.7	-	125.0	100.0	-	94.2	83.9	123.9	96.3	-	94.8
	平成22年	I	112.6	98.6	107.9	92.5	-	90.5	107.3	-	92.4	87.5	101.3	88.4	-	95.9
		II	103.2	98.1	104.2	98.9	-	81.9	95.7	-	107.1	99.4	80.0	94.9	-	100.1
		III	99.4	102.4	92.4	104.0	-	108.1	98.5	-	105.4	104.4	101.4	106.3	-	103.8
		IV	84.8	100.9	95.4	104.6	-	119.5	98.5	-	95.2	108.7	117.3	110.4	-	100.2
	平成23年	I	79.8	102.3	94.0	103.1	-	83.1	102.5	-	86.1	117.5	97.5	114.3	-	96.3
		II	76.4	105.3	107.5	101.5	-	71.0	98.8	-	96.5	112.3	81.2	100.5	-	99.2
		III	79.6	106.7	105.7	103.5	-	105.9	99.2	-	110.4	100.6	104.3	146.4	-	108.9
		IV	82.3	105.1	99.8	101.9	-	122.0	97.9	-	108.7	95.1	124.0	166.1	-	109.2
	平成24年	I	73.2	103.8	108.1	89.2	-	86.4	96.1	-	99.3	81.5	51.2	175.8	-	112.4
		II	74.3	109.5	103.1	97.8	-	72.6	95.7	-	112.0	96.4	51.6	192.5	-	116.6
		III	72.8	118.4	96.0	105.8	-	100.9	98.6	-	105.4	109.8	52.2	190.0	-	117.0
		IV	80.0	106.7	101.2	103.8	-	111.7	104.0	-	97.3	105.5	51.5	172.7	-	113.5
平成25年	I	72.8	111.1	115.3	110.1	-	85.7	102.9	-	95.7	126.4	52.3	167.8	-	115.5	
	II	63.9	117.4	94.4	119.3	-	84.4	110.5	-	108.3	136.7	52.7	179.3	-	117.5	
	III	72.1	116.7	104.9	110.0	-	113.9	111.8	-	103.4	112.2	52.6	172.2	-	117.9	
	IV															
在庫季節調整指数	平成20年	I	106.0	111.7	93.4	97.9	-	130.7	100.7	-	88.0	95.3	88.5	97.5	-	96.8
		II	105.7	106.8	91.7	98.5	-	126.0	103.5	-	85.1	99.8	83.8	91.1	-	95.6
		III	110.4	103.5	94.3	90.2	-	114.7	104.1	-	85.7	81.9	89.6	95.6	-	95.8
		IV	116.8	108.0	100.4	86.8	-	98.7	99.7	-	77.9	83.6	100.6	106.6	-	97.2
	平成21年	I	120.1	108.0	102.8	92.9	-	95.8	100.4	-	89.4	90.5	109.4	117		

2. 年次・四半期別指数

(1) 業種・財分類別指数(その3)

H22=100

		最終需要財	投資財		消費財				生産財			
			資本財	建設財	消費財	消費財		生産財	鉱工業用生産財	その他用生産財		
						耐久消費財	非耐久消費財					
生産原指数	平成20年	I	117.7	138.5	145.0	112.7	106.0	106.1	106.0	105.5	107.4	91.7
		II	105.5	125.5	125.8	124.5	94.3	81.9	101.7	102.5	104.2	89.6
		III	105.0	129.5	128.6	133.3	91.2	83.6	95.8	105.8	108.6	85.0
		IV	107.0	123.2	123.0	123.9	97.8	88.1	103.7	92.1	92.3	91.1
	平成21年	I	94.2	100.2	103.4	87.8	90.8	76.9	99.2	68.2	65.9	85.5
		II	87.9	97.2	95.9	102.1	82.8	64.4	93.8	75.2	74.4	81.1
		III	87.8	91.2	85.9	112.1	85.8	80.9	88.8	87.9	89.5	76.3
		IV	94.9	92.6	88.0	110.9	96.2	90.9	99.3	93.0	94.3	82.8
	平成22年	I	98.5	91.0	92.0	87.2	102.7	107.1	100.1	94.8	93.2	106.8
		II	98.7	97.6	99.5	89.9	99.2	99.2	99.3	100.9	100.5	104.2
		III	102.4	112.3	112.4	111.6	96.8	97.4	96.5	102.5	104.2	89.3
		IV	100.5	99.1	96.0	111.3	101.2	96.4	104.1	101.8	102.1	99.6
	平成23年	I	99.3	100.9	106.6	78.7	98.4	97.6	98.8	91.3	91.3	90.8
		II	101.0	104.8	104.7	105.2	98.9	98.4	99.2	88.8	88.3	92.9
		III	112.1	104.5	101.5	116.4	116.4	146.4	98.3	99.6	101.7	84.1
		IV	100.9	101.7	96.1	123.8	100.5	100.6	100.5	97.4	96.5	103.6
	平成24年	I	104.9	105.0	107.6	94.6	104.9	106.0	104.1	91.5	90.2	100.6
		II	102.2	105.0	103.8	110.2	100.6	98.0	102.2	95.3	94.8	98.4
		III	103.0	111.6	108.6	123.9	98.1	107.7	92.4	100.0	101.0	92.6
		IV	98.4	106.5	100.9	128.7	93.8	76.4	104.3	95.8	94.8	103.5
	平成25年	I	94.9	97.5	95.0	107.2	93.4	82.4	100.1	88.2	86.6	99.6
		II	94.2	98.8	94.3	116.6	91.5	75.7	101.1	88.2	87.2	96.0
		III	106.6	121.9	118.3	136.5	98.0	97.5	98.3	94.5	93.8	99.7
		IV										
生産季節調整指数	平成20年	I	114.8	138.1	139.5	130.2	101.6	99.6	101.6	108.2	110.6	90.6
		II	109.5	129.1	129.4	126.4	97.8	89.8	102.5	104.4	106.7	88.2
		III	104.1	123.7	124.2	124.4	93.8	81.8	101.6	102.3	103.8	91.0
		IV	107.3	126.0	129.7	113.6	96.9	90.9	100.7	90.2	90.4	88.8
	平成21年	I	92.0	100.1	99.2	103.9	87.1	71.4	96.5	71.0	69.3	83.5
		II	90.8	99.4	97.6	103.8	85.3	69.6	94.0	76.6	76.1	79.7
		III	87.4	88.6	84.9	104.6	87.7	78.7	94.0	85.1	85.4	82.6
		IV	95.5	95.2	93.3	101.5	95.5	93.6	96.7	91.2	92.7	80.9
	平成22年	I	97.0	92.7	90.3	102.6	99.1	100.5	97.7	99.0	98.3	103.3
		II	101.1	98.7	100.3	90.8	101.8	107.3	98.8	102.7	102.7	102.0
		III	101.1	108.1	110.0	103.6	97.9	93.2	102.0	98.7	98.9	97.1
		IV	101.9	103.1	103.1	102.1	101.5	100.9	101.6	100.0	100.6	97.4
	平成23年	I	97.9	100.8	101.8	94.4	96.0	93.1	97.2	95.9	97.0	87.6
		II	102.6	105.4	104.7	106.6	100.6	103.9	98.3	90.1	89.9	90.8
		III	110.5	101.0	99.6	107.5	116.6	137.4	103.9	95.9	96.3	91.9
		IV	103.2	106.6	104.5	113.6	101.6	106.4	98.7	96.1	95.7	101.2
	平成24年	I	103.2	102.6	100.7	111.5	103.0	104.1	101.3	94.7	94.2	97.6
		II	103.1	104.5	102.6	111.5	101.8	103.4	100.9	96.3	96.2	95.9
		III	101.3	107.9	106.3	115.6	97.5	99.1	97.9	96.4	95.8	101.5
		IV	100.5	111.7	109.7	118.5	95.2	81.7	102.2	94.0	93.5	100.3
	平成25年	I	93.8	97.3	91.1	126.8	91.4	78.7	98.6	92.6	91.9	96.7
		II	95.2	98.9	94.0	118.0	92.8	80.3	99.9	89.3	88.6	93.5
		III	104.8	118.2	116.3	126.5	97.4	89.7	103.7	91.0	88.8	109.2
		IV										
在庫原指数	平成20年	I	95.9	102.3	111.1	94.1	91.1	82.5	96.4	97.0	99.7	76.3
		II	101.9	118.5	143.4	95.2	89.3	78.1	96.2	92.8	93.8	85.3
		III	100.8	122.9	149.3	98.1	84.0	70.3	92.5	94.5	95.9	83.7
		IV	92.0	102.2	113.5	91.6	84.3	79.7	87.2	97.8	101.0	73.6
	平成21年	I	97.9	112.7	140.3	86.7	86.7	86.5	86.8	100.5	103.8	75.4
		II	109.9	103.0	109.2	97.1	115.2	157.1	89.5	94.1	96.1	78.3
		III	98.7	101.5	98.7	104.2	96.4	114.9	85.1	94.4	96.4	78.6
		IV	97.4	104.4	97.4	111.0	92.2	100.9	86.9	93.1	95.1	77.0
	平成22年	I	93.4	94.3	87.1	101.2	92.7	87.6	95.8	97.5	97.8	94.7
		II	100.8	96.4	90.3	102.2	104.2	104.9	103.7	99.6	98.8	106.1
		III	104.4	106.9	112.2	102.0	102.5	105.1	100.9	103.3	103.3	103.7
		IV	101.4	102.3	110.5	94.7	100.7	102.4	99.6	99.6	100.1	95.5
	平成23年	I	96.1	96.1	106.6	86.3	96.1	94.4	97.1	96.4	98.2	82.3
		II	103.2	103.3	115.2	92.0	103.0	98.5	105.8	96.6	95.7	104.2
		III	105.8	96.0	96.7	95.4	113.2	110.7	114.7	110.9	111.4	106.6
		IV	103.8	90.4	84.6	95.8	113.9	115.5	112.9	112.6	114.0	102.6
	平成24年	I	97.5	92.6	95.2	90.2	101.2	76.5	116.4	121.9	123.0	113.5
		II	102.2	100.0	102.1	98.0	104.0	81.2	117.9	125.7	129.3	97.8
		III	104.3	101.3	100.8	101.7	106.5	89.9	116.8	125.0	128.8	96.5
		IV	101.6	95.5	87.5	103.0	106.2	87.0	118.1	121.1	124.8	92.8
	平成25年	I	110.0	102.6	105.8	99.6	115.7	98.9	125.9	118.9	122.0	95.2
		II	107.9	102.5	106.8	98.4	112.1	107.7	114.7	123.5	127.6	92.1
		III	105.1	91.5	77.4	104.6	115.4	98.8	125.7	126.0	127.9	111.8
		IV										
在庫季節調整指数	平成20年	I	98.0	105.9	112.5	98.4	91.0	82.1	96.0	95.9	97.9	79.6
		II	99.9	115.3	135.1	95.4	88.4	79.7	94.0	93.5	95.2	80.7
		III	97.9	117.0	141.5	94.9	83.8	70.1	92.9	94.1	95.8	80.2
		IV	94.5	106.9	126.9	90.2	85.2	78.1	89.4	98.6	101.2	78.5
	平成21年	I	100.6	116.4	140.7	91.1	87.7	88.8	86.6	99.4	102.1	78.0
		II	107.6	100.5	104.8	97.0	113.2	157.5	87.2	95.0	97.8	74.2
		III	96.0	97.4	94.0	101.3	95.8	112.8	85.4	93.6	95.8	75.9
		IV	99.5	108.6	107.7	109.2	92.9	98.1	89.0	94.0	95.6	82.1
	平成22年	I	96.4	97.0	86.4	106.2	94.9	92.4	95.9	96.6	96.6	97.0
		II	98.3	94.0	86.0	101.9	101.8	104.5	100.8	100.5	100.4	100.5
		III	101.8	103.3	108.7	99.3	101.2	102.0	101.2	102.0	102.2	100.7
		IV	102.9	105.8	120.8	93.0	101.3	99.0	101.9	100.9	100.9	101.4
	平成23年	I	99.6	98.7	106.0	90.5	99.3	101.9	97.5	95.9	97.3	84.2
		II	100.8	100.7	110.3	91.6	100.8	98.0	102.9	97.2	97.0	98.7
		III	103.2	92.8	93.4	93.0	111.6	107.0	114.7	109.2	109.7	103.8
		IV	104.8	93.5	92.3	94.3	113.7	110.1	115.4	114.6	115.5	108.8
	平成24年	I	101.3	95.1	94.8	94.6	104.9	83.5	116.9	121.1	122.0	115.2
		II	100.2	97.4	97.6	97.4	102.0	81.5	114.9	126.2	130.6	94.0
		III	101.6	98.1	97.5	99.2	104.3	85.8	116.7	122.9	126.4	94.7
		IV	102.7	98.9	95.5	101.4	106.6	83.2	121.0	123.6	127.0	98.1
	平成25年	I	114.3	105.5	105.6	104.5	119.9	108.6	126.5	118.3	121.1	97.2
		II	105.8	100.0	102.8	97.9	110.0	108.3	112.1	124.0	128.9	87.6
		III	102.4	88.5	74.8	102.1	113.2	94.2	125.4	123.9	125.6	110.1
		IV										