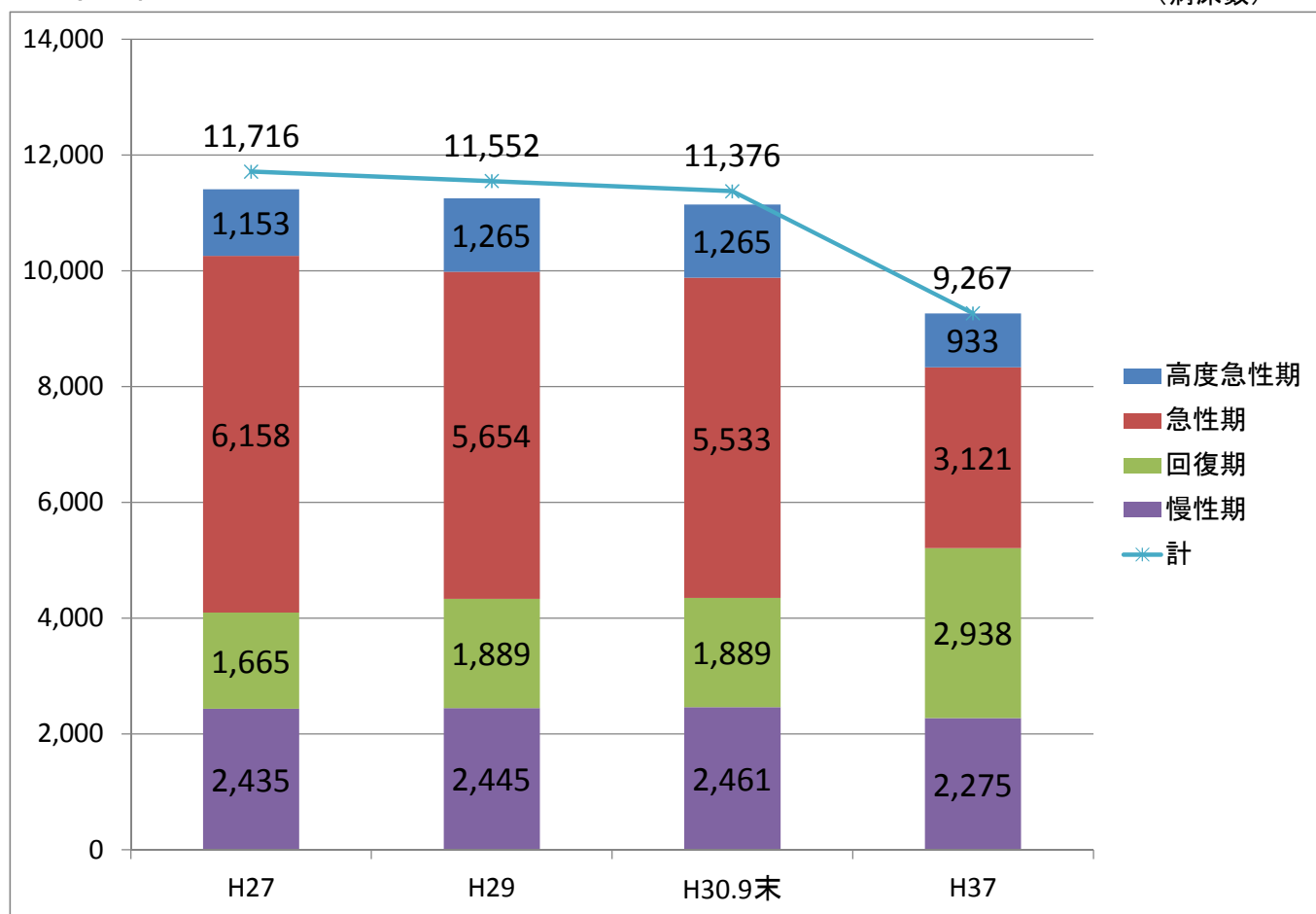


病床機能毎の病床数の推移について

1 県全体の状況

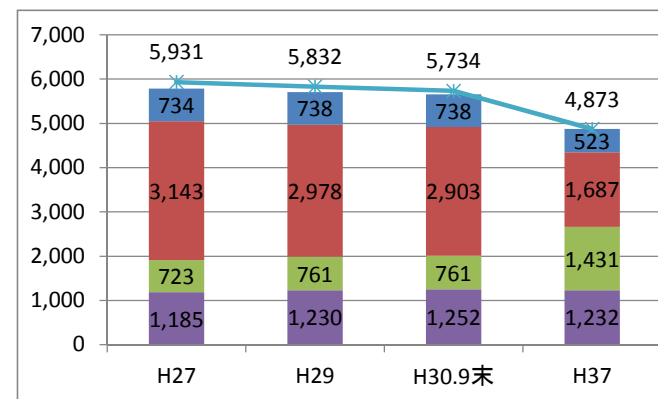


|          | 病床機能報告        |               |               |              | 必要病床数 (推計値)  |                |
|----------|---------------|---------------|---------------|--------------|--------------|----------------|
|          | H27①          | H29           | H30.9末②       | ②-①比較        | H37③         | ③-②比較          |
| 高度急性期    | 1,153         | 1,265         | 1,265         | 112          | 933          | ▲ 332          |
| 急性期      | 6,158         | 5,654         | 5,533         | ▲ 625        | 3,121        | ▲ 2,412        |
| 回復期      | 1,665         | 1,889         | 1,889         | 224          | 2,938        | 1,049          |
| 慢性期      | 2,435         | 2,445         | 2,461         | 26           | 2,275        | ▲ 186          |
| <b>計</b> | <b>11,716</b> | <b>11,552</b> | <b>11,376</b> | <b>▲ 340</b> | <b>9,267</b> | <b>▲ 2,109</b> |

(平成29年度病床機能報告及び県地域医療対策課調べ)

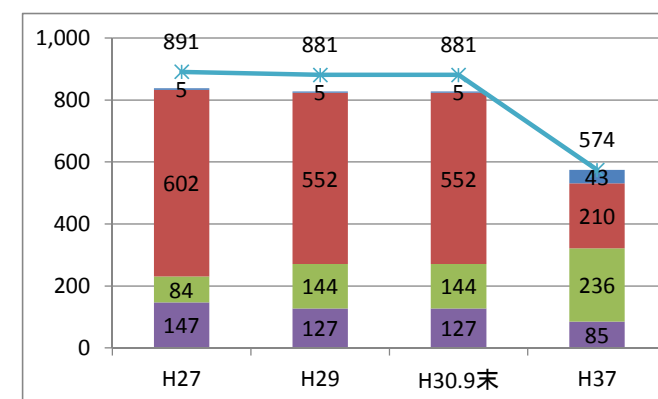
2 構想区域毎の状況

(1) 村山区域



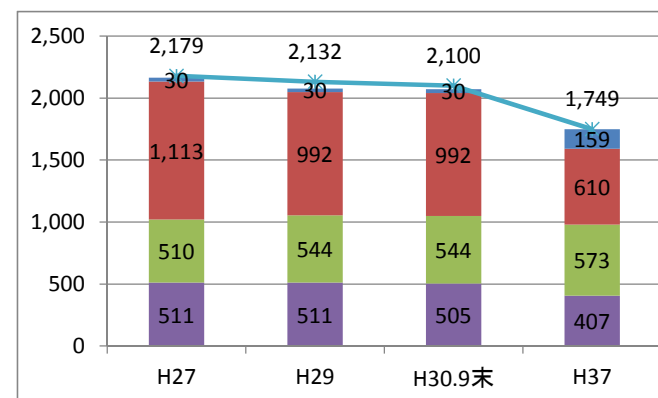
|          | 病床機能報告       |              |              |              | 必要病床数 (推計値)  |              |
|----------|--------------|--------------|--------------|--------------|--------------|--------------|
|          | H27①         | H29          | H30.9末②      | ②-①比較        | H37③         | ③-②比較        |
| 高度急性期    | 734          | 738          | 738          | 4            | 523          | ▲ 215        |
| 急性期      | 3,143        | 2,978        | 2,903        | ▲ 240        | 1,687        | ▲ 1,216      |
| 回復期      | 723          | 761          | 761          | 38           | 1,431        | 670          |
| 慢性期      | 1,185        | 1,230        | 1,252        | 67           | 1,232        | ▲ 20         |
| <b>計</b> | <b>5,931</b> | <b>5,832</b> | <b>5,734</b> | <b>▲ 197</b> | <b>4,873</b> | <b>▲ 861</b> |

(2) 最上区域



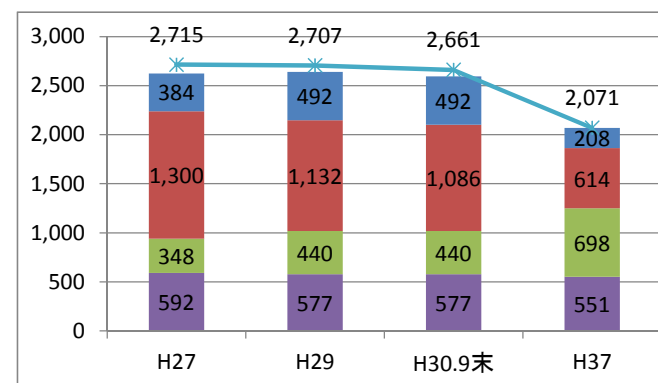
|          | 病床機能報告     |            |            |             | 必要病床数 (推計値) |              |
|----------|------------|------------|------------|-------------|-------------|--------------|
|          | H27①       | H29        | H30.9末②    | ②-①比較       | H37③        | ③-②比較        |
| 高度急性期    | 5          | 5          | 5          | 0           | 43          | 38           |
| 急性期      | 602        | 552        | 552        | ▲ 50        | 210         | ▲ 342        |
| 回復期      | 84         | 144        | 144        | 60          | 236         | 92           |
| 慢性期      | 147        | 127        | 127        | ▲ 20        | 85          | ▲ 42         |
| <b>計</b> | <b>891</b> | <b>881</b> | <b>881</b> | <b>▲ 10</b> | <b>574</b>  | <b>▲ 307</b> |

(3) 置賜区域



|          | 病床機能報告       |              |              |             | 必要病床数 (推計値)  |              |
|----------|--------------|--------------|--------------|-------------|--------------|--------------|
|          | H27①         | H29          | H30.9末②      | ②-①比較       | H37③         | ③-②比較        |
| 高度急性期    | 30           | 30           | 30           | 0           | 159          | 129          |
| 急性期      | 1,113        | 992          | 992          | ▲ 121       | 610          | ▲ 382        |
| 回復期      | 510          | 544          | 544          | 34          | 573          | 29           |
| 慢性期      | 511          | 511          | 505          | ▲ 6         | 407          | ▲ 98         |
| <b>計</b> | <b>2,179</b> | <b>2,132</b> | <b>2,100</b> | <b>▲ 79</b> | <b>1,749</b> | <b>▲ 351</b> |

(4) 庄内区域



|          | 病床機能報告       |              |              |             | 必要病床数 (推計値)  |              |
|----------|--------------|--------------|--------------|-------------|--------------|--------------|
|          | H27①         | H29          | H30.9末②      | ②-①比較       | H37③         | ③-②比較        |
| 高度急性期    | 384          | 492          | 492          | 108         | 208          | ▲ 284        |
| 急性期      | 1,300        | 1,132        | 1,086        | ▲ 214       | 614          | ▲ 472        |
| 回復期      | 348          | 440          | 440          | 92          | 698          | 258          |
| 慢性期      | 592          | 577          | 577          | ▲ 15        | 551          | ▲ 26         |
| <b>計</b> | <b>2,715</b> | <b>2,707</b> | <b>2,661</b> | <b>▲ 54</b> | <b>2,071</b> | <b>▲ 590</b> |